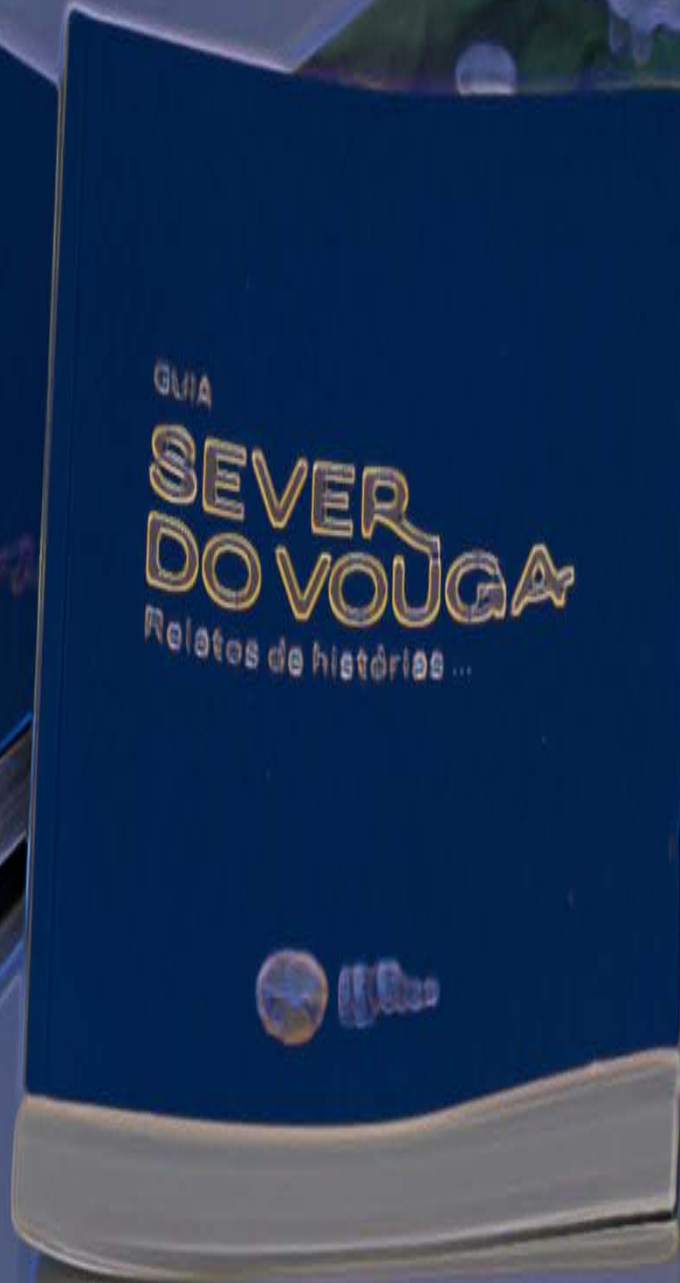


relatório de gestão 2025



**SEVER
DO VOUGA**
município

ÍNDICE

Índice

Mensagem do presidente

Introdução

Capítulo I. Organização Municipal e recursos humanos

Organização Municipal

Estrutura nuclear

Estrutura flexível

Grupo Autárquico

Recursos Humanos

Distribuição dos trabalhadores por género

Admissões e saída de trabalhadores

Recrutamento

Formação profissional

Atividades de segurança e saúde no trabalho

Sinistralidade

Outras atividades

Estágios Curriculares

Outras ações promotoras da inserção no mercado de trabalho

Despesas com o pessoal

Limites dos encargos com o pessoal

Capítulo II. Transferências de competências

Saúde

Educação

Ação Social

Estacionamento Público

Capítulo III. Atividades Desenvolvidas pelos Serviços Municipais

Atividades Gerais Municipais

Metrologia

Atividades administrativas e jurídicas

Recursos humanos

Atendimento e balcão único

Área financeira

Contratação pública

Atividades Técnicas Municipais

Obras municipais

Ambiente e área florestal

Educação

Turismo

Ação social e saúde

Cultura

Biblioteca

Centro das Artes e do Espetáculo

Museu

Desporto e Tempos Livres

Desenvolvimento económico

Capítulo IV. Análise Orçamental

A contabilidade orçamental, regulada pela NCP 26, tem como objetivo assegurar o registo detalhado de todo o processo orçamental. O presente capítulo apresenta uma análise da execução orçamental, bem como do orçamento, da receita e da despesa relativas ao ano de 2025.

Demonstração de Execução Orçamental

Execução orçamental da receita

Receita corrente

Receita de capital

Outras receitas

Execução orçamental da despesa

Despesa corrente

Despesa de capital

Indicadores de Natureza Orçamental

Saldo da Gerência – Orçamental

Equilíbrio Orçamental

Capítulo V. Análise da Situação Económico-Financeira

Balanço

Estrutura do ativo

Estrutura do património líquido

Estrutura do passivo

Demonstração dos Resultados

Estrutura de gastos

Estrutura de rendimentos

Indicadores Económico-Financeiros

Endividamento Municipal

Proposta de Aplicação dos Resultados

Capítulo VI. Contabilidade de Gestão

Análise de Custos por Funções

Análise de Custos por Unidade Orgânica

Análise de Custos por Serviços prestados

Capítulo VII. Demonstrações Orçamentais (NCP 26)

Capítulo VIII. Demonstrações Financeiras (NCP 1)

Capítulo IX. Outros Anexos

Lista de figuras, gráficos e quadros

Lista de figuras

Figura 1 - Grupo autárquico municipal

Lista de gráficos

Gráfico 1 - Distribuição por género (2024)

Gráfico 2 – Despesas com Pessoal (2023-2024)

Gráfico 3 - Estruturas das despesas com o pessoal (2021-2024)

Gráfico 4 -Evolução da taxa de execução da receita (2021-2024)

Gráfico 5 - Estrutura da Receita Corrente (2024)

Gráfico 6 - Estrutura da Receita de Capital (2024)

Gráfico 7 - Evolução da taxa de execução da despesa (2021-2024)

Gráfico 8 - Estrutura da despesa corrente (2024)

Gráfico 9 - Estrutura da despesa de capital (2024)

Gráfico 10 – Receita cobrada Vs Despesa efetuada (2021-2024)

Gráfico 11 - Evolução do saldo de gerência orçamental (2021-2024)

Gráfico 12 – Evolução da estrutura do balanço (2023-2024)

Gráfico 13 - Estrutura da demonstração dos resultados por natureza (2023-2024)

Lista de quadros

Quadro 1 – Distribuição por relação jurídica (2023-2024)

Quadro 2 – Distribuição por cargo/categoria (2023-2024)

Quadro 3 – Composição Gabinete de Apoio à Presidência e à Vereação (2023-2024)

Quadro 4 – Contratos de tarefa e avença e Contratos de emprego e inserção (2023-2024)

Quadro 5 – Admissões (2024)

Quadro 6 – Saídas (2024)

Quadro 7 - Despesas com o pessoal (2021-2024)

Quadro 8 - Relacionamento das despesas do pessoal com outras grandezas (2021-2024)

Quadro 9 - Variação das receitas correntes (2023-2024)

Quadro 10 - Estrutura da Receita Corrente (2021-2024)

Quadro 11 - Evolução das Receitas de Capital (2023-2024)

Quadro 12 - Evolução das receitas de capital (2021-2024)

Quadro 13 - Estrutura das Outras Receitas (2023-2024)

Quadro 14 - Evolução das Outras Receitas (2021-2024)

Quadro 15 - Evolução das Despesas Correntes (2023-2024)

Quadro 16 - Evolução das transferências correntes por tipo de entidade (2021-2024)

Quadro 17 – Evolução das despesas de capital (2023-2024)

Quadro 18 – Indicadores da estrutura da receita (2023-2024)

Quadro 19 – Indicadores da estrutura da receita e da despesa (2023-2024)

Quadro 20 - Equilíbrio orçamental (2024)

Quadro 21 – Limite das despesas correntes (2024)

Quadro 22 – Estrutura do balanço (2023-2024)

Quadro 23 – Ativo não corrente (2023-2024)

Quadro 24 - Ativo corrente (2023-2024)

Quadro 25 – Património líquido (2023-2024)

Quadro 26 - Passivo não corrente (2023-2024)

Quadro 27 - Passivo corrente (2023-2024)

Quadro 28 – Estrutura simplificada da DRn (2023-2024)

Quadro 29 - Estrutura por resultado da DRn (2023-2024)

Quadro 30 - Principais rubricas de gastos (2023-2024)

Quadro 31 - Principais rubricas de rendimentos (2023-2024)

Quadro 32 - Rácios financeiros (2023-2024)

Quadro 33 – Indicadores financeiros (2023-2024)

Quadro 34 – Prazo médio de pagamentos (2021-2024)

Quadro 35 – Limite da dívida total (2024)

Quadro 36 - Dívida total (2024)

Quadro 37 - Capacidade de endividamento (2024)

Quadro 38 – Custos por funções 2024

Quadro 39 – Atividades auxiliares (2024)

Quadro 40 - Custos por unidade orgânica (2024)

Quadro 41 – Custos por serviços prestados (2024)

Lista de abreviaturas

Classificador Complementar 2 (CC2)

Comunidade Intermunicipal da Região de Aveiro (CIRA)

Demonstração dos Resultados por natureza (DRn)

Município de Sever do Vouga (MSV)

Norma de Contabilidade Pública (NCP)

Plano de Contas Multidimensional (PCM)

Plano Oficial de Contabilidade das Autarquias Locais (POCAL)

Plano Plurianual de Investimentos (PPI)

Regime Financeiro das Autarquias Locais e das Entidades Intermunicipais (RFALEI)

Regime Jurídico das Autarquias Locais – RJAL

Sistema de Normalização Contabilística para as Administrações Públicas (SNC-AP)

MENSAGEM DO PRESIDENTE

É com um sentido de responsabilidade acrescido e com a convicção de quem cumpre a palavra dada, que apresentamos este Relatório de Gestão e Prestação de Contas relativo ao ano de 2025. Este momento é de particular relevância: marca o encerramento do mandato 2021-2025 e o início de um novo mandato, com o compromisso de sempre para com o concelho de Sever do Vouga. Fazemo-lo com o entusiasmo de quem vê o seu projeto político ser validado e fortalecido pela confiança renovada dos severenses nas últimas eleições autárquicas, que nos conferiram uma maioria absoluta para governar com estabilidade e visão de futuro.

Trabalhamos incansavelmente para que o rigor orçamental fosse o alicerce de um investimento real na melhoria da qualidade de vida de todos. Os documentos que aqui apresentamos não são meros números; são o reflexo de uma execução orçamental positiva que valoriza Sever do Vouga como um território mais coeso, moderno e desenvolvido. A evolução dos resultados ao longo destes quatro anos foi constante e progressiva, confirmando que a estratégia que definimos é, claramente, o caminho certo para Sever do Vouga.

O ano de 2025 foi um marco na nossa consolidação financeira. Alcançámos uma receita corrente de 12,9 milhões de euros, um crescimento notável que nos permitiu elevar o investimento público sem comprometer o equilíbrio das contas. Pelo contrário, reduzimos a dívida e mantivemos o rigor no pagamento a fornecedores.

Este "engenho financeiro" foi alimentado por uma gestão minuciosa e pela nossa capacidade de captar fundos. Destaco o recebimento de verbas estratégicas no âmbito dos protocolos com a Greenvouga, relativos à construção das Barragens de Ribeiradio e da Ermida, que reforçaram a nossa capacidade de intervenção direta no território. O aumento dos fundos próprios e os resultados operacionais manifestamente positivos demonstram que o Município está hoje mais forte e mais bem preparado para o futuro.

Não podemos falar de 2025 sem recordar a provação que vivemos em setembro de 2024. A minha memória guarda, com uma nitidez dolorosa, aquela que foi uma das semanas mais longas e difíceis para a nossa comunidade. Como vosso Presidente, fiz questão de estar presente todos os dias, ativamente no terreno, acompanhando de perto o combate às chamas, apoiando as nossas corporações de bombeiros e, acima de tudo, estando ao lado de cada severense que via o seu património e a sua segurança ameaçada. Perante este tormento, Sever do Vouga mostrou o seu rosto mais resiliente. O Município não hesitou: desde o primeiro momento do pós-

incêndio, já em 2025, focámo-nos no apoio à reconstrução, no inventário rigoroso de danos e na elaboração de candidaturas de apoio aos lesados. Fomos parceiros ativos na recuperação de cada habitação e de cada empresa afetada. A onda de solidariedade que vivemos e a coragem que vi no terreno são a melhor prova da força das nossas gentes.

A nossa prioridade são as pessoas. Por isso, em 2025, demos passos gigantescos em áreas estruturantes. Na habitação, através da Estratégia Local de Habitação, mobilizámos 4 milhões de euros para a reabilitação do Bairro Social da Bela Vista e para a transformação de seis estabelecimentos de ensino desativados em habitação. No âmbito deste planeamento ambicioso, integramos ainda o projeto para a construção de novas tipologias na, então, União de Freguesias de Silva Escura e Dornelas, com o objetivo de reforçar a oferta habitacional do concelho em cerca de 45 habitações, garantindo que o direito a uma casa condigna seja uma realidade futura para mais famílias severenses.

Na área da Saúde, após uma luta persistente, garantimos 2,7 milhões de euros do PRR para a requalificação e ampliação do Centro de Saúde de Sever do Vouga e para a construção de uma nova extensão de saúde. É um investimento na dignidade e na qualidade dos serviços médicos que os nossos munícipes merecem.

Continuamos a investir afincadamente no que nos torna únicos, e distingue Sever do Vouga como um destino de excelência. A nossa excelência ambiental foi novamente reconhecida com a renovação da Carta Europeia de Turismo Sustentável e o selo de "Praia com Qualidade de Ouro" na Praia Fluvial Quinta do Barco. No domínio do desporto de natureza, o VougaTrail consolidou-se como um evento de referência nacional, atraindo centenas de atletas e amantes da montanha que percorreram os nossos trilhos e levaram consigo o encanto das nossas paisagens únicas.

O desporto e a promoção de uma vida saudável são eixos fundamentais da nossa ação. O projeto A(concelho)-te a Mexer tem sido um sucesso de proximidade, levando a atividade física a todas as freguesias e combatendo o isolamento social. A nossa Piscina Municipal continua a registar uma enorme adesão, fruto de uma programação dinâmica e diversificada que serve todas as gerações de severenses. Paralelamente, o Centro de Marcha e Corrida veio consolidar o concelho como um espaço privilegiado para a prática desportiva ao ar livre, aliando o bem-estar físico à fruição do nosso património natural.

Dinamizámos o projeto *Nature Storytelling – Visit Sever do Vouga*, consolidando o turismo como um veículo essencial de coesão territorial e de preservação da nossa memória coletiva. O ano de 2025 foi particularmente rico na promoção da nossa gastronomia e dos nossos produtos endógenos. Realizámos a XXII Edição da Rota da Lampreia e da Vitela, dando palco aos sabores tradicionais, e celebrámos a 4.ª Edição do Festival das Camélias, que une a beleza natural desta flor à criatividade da nossa doçaria local. No final de junho, a XVI Edição da Feira Nacional do Mirtilo voltou a afirmar-nos, com enorme sucesso, como a verdadeira Capital do Mirtilo, atraindo milhares de visitantes e fortalecendo a nossa identidade agrícola e produtiva dentro e fora do concelho. Entre julho e agosto, na FICAVOUGA 2025, quisemos elevar a fasquia ao dedicar uma secção central e reforçada ao Turismo & Inovação, demonstrando que Sever do Vouga sabe aliar a tradição à modernidade. Esta aposta na inovação não serve apenas para mostrar o que temos, mas para atrair investimento, fixar talento e provar que o nosso território está na vanguarda do desenvolvimento.

Estes e outros eventos não são apenas momentos de convívio; são motores de desenvolvimento que dinamizam o comércio local, o turismo e mantêm vivas as tradições que definem o orgulho de sermos Severenses.

No domínio cultural, o Centro das Artes e do Espetáculo (CAE) diversificou a sua oferta, consolidando-se como um dos palcos de referência. O trabalho aqui desenvolvido assume um carácter profundamente diferenciador, pois não se limita a oferecer 'consumo' cultural; o CAE cria e produz cultura através de uma prática participativa e colaborativa que se constrói com e a partir do nosso território, envolvendo os severenses como agentes ativos da sua própria expressão artística. Acreditamos que o investimento na cultura não é um luxo, mas um pilar essencial para a liberdade e para o desenvolvimento intelectual da nossa comunidade. Uma sociedade que valoriza a arte é uma sociedade mais crítica, inclusiva e preparada para os desafios do futuro.

Neste sentido, o nosso Museu Municipal continuou a desempenhar um papel vital na preservação da nossa memória coletiva, ligando as novas gerações às nossas raízes de exploração mineira e industriais.

Paralelamente, a Biblioteca Municipal manteve-se como um espaço vivo de cidadania e proximidade, promovendo a literacia e o acesso democrático ao livro e ao conhecimento.

No que diz respeito ao empreendedorismo, o VougaPark – Centro de Inovação assume-se como o motor tecnológico do concelho, sendo um pilar fundamental no apoio às nossas empresas e na incubação de novas ideias que geram emprego e valor acrescentado.

No âmbito social, o apoio à nova creche da APCDI em Pessegueiro do Vouga e, no âmbito educacional, a manutenção das bolsas de estudo para os nossos jovens, entre outros programas de apoio ao pré-escolar e 1º ciclo, reafirmam a importância destes pilares no progresso local.

Este relatório demonstra que é possível conciliar o rigor contabilístico com a ousadia do investimento. O novo fôlego deste executivo, agora com uma maioria reforçada, dá-nos a estabilidade necessária para prosseguir este caminho de transparência e proximidade.

Aos trabalhadores municipais e ao executivo, agradeço o empenho incansável.

Aos Severenses, reitero o meu compromisso: continuaremos a trabalhar todos os dias para que cada pessoa conte, para que cada empresa se sinta apoiada e para que o nosso concelho continue a ser o melhor lugar para viver, trabalhar, empreender e desfrutar.

INTRODUÇÃO

A prestação de contas do ano 2025 é apresentada em conformidade com a Lei de Enquadramento Orçamental, aprovada pela Lei n.º 151/2015, de 11 de setembro e com o Sistema de Normalização Contabilística para as Administrações Públicas (SNC-AP), aprovado pelo Decreto-Lei nº 192/2015 de 11 de setembro, sendo aplicados os requisitos das Normas de Contabilidade Pública (NCP) relevantes para o Município de Sever do Vouga (MSV).

O presente relatório analisa a execução do orçamento do Município e a sua situação económico-financeira reportada ao exercício financeiro de 2025, que manteve a gestão rigorosa dos exercícios anteriores e o equilíbrio financeiro por forma a assegurar a concretização dos investimentos assumidos e constantes do plano plurianual, bem como os serviços nas diferentes áreas.

As contas do Município foram auditadas por um Revisor Oficial de Contas.

O presente Relatório de Gestão está organizado do seguinte modo:

- Capítulo I Organização Municipal e recursos humanos
- Capítulo II Transferências de competências
- Capítulo III Atividades Desenvolvidas pelos Serviços Municipais
- Capítulo IV Análise Orçamental
- Capítulo V Análise da Situação Económico-Financeira
- Capítulo VI Contabilidade de Gestão
- Capítulo VII Demonstrações Orçamentais (NCP 26)
- Capítulo VIII Demonstrações Financeiras (NCP 1)
- Capítulo IX Outros Anexos

Os valores apresentados nos mapas, quadros e gráficos seguintes estão na medida de unidade de euro.

Capítulo I. ORGANIZAÇÃO MUNICIPAL E RECURSOS HUMANOS

ORGANIZAÇÃO MUNICIPAL

A estrutura política do MSV assenta em dois órgãos:

- Câmara Municipal, com funções executivas; e
- Assembleia Municipal, com funções deliberativas e fiscalizadoras da atividade municipal.

A Câmara Municipal é constituída por sete membros. A Assembleia Municipal é composta por 30 membros, incluindo o Presidente da Assembleia.

A organização, a estrutura e o funcionamento dos serviços municipais norteiam-se pelos princípios da unidade e eficácia da ação, da aproximação dos serviços aos cidadãos, da desburocratização, da racionalização de meios e da eficiência na afetação dos recursos públicos, da melhoria quantitativa e qualitativa do serviço prestado e da garantia da participação dos cidadãos, bem como pelos demais princípios constitucionais aplicáveis à atividade administrativa acolhidos no Código do Procedimento Administrativo e nos termos do Decreto-Lei n.º 305/2009, de 23 de outubro.

Para a prossecução das atribuições do Município, seus membros e demais responsáveis, os serviços municipais organizam-se segundo um modelo hierarquizado constituída por unidades orgânicas nucleares, unidades orgânicas flexíveis e subunidades orgânicas.

GRUPO AUTÁRQUICO

O grupo autárquico municipal é composto primeiramente por um conjunto de Entidades intermunicipais e Entidades associativas municipais, um segundo conjunto com Empresas locais e participadas, por um terceiro conjunto por Entidades de outra natureza e por fim pela individualização do Fundo de Apoio Municipal. O município, não detém qualquer tipo de controlo sobre estas entidades e empresas dado que o controlo corresponde ao poder de gerir as políticas financeiras e operacionais de uma outra entidade a fim de beneficiar das suas atividades.

O grupo autárquico do MSV é apresentado na figura seguinte:

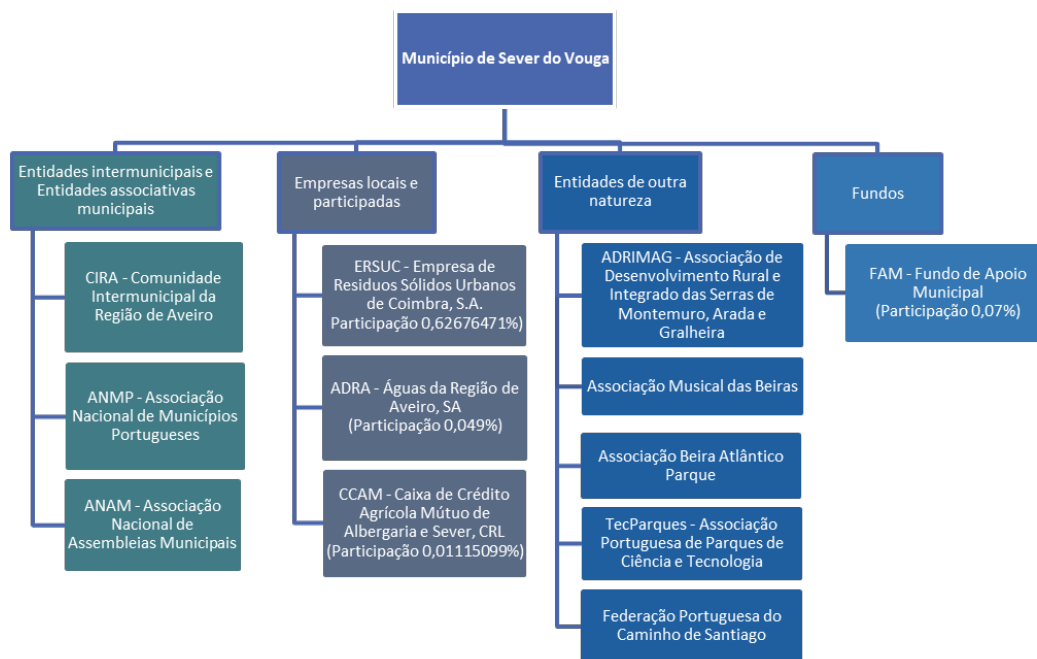


Figura 1 - Grupo autárquico municipal

RECURSOS HUMANOS

A presente secção reflete a atividade do Gabinete de Recursos Humanos durante o ano de 2025, e inclui a distribuição e caracterização dos recursos humanos do município, a atividade de gestão de recursos humanos e o conjunto de ações nesta área.

Em 2025, verificou-se um reajustamento do número de trabalhadores ao serviço do município, contratos de trabalho em funções públicas a termo indeterminado e contrato de trabalho a termo certo. Esse reajustamento representa cerca de 2% de variação de 2024 para 2025.

O município contava a 31 de dezembro de 2025 com 199 colaboradores distribuídos pelas seguintes categorias:

Quadro 1 – Distribuição por relação jurídica (2024-2025)

Relação Jurídica	2024	2025	Varição (nº)
CTFP por tempo indeterminado	172	174	2
CT a termo certo	10	6	-4
CTFP a termo incerto	4	5	1
Mobilidade	1	3	2
Comissão de Serviço	9	11	2
Total	196	199	3

A relação jurídica mais representativa é o Contrato de Trabalho em Funções Públicas por tempo indeterminado com 87,44%.

Quadro 2 – Distribuição por cargo/categoria (2024-2025)

Cargo/categoria	2024	2025	Variação (nº)
Assistente Operacional	117	118	1
Encarregado Geral Operacional	1	1	0
Encarregado Operacional	4	5	1
Assistente técnico	28	31	3
Coordenador técnico	9	10	1
Chefe de Serviços Administrativos Escolares	1	1	0
Chefe de Divisão/Gabinete	8	8	0
Diretor de Departamento	1	1	0
Fiscal	1	1	0
Técnico de Informática	2	2	0
Técnico Superior	24	21	-3
Total	196	199	3

A carreira mais representativa no conjunto de trabalhadores do município corresponde à carreira de assistente operacional (62%), seguida da carreira de assistente técnico (21%) e de técnico superior (15%). Não existiram grandes variações nas categorias nos anos em análise.

A Comissão de Serviço permaneceu inalterada face a 2023 e é composta por:

- 1 Diretor de Departamento;
- 3 Chefes de Divisão;
- 5 Chefes de Gabinete.

O município apresenta na sua estrutura orgânica, o Gabinete de Apoio à Presidência composto por Chefe de Gabinete e Adjunto, e o Gabinete de Apoio à Vereação, que não pertencem ao quadro de pessoal da autarquia.

Quadro 3 – Composição Gabinete de Apoio à Presidência e à Vereação (2024-2025)

Gabinetes de Apoio	2024	2025	Variação (nº)
Gabinete de Apoio à Presidência	2	1	-1
Gabinete de Apoio à Vereação	1	0	-1
Total	3	1	-2


O município celebra contratos de tarefa e avença e contratos de emprego e inserção, cuja distribuição é apresentada de seguida:

Quadro 4 – Contratos de tarefa e avença e Contratos de emprego e inserção (2023-2024)

Contratos pessoal externo	2024	2025	Varição (nº)
Contratos de Tarefa e Avença	8	11	3
Contratos CEI	2	3	1
Total	10	14	4

Distribuição dos trabalhadores por género

No corrente ano, a repartição dos trabalhadores por género evidencia a predominância de trabalhadores femininos.

Gráfico 1 - Distribuição por género (2025)


Admissões e saída de trabalhadores

No ano de 2025 verificaram-se as seguintes entradas de trabalhadores na relação jurídica em contrato de trabalho em funções públicas por tempo indeterminado e Contratos a termo certo:

Quadro 5 – Admissões (2025)

Entradas - CTFP por tempo indeterminado	2025
Técnicos superiores	0
Assistente técnico	0
Assistentes operacionais	14
Total	14

Entradas - Contratos a termo certo	2025
Técnicos superiores	1
Assistente técnico	0
Assistentes operacionais	1
Total	2

No que concerne às saídas dos trabalhadores, verificaram-se os seguintes movimentos:

Quadro 6 – Saídas (2025)

Saídas - CTFP por tempo indeterminado	2025
Falecimento	0
Aposentação	8
Mobilidade	3
Licença sem vencimento	0
Outras situações	1
Total	12

Recrutamento

Foram abertos, durante o ano de 2025:

- 1 procedimento de recrutamento, para a contratação em regime de contrato por tempo indeterminado, para 1 posto de trabalho de Técnico Superior - Área Florestal;
- 1 procedimento de recrutamento, para a contratação em regime de contrato por tempo indeterminado, para 1 posto de trabalho de Técnico Superior - Área da Comunicação;
- 1 procedimento de recrutamento, para a contratação em regime de contrato por tempo indeterminado, para 1 posto de trabalho de Técnico Superior - Área de Arquitetura.

Formação profissional

No ano de 2025, o município continuou a apostar na formação profissional dos seus trabalhadores, dotando assim os recursos humanos de competências indispensáveis para a melhoria dos serviços, adequando as necessidades formativas dos trabalhadores às funções que desempenham no posto de trabalho que ocupam.

No total, registaram-se 832 horas de formação, abrangendo 164 trabalhadores. Todas as ações de formação foram realizadas por entidades externas, em formato presencial ou online.

Atividades de segurança e saúde no trabalho

Durante o ano de 2025 decorreram diversas atividades de medicina no trabalho, incluindo exames médicos diversificados como exames de admissão, exames periódicos e exames ocasionais e complementares.

Sinistralidade

Apesar da sua prevenção, em 2025 ocorreram um total de 5 acidentes de trabalho, o mesmo número face ao ano 2024.

Outras atividades

Estágios Curriculares

O município, atento quer à problemática da inserção na vida ativa dos jovens qualificados, quer ao contexto socioeconómico, tem vindo a promover oportunidades de formação e desempenho profissional em contexto de trabalho.

Os estágios curriculares têm como objetivo:

- Facultar a quem possua formação numa determinada área, uma experiência específica que facilite e promova a sua inserção na vida profissional;
- Complementar e aperfeiçoar as competências socioprofissionais e o conhecimento do mundo profissional;
- Possibilitar, quando aplicável, uma maior articulação entre a saída do sistema educativo e o contacto com o mundo de trabalho;

O município acolheu, durante o ano 2025, estágios nas áreas da cultura e contabilidade.

Outras ações promotoras da inserção no mercado de trabalho

No corrente ano, o município, na qualidade de Entidade Promotora, desenvolveu vários projetos desta natureza, em diferentes unidades orgânicas, tendo em conta:

- A satisfação de necessidades sociais ou coletivas, promovendo a empregabilidade de pessoas em situação de desemprego, preservando e melhorando as suas competências socioprofissionais;

- A participação de pessoas em situação de desemprego em atividades socialmente úteis com vista a reforçar as suas competências relacionais e pessoais, a valorização da autoestima, bem como a promoção de hábitos de trabalho;
- A promoção, em alguns casos, da reintegração/reinserção social dos utentes, bem como a sua valorização pessoal e sensibilização para a empregabilidade e eventual inserção no mercado de trabalho.

No ano em análise desenvolveram-se 3 projetos no âmbito das Medidas Contrato Emprego Inserção, com desempenho de tarefas nas áreas de Obras Municipais e Limpeza, Museu Municipal e CAE, e 4 Contratos Emprego Apoiado em Mercado Aberto no Museu e Biblioteca.

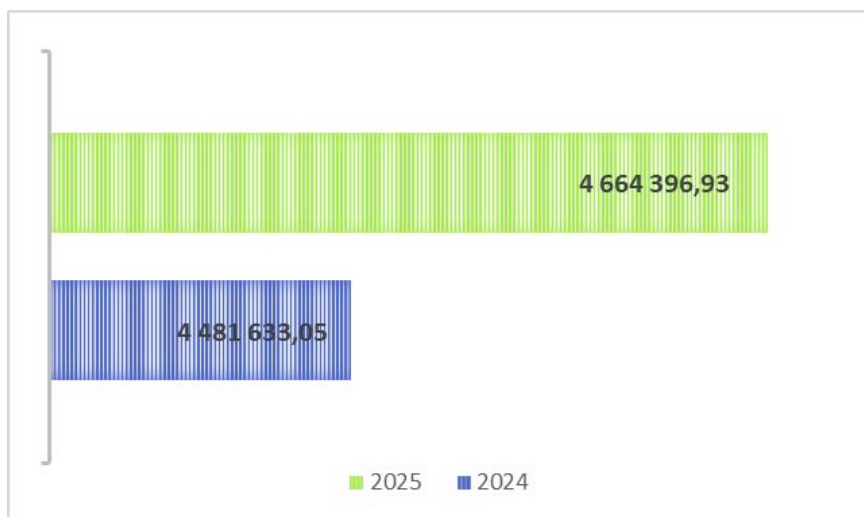
Despesas com o pessoal

O Quadro 7 e Gráfico 2 evidenciam as despesas com o pessoal, constatando-se um aumento de 10,37%, face ao ano anterior.

Quadro 7 - Despesas com o pessoal (2022-2025)

Despesas com o Pessoal	2022	2023	2024	2025
	3 291 828,15	4 060 519,05	4 481 633,05	4 664 396,93

Gráfico 2 – Despesas com Pessoal (2024-2025)



Pela análise à evolução das despesas com o pessoal, verificou-se um aumento de cerca de 182 mil euros. Este aumento é resultado do aumento salarial e dos seus encargos inerentes, nos termos da Lei.

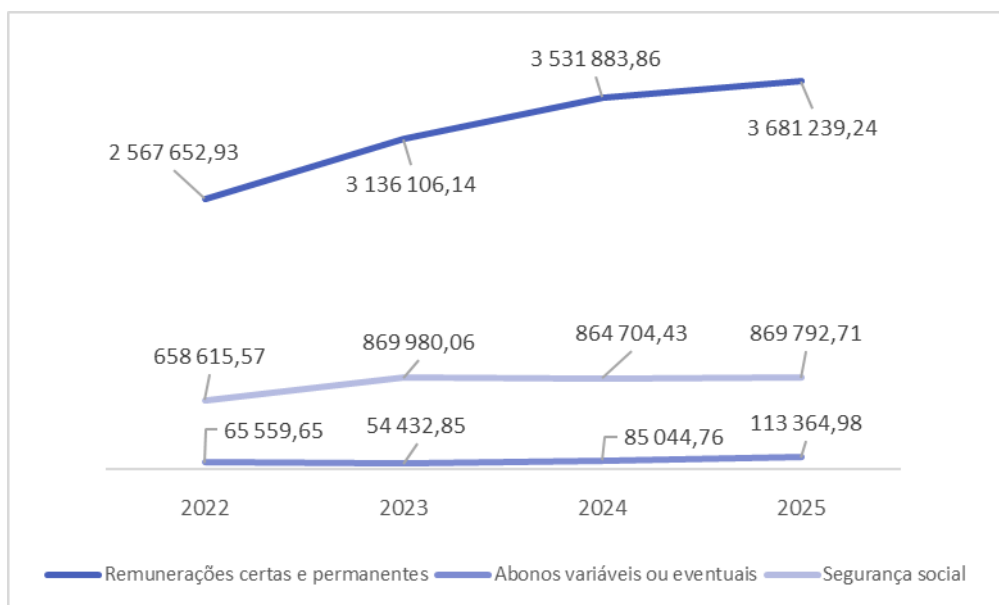
Relacionando as despesas do pessoal com outras grandezas, confirma-se no Quadro 8 uma maior variação na relação das despesas com pessoal com as despesas correntes, correspondendo a cerca de 41,37% desse tipo de despesas. No valor global da despesa paga, as despesas com pessoal representam 29,3%. Do ano de 2024 para 2025, existiu pouca variação nas percentagens apresentadas no Quadro 8.

Quadro 8 - Relacionamento das despesas do pessoal com outras grandezas (2022-2025)

Relacionamento das Despesas do Pessoal com outras grandezas	2022	2023	2024	2025	Varição
Despesa corrente	39,43%	43,53%	44,19%	41,37%	0,66%
Despesa total	28,59%	31,73%	32,16%	29,33%	0,43%

A evolução das despesas da rubrica de Pessoal de acordo com as Remunerações Certas e Permanentes, Abonos variáveis ou eventuais e Segurança Social, é detalhado no Gráfico 3. As despesas que apresentam um peso mais significativo são as Remunerações Certas e Permanente com 79% do total, seguindo-se da Segurança Social com um peso de 19% no total das despesas com o pessoal.

Gráfico 3 - Estruturas das despesas com o pessoal (2022-2025)



Limites dos encargos com o pessoal

A Lei do Orçamento de Estado para o ano 2024 (Lei nº 82/2023, de 29 de dezembro) estabelece, no seu artigo 30º, aos municípios que, a 31 de dezembro de 2023, se encontrassem na situação de Saneamento Financeiro, prevista no nº 1 do artigo 58º do RFALEI, estão impedidos de

proceder à abertura de procedimentos concursais, à exceção dos que decorram da conclusão do PREVPAP e das necessidades de recrutamento de trabalhadores no âmbito do processo de descentralização de competências ao abrigo da Lei nº 50/2018, de 16 de agosto, e respetivos diplomas setoriais. O MSV não se encontrava nessa situação.

Capítulo II. TRANSFERÊNCIAS DE COMPETÊNCIAS

No âmbito da Lei n.º 50/2018, de 16 de agosto, estabelece o quadro da transferência de competências para as autarquias locais e para as entidades intermunicipais, concretizando os princípios da subsidiariedade, da descentralização administrativa e da autonomia do poder local.

No decorrer do ano 2022, o MSV formalizou a transferência de competências nas áreas relativas ao estacionamento público, à educação e à ação social, sendo que em dezembro de 2023 ocorreu a transferência de competências na área da saúde.

SAÚDE

O Decreto-Lei nº 23/2019, de 30 de janeiro concretiza o quadro de transferência de competências para os órgãos municipais no domínio da saúde.

De acordo com o artigo 2º do referido diploma, é da competência dos órgãos municipais participar no planeamento, na gestão e na realização de investimentos relativos a novas unidades de prestação de cuidados de saúde primários, nomeadamente na sua construção, equipamento e manutenção. Compete ainda aos órgãos municipais a gestão, manutenção e conservação de equipamentos afetos aos cuidados de saúde primários.

No que concerne aos recursos humanos, os órgãos municipais ficam obrigados à gestão dos trabalhadores inseridos na carreira de assistente operacional.

Compete aos órgãos municipais a gestão dos serviços de apoio logístico das unidades funcionais dos ACES que integram o SNS, tendo de ter em conta a parceria estratégica nos programas de prevenção da doença, com especial incidência na promoção de estilos de vida saudáveis e de envelhecimento ativo.

A formalização da transferência de competências na área da saúde ocorreu a 1 de dezembro de 2023.

EDUCAÇÃO

De acordo com o artigo 11º da Lei n.º 50/2018, de 16 de agosto, é da competência dos órgãos municipais participar no planeamento, na gestão e na realização de investimentos relativos aos estabelecimentos públicos de educação e de ensino integrados na rede pública dos 2º e 3º ciclos

do ensino básico e do ensino secundário, incluindo o profissional, nomeadamente na sua construção, equipamento e manutenção.

Compete, ainda aos órgãos municipais: assegurar as refeições escolares e gestão dos refeitórios escolares; apoiar as crianças e os alunos no domínio da ação social escolar; participar na gestão dos recursos educativos; participar na aquisição de bens e serviços relacionados com o funcionamento dos estabelecimentos e com as atividades educativas, de ensino e desportivas de âmbito escolar; recrutar, selecionar e gerir o pessoal não docente inserido nas carreias de assistente operacional e de assistente técnico; garantir o alojamento aos alunos que frequentam o ensino básico e secundário, como alternativa ao transporte escolar; assegurar as atividades de enriquecimento curricular, em articulação com os agrupamentos de escolas; promover o cumprimento da escolaridade obrigatória e participar na organização da segurança escolar.

AÇÃO SOCIAL

De acordo com o Artigo 12º da Lei n.º 50/2018, de 16 de agosto, é da competência dos órgãos municipais: assegurar o serviço de atendimento e de acompanhamento social; elaborar as Cartas Sociais Municipais, incluindo o mapeamento de respostas existentes ao nível dos equipamentos sociais; assegurar a articulação entre as Cartas Sociais Municipais e as prioridades definidas a nível nacional e regional; implementar atividades de animação e apoio à família para as crianças que frequentam o ensino pré-escolar, que correspondam à componente de apoio à família; elaborar relatórios de diagnóstico técnico e acompanhamento e de atribuição de prestações pecuniárias de carácter eventual em situações de carência económica e de risco social: celebrar e acompanhar contratos de inserção dos beneficiários do rendimento social de inserção; desenvolver programas nas áreas do conforto habitacional para pessoas idosas, designadamente em articulação com entidades públicas, instituições particulares de solidariedade social ou com as estruturas de gestão dos programas temáticos; coordenar a execução do Programa de Contratos Locais de Desenvolvimento Social, em articulação com os conselhos locais de ação social e emitir parecer, vinculativo quando desfavorável, sobre a criação de serviços e equipamentos sociais com apoios públicos.

ESTACIONAMENTO PÚBLICO

De acordo com o artigo 12º da Lei n.º 50/2018, de 16 de agosto, é da competência dos órgãos municipais regular, fiscalizar, instruir e decidir os procedimentos contraordenacionais

rodoviários em matéria de estacionamento nas vias e espaços públicos dentro das localidades, para além dos destinados a parques ou zonas de estacionamento.

De referir que a concessão de exploração das zonas de estacionamento de duração limitada no centro da Vila teve o seu início a 1 de outubro de 2024.

Capítulo III. ATIVIDADES DESENVOLVIDAS PELOS SERVIÇOS MUNICIPAIS

Em 2025, a atividade do MSV manteve-se fiel às premissas e prioridades do orçamento aprovado para o exercício. As atividades desenvolvidas ao longo do último ano encontram-se em linha com o objetivo de proporcionar aos munícipes uma crescente qualidade de vida, em respeito pelo ambiente e pela natureza.

As atividades desenvolvidas resultaram de decisões tomadas ao olhar de todo o concelho de Sever do Vouga, promovendo a coesão territorial e diminuindo as assimetrias existentes. Assente na sustentabilidade económica e ambiental, aproveitando todos os recursos financeiros e gerindo-os com rigor.

A atividade municipal engloba várias competências que vêm descritas na Lei n.º 75/2013, de 12 de setembro, mais aquelas que vieram a ser transferidas ao abrigo da Lei n.º 50/2018, de 16 de agosto, bem como, nos diversos diplomas cujas transferências de competências já foram transferidas ou se encontram em processo de formalização da transferência.

No presente capítulo será apresentado um resumo das atividades municipais realizadas nos diversos serviços da autarquia em relacionamento com os seus agentes externos, sempre com o objetivo de fornecer serviços de interesse geral à população.

A informação contribui para melhorar a informação prestada, no que concerne à relação entre os serviços prestados e os recursos financeiros autárquicos afetos aos mesmos.

ATIVIDADES GERAIS MUNICIPAIS

Metrologia

O Serviço Municipal de Metrologia de Sever do Vouga é um serviço que se destina, essencialmente, à defesa do consumidor, através da verificação dos diversos equipamentos de pesagem e contadores de tempo utilizados nas transações comerciais.

Este serviço é qualificado pelo Instituto Português da Qualidade e sendo obrigatório e sujeito a fiscalização pela Autoridade de Segurança Alimentar e Económica os comerciantes devem promover anualmente a verificação periódica dos seus instrumentos.

Verificações de instalações de pesagem:

Descrição	2022	2023	2024	2025
Verificações de instalações de pesagem	97	109	106	89
Verificações de contadores de bilhar	21	6	13	3
Taxas cobradas	2 968,13 €	3 403,53 €	3 673,37 €	3 305,80 €

Atividades administrativas e jurídicas

Assembleia Municipal		2025
Sessões ordinárias		6
Sessões extraordinárias		1
Total		7

Câmara Municipal		2025
Reuniões ordinárias		24
Reuniões extraordinárias		4
Total		28

Recursos humanos

Descrição	2022	2023	2024	2025
Registos de faltas	723	820	762	735
Registos de férias	321	352	454	357
Registos diversos	1 283	921	960	1 028
Atestados médicos	136	121	98	88
Registos de saída (ofícios)	224	153	112	70

Atendimento e balcão único

O Gabinete de Atendimento proporciona atendimento ao cidadão de Serviços Municipais e Serviços do Espaço do Cidadão.

As principais atividades desenvolvidas pelo Balcão de Atendimento encontram-se refletidas da seguinte forma:

Descrição	2022	2023	2024	2025
	N.º atendimentos	N.ºatendimentos	N.ºatendimentos	N.ºatendimentos
Resíduos Sólidos	276	140	498	312
Saneamento	203	206	190	197
Ensino	595	650	628	79
Obras particulares	1 016	1 137	990	1 075
Atendimento Geral	1 094	1 533	1 552	1 769
Publicidade/Ocupação	8	10	2	1
Cemitérios	44	73	44	40
Ciclomotores	9	19	18	8
Autocarro Municipal	123	159	195	303
Registo de queimas	N/D	7 117	7 822	15 102
Recebimentos	5 110	5 530	5 825	5 824
Agência para a Integração Migrações e Asilo	N/D	N/D	309	870
TOTAL	8 478	16 574	18 073	25 580

Área financeira

No Gabinete Financeiro realizam-se as ações necessárias ao registo contabilístico das operações orçamentais e dos factos patrimoniais decorrentes da atividade desenvolvida pelo MSV, as ações necessárias ao cumprimento das obrigações de natureza contributiva e fiscais, e as ações de organização, controlo e coordenação do património municipal, das aquisições de bens, das empreitadas finalizadas, dos abates ocorridos, das transferências efetuadas e dos bens na posse de terceiros.

Nos quadros seguintes mostram-se alguns dados da atividade exercida:

Descrição	2022	2023	2024	2025
Ordens de pagamento orçamentais	2 788	2 854	2 985	3 303
Ordens de pagamento não orçamentais	241	255	266	268
Faturas registadas	4 729	5 468	6 078	6 493
Movimentos de estorno	312	211	195	263
Reposições abatidas nos pagamentos	31	17	15	27
Alterações orçamentais	22	17	17	22

Descrição	2022	2023	2024	2025
Guias de receita recebidas	4 329	3 389	3 253	3 386
Movimentos bancários	5 717	6 158	6 345	6 645

Descrição	2022	2023	2024	2025
Bens registados	294	852	210	241
Bens abatidos	113	151	0	4
Obras em curso inventariadas	6	14	13	5

Contratação pública

O Gabinete de Contratação Pública encontra-se integrado no Departamento Administrativo e Financeiro, competindo aos seus colaboradores assegurar todas as tarefas inerentes aos procedimentos de contratação pública, designadamente no âmbito da aquisição de bens e serviços, prestações de serviços e empreitadas de obras públicas, incluindo a organização dos respetivos processos e a publicitação dos contratos no Portal BASE - Portal dos Contratos Públicos.

Compete ainda ao Gabinete de Contratação Pública, sempre que, em resultado de um pedido de cabimento, se verifique insuficiência de saldo numa determinada rubrica orçamental ou ação das GOP, informar o respetivo Serviço Requisitante e comunicar à Divisão de Finanças o montante em falta.

Tipo de Contrato	Contratos Publicados de 2025									
	Concurso Público		Ajuste Direto		Consulta Prévia		Ao abrigo de acordo-quadro (art.º 258.º)		Contratação excluída II	
	Nº de contratos	Preço Contratual	Nº de contratos	Preço Contratual	Nº de contratos	Preço Contratual	(art.º 258.º)	Preço Contratual	Nº de contratos	Preço Contratual
Empreitada de Obras Públicas	3	538 746	10	149 349	52	2 525 173				
Locação ou aquisição de bens móveis	3	249 052	1	7 800	1	11 999				
Aquisição de Bens e/ou Serviços	3	364 518	33	520 840	23	586 203	1	21 140	1	40 136
Prestação de Serviços (avença)			7	70 056	7	68 910				
Totais	9		51		83		1		1	

No âmbito da atividade do Gabinete de Contratação Pública foram ainda asseguradas diversas tarefas administrativas, designadamente:

- Elaboração de propostas de cabimento
- Emissão de requisições externas de despesa
- Registo de requisições externas contabilísticas
- Elaboração de informações, relatórios e pareceres prévios
- Elaboração e formalização de contratos
- Publicitação e comunicação de contratos no Portal BASE - Portal dos Contratos Públicos

- Comunicações ao Tribunal de Contas (art.º 17.º da Lei n.º 30/2021)
- Elaboração de mapas de acompanhamento da situação dos contratos para reuniões de trabalho
- Contributos para a informação escrita do Presidente
- Elaboração e Preparação das peças dos procedimentos com base na informação técnica dos serviços requisitantes.

O Gabinete de Contratação Pública continuará a desenvolver a sua atividade no estrito cumprimento do quadro legal aplicável, assegurando o adequado acompanhamento dos procedimentos e a regular publicitação dos contratos celebrados.

Procedeu-se à elaboração de uma análise comparativa da contratação pública realizada nos anos de 2024 e 2025.

Procedimentos de contratação pública por tipo de contrato e procedimento (2024-2025)

Tipo de Contrato	Contratos Publicados 2024 - 2025																			
	<u>Concurso Público</u>				<u>Ajuste Direto</u>				<u>Consulta Prévia</u>				<u>Ao abrigo de acordo-quadro (art.º 258.º)</u>				<u>Contratação excluída II</u>			
	2024		2025		2024		2025		2024		2025		2024		2025		2024		2025	
Nº	Preço Contratual	Nº	Preço Contratual	Nº	Preço Contratual	Nº	Preço Contratual	Nº	Preço Contratual	Nº	Preço Contratual	Nº	Preço Contratual	Nº	Preço Contratual	Nº	Preço Contratual	Nº	Preço Contratual	
Empreitada de Obras Públicas	15	1 751 604	3	538 746	4	37 184	10	149 349	9	259 735	52	2 525 173								
Locação ou aquisição de bens móveis	3	249 052	3	249 052			1	7 800			1	11 999								
Aquisição de Bens e/ou Serviços	6	613 570	3	364 518	27	454 307	33	520 840	25	811 118	23	586 203		1	21 140	1	49 605	1	40 136	
Prestação de Serviços (avença)					3	25 100	7	70 056	14	124 706	7	68 910								
Prestação de Serviços (avença)	1	11 000																		
Outros																				
Totais	25	2 625 226	9	1 152 316	34	516 591	51	748 045	48	1 195 559	83	3 192 285	0	0	1	21 140	1	49 605	1	40 136

Da análise dos dados relativos aos procedimentos de contratação pública realizados em 2024 e 2025, observa-se uma redução do recurso ao concurso público, quer em número de procedimentos quer no valor global contratado.

Em contrapartida, verifica-se um aumento significativo da utilização da consulta prévia em 2025, particularmente nas empreitadas de obras públicas, que passaram de 9 contratos no valor de 260 mil euros em 2024 para 52 contratos no montante de 2,5 milhões de euros em 2025.

Relativamente à aquisição de bens e serviços, constata-se uma utilização predominante dos procedimentos de ajuste direto e consulta prévia, tanto em número de contratos como em valor contratual.

Quanto às prestações de serviços em regime de avença, a contratação concentrou-se essencialmente através de ajuste direto e consulta prévia, apresentando valores contratuais globalmente reduzidos.

De forma global, verifica-se que os procedimentos simplificados, designadamente o ajuste direto e a consulta prévia, representam a maior parte da atividade contratual, enquanto os procedimentos concorrenciais, como o concurso público, apresentam menor expressão no período analisado.

Apesar de os procedimentos de ajuste direto e consulta prévia deverem ser utilizados com a devida ponderação, verifica-se que continuam a assumir um peso significativo na contratação realizada, situação que deverá ser analisada à luz das orientações constantes do Plano de Prevenção de Riscos de Gestão, incluindo os de Corrupção e Infrações Conexas (PPR).

No âmbito da atividade do Gabinete de Contratação Pública foram ainda asseguradas diversas tarefas administrativas, designadamente:

- Elaboração de propostas de cabimento
- Emissão de requisições externas de despesa
- Registo de requisições externas contabilísticas
- Elaboração de informações, relatórios e pareceres prévios
- Elaboração e formalização de contratos
- Publicitação e comunicação de contratos no Portal BASE - Portal dos Contratos Públicos
- Comunicações ao Tribunal de Contas (art.º 17.º da Lei n.º 30/2021)

- Elaboração de mapas de acompanhamento da situação dos contratos para reuniões de trabalho
- Contributos para a informação escrita do Presidente
- Elaboração e Preparação das peças dos procedimentos com base na informação técnica dos serviços requisitantes.

O Gabinete de Contratação Pública continuará a desenvolver a sua atividade no estrito cumprimento do quadro legal aplicável, assegurando o adequado acompanhamento dos procedimentos e a regular publicitação dos contratos celebrados.

ATIVIDADES TÉCNICAS MUNICIPAIS

Obras municipais

O conjunto de investimentos e de obras em curso reflete o futuro que se desenha para o MSV. Apostar nas pessoas, através da educação, da cultura, do desporto, do apoio social e do desenvolvimento económico foi objetivo de todos os investimentos realizados ao longo de 2025 e que terão continuidade durante os próximos meses.

Durante o ano de 2025 foram concluídas as seguintes obras:

Descrição - Projetos Concluídos
Incêndios 2024 - Vias e arruamentos - Troço na Rua da Indústria
Incêndios 2024 - Vias e arruamentos - Troço do Caminho Castelões/Pena
Incêndios 2024 - Equipamentos - Campo Municipal de Futebol dos Padrões
Investimentos na Freguesia de Pessegueiro do Vouga (Protocolo) - Pavimentação de Ruas Cheias e Inundações - Rua da Alinhada e Rua Central
Estrada de Irijó a Sanfins
ELH - Reabilitação de Fração, Bairro da Bela Vista, Bloco D, N.º 92, 2.º dt

Ambiente e área florestal

No âmbito do Ambiente e dos Serviços Urbanos, durante o ano de 2025, destacam-se as seguintes atividades:

Submissão e Aprovação da candidatura ao galardão Bandeira Azul 2025 cujo tema anual foi “Natureza gera Natureza”.

A praia Quinta do barco foi escolhida pela Coordenação Nacional do Programa Bandeira Azul para ser a praia do interior para a cerimónia do 1.º Hastear Oficial da Bandeira Azul 2025.

Plataforma: <https://bandeiraazul.abaae.pt/plataforma/index.php?p=login>

Submissão e Aprovação de 9 Atividades de Educação Ambiental Bandeira Azul 2025, dinamizadas em ambiente escolar, fora de portas e praia fluvial, intituladas:

- A importância da água em Sever do Vouga!
- Água é Vida! Curiosidades, problemas e soluções.
- Biodiversidade na praia – Aprender de forma divertida.
- Ecossistemas, biodiversidade e restauro natural das linhas de água.
- Faz a tua parte, a Natureza faz o resto!
- Gincana Ecológica!
- Observar, visualizar e questionar extra-escolar!
- Os suspeitos do costume - Do Rio ao Mar sem "lixo"!
- Roteiro da Água - viagem temática!

Foram submetidos na plataforma os relatórios para a respetiva validação respeitantes à realização das 9 atividades de Educação Ambiental submetidas e aprovadas 2025.

Foi submetida e aprovada a candidatura ao galardão “Praia Acessível – Praia para Todos!” 2025 e Submissão da candidatura ao Programa Praia Saudável 2025 com atribuição de uma nova cadeira anfíbia.

Gestão de atividades no Portal da Entidade Reguladora dos Serviços de Água e Resíduos (ERSAR) - <https://www.ersar.pt/pt>, nomeadamente, o reporte dos Indicadores da avaliação da Qualidade do Serviço de 4.ª Geração 2024 – Gestão dos Resíduos Sólidos Urbanos e participação na auditoria realizada por videoconferência.

Plataforma SiLiAmb - <https://siliamb.apambiente.pt/pages/public/login.xhtml> da Agência Portuguesa do Ambiente (APA) é um instrumento de resposta à desmaterialização, uniformização e agilização dos processos de licenciamento para diferentes áreas de competências da APA, nomeadamente do licenciamento dos recursos hídricos e componentes da área de resíduos, nomeadamente:

- Emissão e gestão das guias de transporte de resíduos (e-GAR's);
- Licenciamento da operação de gestão de resíduos;
- Licenciamento Único (LUA);
- Licenciamento para utilização dos recursos hídricos (TURH).

Operação de gestão de resíduos no ecocentro municipal, segue infra a menção de algumas quantidades.

- Recolha de madeira limpa: 20,94 toneladas;
- Recolha de plásticos: 26,26 toneladas;
- Recolha de monos não metálicos: 39,86 toneladas;
- Recolha de REEE: 5,09 toneladas;
- Recolha de monos metálicos: 4,98 toneladas;
- Recolha de papel/cartão: 5,80 toneladas;
- Recolha de vidro de embalagem: 8,18 toneladas;
- Recolha de vidro plano: 9,8 toneladas;
- Recolha de pilhas: 20,00 quilos;
- Recolha de lâmpadas: 98,00 quilos;
- Recolha de parafinas: 1,23 toneladas.

Gestão de contrato “Aquisição de Serviços de Recolha e Transporte de Resíduos Urbanos a destino final - CPubS_AEA_001/2020”.

Quantidades de resíduos urbanos entregues no sistema em alta e recolha seletiva nos ecopontos:

- Resíduos urbanos/ recolha indiferenciada: 3.195,56 toneladas;
- Equipamento elétrico e eletrónico (REEE) – 1,24 toneladas;
- Embalagens de plásticos e de metal – 129,67 toneladas;
- Papel/cartão – 138,10 toneladas;
- Embalagens de vidro – 292,92 toneladas.

Adesão à iniciativa da organização global de conservação de natureza WWF – Hora do Planeta 2024 - <https://horadoplaneta.pt/>

Adesão à iniciativa Dia Europeu sem carros com encerramento da rua do Comércio ao tráfego automóvel - <https://apambiente.pt/apa/visualizador-de-participacoes-sem>.

Adesão à Semana Europeia da Prevenção de Resíduos (EWWR) <https://ewwr.eu/por/>. O tema anual em 2025 focou-se nos Resíduos de Equipamentos Elétricos e Eletrónicos (REEE). Assim, o agrupamento de escolas foi convidado a participar numa campanha de recolha local de REEE,

em todos os estabelecimentos de ensino, pelo que foram disponibilizados big bags para recolha deste material.

Elaboração do procedimento para execução de trabalhos de silvicultura, respeitante à segurança de pessoas e bens, nos seguintes troços: Troço da EN 16 da Foz à Ponte de Santiago - margem do rio Vouga; Troço da EN 16 da Ponte de Santiago ao Açude da Grela e Troço da EM569 da Ponte de Pessegueiro ao lugar da Ribeirada – ambos os lados da rede viária.

Acompanhamento e submissão do relatório final no âmbito da operação “Prevenção e controlo de espécies exóticas – zonas industriais (Cedrim, Talhadas, Irijó)”. Programa Fundo Ambiental - Aviso nº 14358/2022 - “Prevenção e controlo de espécies exóticas invasoras lenhosas e da regeneração natural de espécies do género *Eucalyptus* spp”.

Acompanhamento e implementação da operação “RecolhaBio - Apoio à implementação de projetos de recolha seletiva de biorresíduos 2023/2024”. Continua a distribuição de compostores adquiridos no âmbito da RecolhaBio 2022.

Acompanhamento da prestação do serviço de consultoria de elaboração do Plano Municipal de Adaptação às Alterações Climáticas.

Participação em Projetos da Comunidade Intermunicipal da Região de Aveiro (CIRA) – Grupo da Sustentabilidade e CLIMAAX for Aveiro Region: Planning for Future Resilience and Sustainability (CLIMAAX4CIRA).

Averiguação, no terreno, de alegadas situações de incumprimento, tal como: Deposição ilegal de resíduos e encaminhamento de esgotos. Análise de pedidos de disponibilização de equipamento de recolha de resíduos.

Submetida e aceite a candidatura PDR2020-814-105047, aviso 8.1.4 - Restabelecimento da floresta afetada por agentes bióticos e abióticos ou acontecimentos catastróficos – restabelecimento pós-incêndio setembro 2024, com data de submissão a 07 de janeiro de 2025.

Submetida e aceite a candidatura PDR2020-814-105181, aviso 8.1.4 - Restabelecimento da floresta afetada por agentes bióticos e abióticos ou acontecimentos catastróficos – restabelecimento pós-incêndio setembro 2024, com data de submissão a 06 de março de 2025.

Submetida e contratualizada a candidatura, ref.ª 2025-2021-01-0189, plataforma <https://fau.icnf.pt/>, relativa ao “Apoio ao Funcionamento dos Gabinetes Técnicos Florestais Municipais – 2025”.

Procedimentos ao abrigo do Decreto-Lei n.º 82/2021, de 13 de outubro, na sua redação atual – Notificações de gestão de combustível no âmbito dos autos instaurados pela GNR, redação e divulgação de Editais e outros documentos de carácter legislativo e de sensibilização.

Gestão Técnica da plataforma queima e queimadas, de forma a dar cumprimento ao Decreto-Lei n.º 14/2019, de 21 de janeiro, na sua redação atual - <https://fogos.icnf.pt:8443/queimasqueimadas/login.asp>

Gestão municipal do sistema de Gestão de Informação de Incêndios Rurais: <https://fogos.icnf.pt/sgif2010/login.asp>

Convocatórias para reunião da Comissão Municipal de Gestão Integrada de Fogos Rurais (CMGIFR) para apresentação do Plano Operacional Municipal (POM) 2025.

Submissão e registo do POM 2025 na plataforma: <https://fogos.icnf.pt/planeamento/login.asp>

Submissão, como representante, de pedidos de autorização para poda ou abate de sobreiros na respetiva plataforma: https://rubus.icnf.pt/RUBUS_Login/

Submissão da candidatura de apoio ao funcionamento do GTF 2024 na plataforma: <https://fau.icnf.pt/>

Visitas e averiguação, no terreno, de alegadas situações de incumprimento de gestão de combustível – DL 124/2006, de 28 de junho, na sua redação atual.

Educação

Integrado na Divisão de Desenvolvimento Social, são várias as atividades que este serviço tem vindo a desenvolver numa estratégia de apoio ao aluno/munícipe e à família, beneficiando de parcerias das instituições públicas e privadas locais, com a finalidade de uma intervenção global, seja ela do ponto de vista preventiva ou de tratamento, por forma a proporcionar a consciencialização e corresponsabilização da pessoa ou da família nos processos de crescimento pessoal, familiar ou profissional do aluno(a)/criança ou jovem. Ao nível da ação social escolar, a intervenção da Autarquia revê-se naquilo que são as suas competências, indo, todavia, para além delas quando resultam de transformações sociais que ocorrem, como novos fenómenos

de ordem social que destabilizam famílias e indivíduos, ou em resultado de novas formas de aprendizagem assentes nas novas tecnologias digitais. É nesta perspetiva que urge intervir, numa tentativa de resposta social conducente ao equilíbrio das famílias e da comunidade.

A Gestão da Plataforma de Ensino (GIAE e Medidata): em permanente atualização dos dossiers dos alunos e encarregados de educação que são inscritos nas atividades do pré-escolar ou na componente da refeição e CAF para o 1º ciclo, no âmbito da ação social escolar.

O Programa de Desenvolvimento e Expansão da Educação Pré-escolar: programa a funcionar desde a sua criação. Abrange a totalidade dos Jardins de Infância da rede pública, nas componentes do serviço do almoço e do prolongamento de horário, com base em protocolos com as IPSS's locais para o fornecimento das refeições.

O Programa de Generalização do fornecimento de refeições escolares aos alunos do 1º ciclo: Programa em funcionamento em todos os estabelecimentos escolares do 1º ciclo. Tem por base os protocolos / parcerias com as IPSS's locais.

As Atividades de Enriquecimento Curricular (AEC): Tem por base a oferta educativa extracurricular gratuita a todos os alunos do 1º CEB, promovendo as parcerias locais, através de protocolo com o Agrupamento de Escolas de Sever do Vouga (parceiro obrigatório) e a IPSS local – Centro Social de Apoio à Criança e ao Jovem de Sever do Vouga.

Componente de Apoio à Família (CAF): No decurso do mês de julho, foi implementada a Componente de Apoio à Família, uma iniciativa destinada a alunos do 1º Ciclo do ensino básico. Esta ação abrangeu o Centro Escolar de Rocas do Vouga e as freguesias de Cedrim, Paradela e Talhadas.

Bolsas de Estudo aos Alunos carenciados do Ensino Superior: Programa Municipal, sustentado pelo Regulamento Municipal de Atribuição de Bolsas de Estudo. No ano letivo de 2024/2025, foram atribuídas 50 bolsas, no valor de cerca de 100 euros/mês, por aluno, no total de 10 meses, correspondente ao ano letivo e 2 bolsas em Regime de situações especiais – Estudos no superior no estrangeiro – com base no Artigo 11 do referido Regulamento.

Os Transportes Escolares: Elaboração anual do Plano de Transportes Escolares, de acordo com o levantamento de necessidades, em articulação com o Agrupamento de Escolas de Sever do

Vouga, Associação de Pais e Transportadora concessionada. Havendo a necessidade de realização de contratação e realização de protocolos para assegurar os Circuitos Especiais.

Caixa Escolar – Ano letivo 2024/2025: Considerando as necessidades de material de apoio, didático e pedagógico para melhor funcionamento das atividades escolares em contexto de sala de aulas, destinada aos alunos do 1º CEB, sendo atribuído anualmente o incentivo “caixa escolar”, no valor unitário de 24 €/aluno, totalizando o valor de 8.424 €.

Carta Educativa: Após a atualização, elaboração do diagnóstico da situação existente e as projeções de desenvolvimento para a próxima década no âmbito da Rede Escolar, obteve o parecer favorável pelo Instituto de Gestão Financeira de Educação IP, bem como aprovada por unanimidade em Reunião de Câmara e posteriormente submetida à Assembleia Municipal que foi aprovada por maioria.

Caça ao Ovo uma aventura cheia de cor, imaginação e espírito Pascal: A caça ao ovo pretende juntar crianças do pré-escolar e do 1.º ciclo, as famílias, as escolas, o comércio local e várias instituições do concelho, numa verdadeira celebração da criatividade e da união comunitária. As crianças são desafiadas a criar ovos decorados, desenhos e pinturas. Depois as pequenas obras de arte ganham vida nas montras das lojas do comércio local, espalhadas aleatoriamente por todo o concelho. As famílias dos participantes percorrem as ruas para descobrirem aonde estão expostos os trabalhos, fazendo a “Caça ao Ovo”.

Futebol Feminino: À semelhança do que aconteceu no ano letivo transato, a Associação de Futebol de Aveiro lançou o desafio ao Município de Sever do Vouga para em conjunto com a Federação Portuguesa de Futebol organizar a Festa do Futebol Feminino. Tendo participado nesta atividade 181 alunas.

Desfile de Mirtilinhos: - Iniciativa do Município com a participação das crianças que frequentam as creches do concelho e dos alunos do Ensino Pré-Escolar do concelho (público e privado). -
Postais de Natal: Decorreu no ano de 2025 a 5ª Edição da iniciativa proposta pelo Município aos alunos do Secundário do Agrupamento de Escolas de Sever do Vouga.

Dia Mundial da Criança: O Município de Sever do Vouga celebrou, de 29 de maio a 1 de junho, o Dia Mundial da Criança com momentos únicos de magia, cor, alegria e partilha — tudo pensado para celebrar os nossos pequenos grandes cidadãos. Contou com a participação dos serviços da Biblioteca Municipal, Educação, Desporto, e com a colaboração do CLDS, e do Vouga Sport Club.

FESTA DE NATAL | Pré-Escolar e 1º CEB do concelho: À semelhança de anos transatos, os Serviços de Cultura e Turismo, proporcionaram uma animação cultural dirigida às crianças do Pré-primário (público e privado) e 1º ciclo do concelho, visando a comemoração desta quadra natalícia. A animação constou de um espetáculo de teatro”, do Parque dos Talentos de Aveiro. No final de cada sessão, foram distribuídos livros a todas as crianças e um lanche volante.

Turismo

Em 2025, o Núcleo de Turismo do Município de Sever do Vouga, inicialmente integrado na Divisão de Desenvolvimento Social e posteriormente na Divisão de Desenvolvimento Territorial, implementou diversas ações alinhadas com a estratégia “Sever do Vouga, Um Destino Turístico Sustentável”.

Foram promovidas ações de comunicação e marketing, incluindo a criação do website e da app, e dinamizadas iniciativas de valorização do território, como o Circuito Interpretativo da Ecopista do Vouga, a Ecovia Mineira (em requalificação após os incêndios de 2024), a Rota dos Moinhos de Portugal, eventos gastronómicos, feiras temáticas e o Dlim Dão no Bosque Mágico. A estratégia valorizou património mineiro, ferroviário, natural e cultural, com manutenção de equipamentos e espaços verdes em articulação com as Juntas de Freguesia. A Rede Colaborativa de Turismo continuou a ser essencial para a articulação entre agentes locais, promovendo consciencialização e corresponsabilização na preservação e promoção do território.

Vouga Trail’2025 | “Um Desafio Pintado de Verde”: A edição de 2025 do Vouga Trail, realizada nos dias 10, 11 e 12 de janeiro, marcou de forma significativa a história desportiva do concelho. Organizado pela Associação Aztrail, o evento contou com o apoio do Município de Sever do Vouga, e com a presença do Núcleo do Turismo, com um stand de promoção turística para divulgar o território e o seu património junto de visitantes e participantes. A iniciativa reuniu mais de 1.800 atletas de 27 nacionalidades, incluindo alguns dos melhores praticantes nacionais.

Newsletter de Turismo | carácter periódico: No âmbito da Rede Colaborativa para o Turismo de Sever do Vouga, foram lançadas, em junho de 2025, a 4.ª e 5.ª edições da Newsletter. Esta publicação pretende ser um meio regular de divulgação dos principais eventos turísticos e culturais do concelho, bem como de partilha de boas práticas e informações úteis, promovendo a cooperação entre os agentes locais ligados ao setor do turismo.

Sorteio da Campanha de Natal “Compre no Comércio Local”: A campanha “Compre no Comércio Local”, promovida pelo Município de Sever do Vouga em parceria com a SEMA,

integrou o evento Dlim Dlão no Bosque Mágico e teve como objetivo incentivar as compras de Natal no comércio tradicional, valorizando os negócios locais. A iniciativa registou cerca de 8.878 participações e gerou um volume de compras de 178 mil euros, evidenciando o seu impacto positivo na economia do concelho. O sorteio realizou-se a 13 de janeiro de 2025, no edifício da Câmara Municipal, e premiou 37 vencedores com vouchers para utilizar no comércio local: 5 no valor de 100 euros, 10 de 50 euros e 22 de 25 euros.

Formação + Próxima: Protocolo com a Escola de Turismo e Hotelaria de Coimbra: Formação “O Poder Local e a Gestão de Destinos Turísticos Sustentáveis”, foi promovida pela Escola de Hotelaria e Turismo de Coimbra. A iniciativa destacou o papel estratégico do poder local na promoção de um turismo sustentável, fomentando a adoção de práticas e estratégias orientadas para o desenvolvimento equilibrado, responsável e competitivo dos destinos turísticos.

Linha + Interior Turismo: O Município de Sever do Vouga acolheu a apresentação do Turismo de Portugal sobre o projeto Linha +Interior Turismo, destinado à valorização dos territórios de baixa densidade. Nesta sessão, foi apresentada a criação da marca “Estradas com História”, envolvendo um investimento superior a 1 milhão de euros e mais de 150 agentes, com o objetivo de estruturar e promover um produto turístico sustentável associado às EN16 e EN17, reforçando a atratividade da Região Centro.

Lançamento do livro "O que se Canta em Sever do Vouga": O Município de Sever do Vouga lançou, a 22 de fevereiro de 2025, no Salão Nobre da Câmara Municipal, o livro “**O que se Canta em Sever do Vouga**”, de Capitão Amílcar da Fonseca Morais. A obra preserva o cancionero e as tradições musicais e poéticas da região, refletindo a vida e a religiosidade do concelho.

Visita do Exmo. Senhor Secretário de Estado do Turismo, Pedro Machado: O Município de Sever do Vouga acolheu a visita do Secretário de Estado do Turismo, Pedro Machado, no âmbito de uma Reunião Extraordinária da Rede Colaborativa, com o objetivo de destacar o potencial turístico do concelho e promover o desenvolvimento sustentável, tendo tido por enquadramento um programa cultural identitário.

Exposição permanente ao Ar Livre: Concurso de Fotografia “Aqui é Sever do Vouga”: O Município de Sever do Vouga expôs, ao ar livre, 8 fotografias do Concurso “**Aqui é Sever do Vouga**” em 4 MUPIs junto à Câmara Municipal, fazendo parte das imagens, selecionadas do 1º concurso fotográfico, no qual se destacou a paisagem, a biodiversidade e a relação dos habitantes com o território.

Festival das Camélias: Nos dias **1 e 2 de março**, Sever do Vouga acolheu a **IV edição do Festival das Camélias**, um evento que celebra esta flor como ícone natural, cultural e patrimonial da região. Decorreu no Parque Urbano da Vila com exposição de camélias, workshops de plantio e pintura e um momento musical de fado.

XXII Rota da Lampreia e da Vitela: Decorreu de **1 a 9 de março**, destacando a gastronomia tradicional de Sever do Vouga. Vários restaurantes locais participaram, oferecendo pratos típicos como arroz de lampreia, lampreia à bordalesa e vitela assada à moda de Sever do Vouga.

Requalificação do Chafariz de S. António, Sóligo, freguesia de Pessegueiro do Vouga: Em resultado do Orçamento Participativo de 2024.

Instalações de Lazer: Espaço de lazer criado na margem do Rio Vouga, junto ao restaurante Santiago, com a instalação de bancos e uma moldura para fotografias, oferecendo vistas para a histórica Ponte do Poço de S. Tiago.

Alterações no PR10 | Trilho do Gresso: Com cerca de 7 km na freguesia de Rocas do Vouga, foi ajustado a novo traçado proporcionando uma maior valorização deste circuito circular que, neste momento, é o único homologado pela Federação de Campismo e Montanhismo de Portugal.

Reavaliação da Carta Europeia do Turismo Sustentável (CETS): Ao longo de cinco meses, realizaram-se reuniões no âmbito da reavaliação da CETS – Montanhas Mágicas 2025-2029, com acompanhamento da ADRIMAG e participação das sete autarquias, culminando na elaboração do Plano de Ação.

Plano Integrado de Base Intermunicipal | CIRA: Promovido pela IDTOUR, visa reforçar a sustentabilidade e a cooperação entre municípios na área do turismo sub-regional. O plano prevê a gestão estratégica, sinalização de projetos, identificação de prioridades de investimento e alinhamento com princípios de desenvolvimento sustentável da Região.

Estratégia de Marketing Digital: Visa orientar a comunicação do website, da App “Nature Storytelling” e das redes sociais do projeto Visit Sever do Vouga (Facebook e Instagram), promovendo o concelho como destino turístico autêntico e diversificado, reforçando a sua imagem a nível regional, nacional e internacional.

1º Festival Rota dos Moinhos de Portugal: Integrado na **Rota dos Moinhos de Portugal**, em parceria com Águeda, Albergaria-a-Velha, Vagos e Nelas, o evento promove a valorização do

património molinológico. A iniciativa reforça a importância da preservação e recuperação dos moinhos tradicionais, através de um conjunto de atividades culturais e turísticas dirigidas à comunidade.

Comemorações da Atribuição do Foral a Sever do Vouga | Feira Quinhentista: Decorreram, nos dias 25, 26, 27 e 29 de abril, as Comemorações da Atribuição do Foral a Sever do Vouga, com a recreação de uma Feira Quinhentista realizada no Parque Urbano. Contou com a participação especial de associações/coletividades do concelho, artesãos, comércio e comunidade local, numa rede dinâmica de cooperação e interação com o público.

Rede Colaborativa de Sever do Vouga (realização periódica) e Fam Trip: Foram realizadas 3 reuniões da Rede colaborativa, tendo envolvido os agentes locais do setor numa relação dinâmica e consertada sobre a estratégia do turismo para o território.

Programa para a Concessão de Apoio ao Desenvolvimento Cultural, Social, Recreativo e Desportivo ao Associativismo do Concelho: 52 candidaturas apoiadas pelo Regulamento Programa para a Concessão de Apoios ao Desenvolvimento Cultural, Social, Recreativo e Desportivo ao Associativismo do concelho. A sessão oficial de entrega dos subsídios ocorreu no Salão Nobre dos Paços do concelho, no dia 4 de setembro de 2024.

Comemorações do Dia Mundial da Criança: Decorreram entre 29 de maio e 1 de junho, com um conjunto de atividades dedicadas aos mais novos, com destaque para a Color Run e a inauguração do Campo de Minigolfe, tendo encerrado com a exibição do filme Dália e o Livro Mágico no Centro das Artes e do Espetáculo.

Grande Rota Montanhas Mágicas GRMM | “Montanhas Mágicas – e MTB GRAND TOUR 2025”: De 7 a 10 de junho, passando por Sever do Vouga no dia 10. A iniciativa integrou momentos de convívio e degustação, envolvendo agentes locais da hotelaria e restauração, promovendo o território e a sua oferta turística.

Feira Nacional do Mirtilo | 28 a 30 de junho: O Núcleo de Turismo marcou presença com o stand institucional para promoção turística do concelho, designadamente, do mirtilo e seus derivados.

Viagem Sénior 2025: Realizou-se no dia 18 de julho, em articulação com as Juntas de Freguesia esta atividade que tem como objetivo de promover a animação sociocultural da população

sénior e proporcionar momentos de convívio e bem-estar. O programa incluiu a deslocação ao Santuário de Fátima e almoço-convívio na Quinta, Dom Nuno.

FICAVOUGA 2025: A 33.ª edição da FICAVOUGA decorreu de 29 de julho a 3 de agosto no Parque Severi, promovendo a cultura, tradições, música, artesanato, gastronomia, turismo e animação da região. A edição de 2025, contou com programação diversificada, tendo sido introduzido um novo conceito com a Tenda Turismo & Inovação, destacando agentes locais e experiências inovadoras, como vídeo promocional do destino, visitas virtuais 360º e quiosques interativos.

Dia do Município | 21 de setembro: As celebrações do Dia do Município, feriado municipal, decorreram com o hastear das bandeiras, seguido de um momento cultural assegurado pela Banda Filarmónica Severense.

Dia Mundial do Turismo | 27 de setembro: O Núcleo de Turismo promoveu o turismo sustentável através de duas iniciativas: oferta promocional aos visitantes do Posto de Turismo de uma "mala de viagem" especial contendo "Bombas de Sementes", incentivando a multiplicação da Natureza; e uma visita guiada ao Complexo Mineiro do Braçal, uma iniciativa de valorização do património industrial e cultural promovida pelo Museu Municipal.

Em Sever Acontece | Divulgação de Eventos: Criação de um espaço dedicado à participação das associações e coletividades locais — “Em Sever Acontece” — que centraliza a divulgação das suas atividades e eventos. Esta iniciativa organiza a informação do concelho num único ponto e assegura maior acessibilidade através das plataformas digitais do Município.

Candidatura | Recuperar e Regenerar Infraestruturas e Equipamentos Turísticos das Montanhas Mágicas: Na sequência da aprovação da candidatura intermunicipal “Recuperar e Regenerar Infraestruturas e Equipamentos Turísticos das Montanhas Mágicas” pela ADRIMAG, no âmbito da Linha Regenerar Territórios 2024, os trabalhos já iniciaram com a reabilitação dos painéis da Rota da Água e da Pedra (RAP), assim como aplicação de equipamentos de animação (bancos, molduras e baloiços).

Candidatura | Regadio Tradicional Português: A candidatura do Regadio Tradicional Português a Património Cultural Imaterial da UNESCO foi submetida com sucesso. O Município de Sever do Vouga participou na valorização deste património, com apoio do Núcleo de Turismo na recolha de testemunhos audiovisuais sobre saberes tradicionais.

MEG: Rota do Megalitismo da Região Viseu Dão Lafões e Sever do Vouga: No âmbito da candidatura supramunicipal ao Programa Valorizar pela CIM Dão Lafões, foram aplicados nos imóveis megalíticos selecionados, os painéis informativos atualizados. Foram também distribuídos pelos 13 municípios envolvidos neste projeto, um conjunto de edições sob o tema MEG – Rota de Megalitismo Viseu Dão Lafões e Sever do Vouga.

Anta da Cerqueira | Reabilitação do esteio: Prosseguem os procedimentos legais e o acompanhamento técnico para a salvaguarda de riscos estruturais no património megalítico, reforçando o compromisso municipal com a sua conservação e valorização turística.

XXI Encontro Internacional de Colecionadores de Pacotes de Açúcar | PORTSUGAR 2025: Decorreu no Município de Sever do Vouga, nos dias 12, 13 e 14 de setembro o evento de relevância nacional e internacional, fruto de uma parceria estratégica com o CLUPAC (Clube Português de Colecionadores de Pacotes de Açúcar). Esta iniciativa contribuiu para reforçar a visibilidade e promoção territorial, atraindo colecionadores e entusiastas de todo o país e do estrangeiro. Para assinalar o evento, a marca Delta criou uma série exclusiva de pacotes de açúcar dedicada ao concelho, apresentando imagens que celebram a beleza e a história de Sever do Vouga.

Rally Series Sever do Vouga: In “Portugal Rally Series” decorreu nos dias 13 e 14 de setembro. Este evento foi uma prova desportiva de excelência do automobilismo que projetou o nome de Sever do Vouga a um nível regional e nacional. O serviço de turismo esteve presente com o stand institucional para promoção turística do concelho.

Linha + Interior Turismo: Requalificação da Praia Fluvial Quinta do Barco: Em 22 de setembro, na CCDR Centro, em Coimbra, o Presidente da Câmara Municipal, Pedro Amadeu Lobo, procedeu à assinatura do contrato de financiamento da candidatura aprovada pelo Turismo de Portugal e enquadrada no programa Linha + Interior Turismo para a Requalificação da Praia Fluvial da Quinta do Barco. Este investimento, visa criar um espaço de lazer seguro e atrativo, em harmonia com o Rio Vouga, contribuindo para a dinamização da economia local.

XIV Rota do Cabrito 2025: Nos dias 15, 16, 22 e 23 de novembro, realizou-se a XIV Rota do Cabrito, um evento que celebra a tradição gastronómica local, destacando o Cabrito Assado em Forno a Lenha. Uma iniciativa de promoção gastronómica e económica, que visa atrair visitantes, sendo promovida no contexto de um turismo de outono nas Montanhas Mágicas. A edição contou com a implementação do "Passaporte Gastronómico", que incentivou os participantes a

visitarem múltiplos estabelecimentos aderentes em troca de uma lembrança no Posto de Turismo, reforçando o impacto económico nos restaurantes locais.

Renovação da Carta Europeia de Turismo Sustentável (CETS): A 19 de novembro, o Município de Sever do Vouga, através do seu Presidente, esteve presente no Parlamento Europeu, em Bruxelas, para a cerimónia de renovação do compromisso de Turismo Sustentável. O território das Montanhas Mágicas, do qual Sever do Vouga é parte integrante, foi o único representante português a receber o galardão da CETS, atribuído pela EUROPARC Federation. Esta reavaliação reconhece o compromisso do nosso território com o Turismo Sustentável para o período 2025-2029, validando o trabalho desenvolvido na defesa e valorização do património natural e cultural.

Talkin'Tur 2025 – ISCA/Universidade de Aveiro: No dia 25 de novembro, o Núcleo de Turismo fez-se representar no Talkin'Tur 2025, promovido pelo ISCA da Universidade de Aveiro. Esta conferência centrou-se no debate sobre o papel do turismo de natureza e do desporto na valorização dos destinos.

X Jornadas Internacionais de Turismo | Águeda: O Município de Sever do Vouga participou nas X Jornadas Internacionais de Turismo, que decorreram nos dias 27 e 28 de novembro, no Centro de Artes de Águeda.

DLIM DLÃO 2025: No âmbito da dinamização do Comércio Local, o Município reuniu com os comerciantes (04 de novembro) para preparar a Campanha de Natal "Compre no Comércio Local", que arrancou a 15 de novembro. Esta campanha visa incentivar o consumo no comércio concelhio através de um sorteio de prémios por cada 20€ em compras nos estabelecimentos aderentes. A programação natalícia "DLIM DLÃO 2025" inclui: Iluminação de ruas, Som e Animação de ruas; a Festa de Natal para as crianças (Pré-escolar e 1º Ciclo), com um espetáculo "A Casinha de Chocolate" no CAE nos dias 18 e 19 de dezembro; e o Espetáculo de Fogo de Artifício na Passagem de Ano.

O Grupo de Trabalho de Turismo – CIRA: Por deliberação do Conselho Executivo da CI Região de Aveiro, os vários técnicos de Turismo das onze Câmaras que integram a Comunidade Intermunicipal, estão envolvidos no processo de desenvolvimento e cooperação das ações integradas, bem como na criação de dinâmicas intermunicipais para o desenvolvimento de projetos enquadrados nos programas de financiamento nacionais e europeus que promovam o território "Ria de Aveiro". São igualmente solicitados com regularidade contributos dos

municípios no que respeita ao fornecimento de informações, acompanhamento e validação dos projetos intermunicipais.

Edição do Livro “Toponímia de Sever do Vouga”: Foi concretizada uma nova edição da obra da autoria do Professor António Henriques Tavares, reforçando o compromisso com a preservação, valorização e divulgação do património toponímico do concelho. Esta iniciativa contribui para a consolidação da identidade territorial e para o aprofundamento do conhecimento histórico e cultural local, constituindo igualmente um importante instrumento de apoio à investigação e à comunidade em geral.

Ação social e saúde

SAAS – Serviço de Atendimento e Acompanhamento Social

Com a descentralização de competências da administração direta e indireta do Estado para as autarquias locais em matéria da Ação Social, o município de Sever do Vouga passou a assumir competências em matéria do Serviço de Atendimento e de Acompanhamento Social (SAAS) desde 01-06-2022. O Serviço de Atendimento e Acompanhamento social de Sever do Vouga durante o ano 2025 acompanhou 221 famílias (471 pessoas). Destas famílias, 31 são processos de Rendimento Social de Inserção.

No ano 2025 foram atribuídos 73 apoios eventuais às famílias mais vulneráveis do concelho, totalizando cerca de 13 mil euros.

CLAIM (Centro Local de Apoio ao Imigrante)

No âmbito de Protocolo entre o Alto Comissariado para as Migrações, IP e o Município de Sever do Vouga continua em funcionamento o CLAIM de Sever do Vouga. Durante o ano 2025 realizaram-se 52 atendimentos.

Espaço AIMA

O Município de Sever do Vouga assinou um protocolo com a AIMA, tendo sido inaugurado no dia 18 de outubro de 2024 o espaço AIMA DE SEVER DO VOUGA. Este espaço funcionou de outubro de 2024 a 31 de maio de 2025. No ano 2025 entre janeiro e 31 de maio realizaram-se 870 atendimentos.

Radar Social

O projeto Radar Social teve início no dia 21/10/2024 e tem o seu termino previsto para 31/03/2026, podendo haver a possibilidade de ser prorrogado até 30/06/2026. Trata-se de um projeto financiado a 100% e tem como objetivo identificar vulnerabilidades, desafios e necessidades, auxiliando na formulação de políticas públicas e estratégias de intervenção social.

CLDS 5 G Proxim'Idade

Proxim'Idade é um projeto que teve início a 01 de abril de 2024 e terá o seu término previsto para 31/03/2028. Anteriormente esteve no terreno o CLDS 4 G, resultando o presente projeto quase num continuum do anterior. O Contrato Local de Desenvolvimento Social de Quinta Geração (CLDS-5G) do concelho de Sever do Vouga, coordenado e executado pela ADRIMAG visa melhorar a qualidade de vida das populações e tem como eixo prioritário o envelhecimento.

Incentivo à Natalidade

Durante o ano 2025 foram atribuídos 42 incentivos à natalidade às crianças do concelho.

Cabaz de Natal 2025

O Núcleo de Ação Social do Município de Sever do Vouga realizou mais uma vez a iniciativa Cabaz de Natal 2025.

Foram apoiadas 106 famílias. Participam nesta iniciativa 31 entidades, entre as quais empresas, instituições e outras entidades.

Distinção do Observatório das Autarquias Familiarmente Responsáveis 2025

O Município de Sever do Vouga recebeu no ano 2025 a bandeira de autarquia + familiarmente responsável. Esta distinção é atribuída pelo Observatório das Autarquias Familiarmente Responsáveis às autarquias que se distinguem pelo seu trabalho ao nível das políticas de apoio às famílias.

CULTURA

Biblioteca

Durante o ano 2025, realizaram-se na Biblioteca Municipal as seguintes atividades:

Livro infantil “O Reino do Arco iris”, de Cláudia Pinto e Ana Pinho (15 abril Comemoração do Dia do Livro Infantil)» Uma aventura cheia de peripécias, onde as crianças são protagonistas e aprendem valores como amizade, coragem e determinação, acreditando que os sonhos são possíveis.

Oráculo “Recomeçar” de Diana Ferreira e Andreia Costa (14 nov- Comemoração do outubro Rosa) » Oráculo dirigido a pessoas com doença oncológica e sobreviventes, criado por Diana Ferreira e Andreia Costa, ambas profissionais com formação e experiência em Oncologia e também sobreviventes de cancro.

“EntreLinhas: o Universo dos Bonecos Urbanos”, de Sandra Escudeiro (maio – junho 2025) » Com forte inspiração na Literatura e nos seus autores, a exposição interativa EntreLinhas, foi constituída por 13 bonecos exclusivos feitos à mão a partir da reciclagem de tecidos, que ganharam voz e deram vida a importantes escritores, promovendo a leitura através de uma experiência digital e sensorial.

“Big Bang Boom! Da Criação do Universo à Origem da Vida” de Margarida Botelho e Mário Rainha Campos (julho a setembro)» Partindo da experiência das oficinas de desenho Big Bang Boom!, a autora e ilustradora Margarida Botelho acrescenta a sua interpretação à expressão espontânea das imagens criadas por bebés e suas famílias, construindo uma narrativa visual inspirada em paradigmas científicos, da criação do Universo à origem da vida.

“Marcas com Alma”, de David Machado (outubro-novembro)» A exposição de fotografia apresentou retratos de pessoas da comunidade severense que venceram o cancro da mama, celebrando a força, a resiliência e a coragem de cada história. A iniciativa integrou-se no âmbito do *Outubro Rosa*, promovendo sensibilização e esperança.

O Herbário, pel’ **O Som do Algodão** (15 março)» As famílias participaram numa viagem sensorial e sonora pela floresta, onde as árvores ganharam voz e humanidade. Inspirada no livro Presos, de Oliver Jeffers, a experiência construiu uma narrativa poética feita de encontros inesperados, sons, histórias e poesia, celebrando a imaginação que brota sem aviso.

É para te ouvir melhor, pel’ **O Som do Algodão** (26 julho) que reinventou, com humor e imaginação, histórias e personagens da tradição oral. A partir de três versões do Capuchinho Vermelho, três lobos e três finais possíveis, o espetáculo desconstruiu estereótipos, mostrando que nem todos os lobos têm fome nem todas as meninas são ingénuas.

“Histórias Cantadas”, por Bolinha de Música! (29 junho)» Uma viagem pelo mundo das histórias, sonhos e imaginação, onde a música abriu portas à fantasia e tornou tudo possível.

OFICINA “Domo Planetário”, por Margarida Botelho (25 julho)» Oficina na qual os participantes criaram o Sistema Solar e estrelas, terminando com uma sessão performativa de histórias, movimento e luz no planetário.

Centro das Artes e do Espetáculo

Durante o ano 2025, o Centro de Artes e do Espetáculo de Sever do Vouga acolheu diversas atividades distribuídas pelas áreas artísticas do cinema, teatro, música, performance, dança, mediação cultural e artística e outras.

Museu

Em 2025 registaram-se 1.412 visitantes, 16 visitas de grupo (escolas e instituições), 2 receções com cerca de 60 pessoas e 36 pedidos de colaboração/informação documental para fins académicos.

ABÍLIO GUIMARÃES – EXPOSIÇÃO DE PINTURA | Data: 8 fevereiro a 2 março

Ao longo de mais de 40 anos de pintura, este exímio aguarelista esteve em inúmeras exposições coletivas e em mais de meia centena de exposições individuais em Portugal e no estrangeiro. Trouxe ao nosso museu uma exposição sobre o riquíssimo património de Sever do Vouga.

25 ABRIL – EXPOSIÇÃO DE FOTOGRAFIA/DOCUMENTOS | Data: 12 abril a 4 de maio

Nesta mostra documental - inserida na programação municipal para o 51º aniversário do 25 de abril de 1974 - foram apresentadas uma série de fotografias únicas e documentos históricos dos primeiros anos eleitorais pós-revolução.

COMEMORAÇÃO DA ATRIBUIÇÃO DO FORAL | Data: 12 abril a 4 de maio

No ano em que Sever do Vouga celebrou o 511º aniversário da atribuição do seu foral, e numa altura em que realizou a Feira Quinhentista de Sever do Vouga, o Museu Municipal propôs uma pequena viagem até ao séc. XVI, para conhecer um pouco mais sobre este documento histórico.

9º ANIVERSÁRIO MUSEU | Data: 17 maio

No dia 17 de maio (sábado) o Museu Municipal de Sever do Vouga, celebrou o seu 9º Aniversário. Uma celebração de 9 anos de partilhas de memórias.

BEATRIZ PEREIRA – EXPOSIÇÃO DE FOTOGRAFIA | Data: 17 maio a 22 junho

Neste projeto fotográfico os autores (Beatriz, com a colaboração de Fausto Macedo) pretenderam resgatar as memórias de carreiros antigos, registando as suas marcas no presente, evocando as histórias que um dia carregaram. Através da fotografia, pretende-se recordar trajetos, capturar vestígios e dar voz a lembranças de quem um dia percorreu esses carreiros.

HÁ GENTE NO MUSEU – SEVERI (TEATRO) | Data: 17 maio, 7 junho (21h30), 27 junho (19h00) e 28 junho (17h00)

Nesta reposição há muito aguardada, o público foi convidado para uma visita guiada muito especial, com muito humor e boa disposição, onde vários personagens ganham vida, partilhando pedaços da nossa herança!

DAVID MACHADO – EXPOSIÇÃO DE FOTOGRAFIA | Data: 12 julho a 16 de agosto

Esta exposição revelou ao público o resultado de um levantamento dos mais singulares canastos do nosso território, de uma forma muito própria e original.

COMENDADOR AUGUSTO MARTINS PEREIRA – HOMENAGEM | Data: 11 outubro a 9 de novembro

Através do inestimável espólio da família, gentilmente cedido pelo seu bisneto Eng. Pedro Martins Pereira, elaborou-se, nesta exposição, uma linha cronológica concisa para que o visitante tenha a oportunidade de conhecer os episódios mais marcantes da vida de Augusto Martins Pereira, que incluiu não só o seu trajeto profissional impressionante, mas também uma série de acontecimentos que atestam a sua incomparável grandeza humana.

EXPOSIÇÃO ALUNOS ATELIER DOS AVÓS – PINTURA | Data: 6 dezembro a 28 dezembro

O Museu Municipal, em colaboração com o Município de Sever do Vouga, desenvolveu, durante 2025, um programa que teve como intuito estimular a população sénior (e não só) para uma série de atividades nas áreas do desenho, pintura, história da arte e da própria experiência visual, designado de "Atelier dos Avós"

DIA DO ARQUIVO | Data: 12 dezembro

Museu Municipal de Sever do Vouga convidou a comunidade para uma viagem rara aos bastidores da memória local. Numa iniciativa inédita, abrimos as portas do nosso arquivo, um

espaço habitualmente reservado a investigadores e técnicos, para desvendar segredos e revelar peças que raramente estão expostas.

SEMANA DOS PARCEIROS DE MINAS - À DESCOBERTA DO TURISMO INDUSTRIAL | 2025 (de 5 a 19 de abril)

Abril foi o mês da Semana dos Parceiros do Roteiro de Minas e da iniciativa À Descoberta do Turismo Industrial. Do dia 5 ao dia 19 foram muitas e diversificadas as atividades inseridas uma programação dedicada às Minas do Braçal que, juntamente com os nossos parceiros, preparamos para o público, desde uma caça ao tesouro, uma noite de astronomia, teatro, visitas guiadas e caminhadas aquáticas.

DESPORTO E TEMPOS LIVRES

A aposta no Desporto tem sido crescente por parte MSV, com a criação de vários programas de exercício físico e atividades desportivas para todas as idades.

O Desporto Municipal deverá ser, cada vez mais, olhado como um dos pilares do sucesso autárquico. Este promove a coesão social, hábitos de vida saudável, ajuda na redução de doenças e, consequentemente, no investimento em saúde e medicamentos.

Nesse sentido, foram diversas as atividades desenvolvidas pelo Gabinete de Desporto, em parceria com a área da Educação, Turismo, Associativismo e/ou Juventude. Enumeram-se, abaixo, todas as atividades desenvolvidas ao longo do ano e que retratam aquilo que é a aposta no Desporto Municipal.

- A(concelho-te) a mexer! – Exercício físico sénior (55+) realizado em todas as freguesias, duas vezes por semana, com a deslocação de um dos Técnicos de Desporto do Município às freguesias para a lecionação destas aulas;
- Pequenos em Movimento – Exercício físico em todos os Jardins de Infância do concelho, uma vez por semana, lecionado por um Técnico de Desporto do Município;
- Campo de Férias Desportivas – Campo de Férias com atividades mais direcionadas para as vertentes desportivas para crianças com idades compreendidas entre os 6 e os 14 anos de idades no mês de agosto.
- Torneio Interfreguesias Sénior – Torneio de futebol de 5, inserido na Feira Nacional do Mirtilo, para a população com 35 anos ou mais de idades no escalão masculino. No

escalão feminino não há limite de idades para promover o desporto feminino. O torneio tem a duração de um fim-de-semana;

- Festa do Futebol Feminino – Em parceria com a Associação de Futebol de Aveiro foi realizado um evento de futebol apenas para as meninas do 1º ciclo com vista ao aumento do nº de praticantes desta modalidade no escalão feminino;
- Dia Mundial da Criança – Realização de várias atividades desportivas nas escolas do 1º ciclo do concelho;
- Jogos de Verão – Torneio de Boccia inclusivo organizado pela APCDI para as IPSS e com o apoio do Gabinete de Desporto e Tempos Livres;
- Jogos da Ficavouga – Realização de atividades desportivas inseridas na FicaVouga. Uma manhã com jogos desportivos no Pavilhão do Agrupamento de Escolas e uma tarde com jogos na Piscina Municipal. Não havia limites de idades nem do nº de atletas por equipa para aumentar a adesão ao evento.
- Atividade de encerramento da escola de Rocas do Vouga – A pedido da Associação de Pais, o Gabinete de Desporto realizou no Campo Capitão Bernardo Barbosa de Quadros uma atividade direcionada para os pais e para os alunos da escola, com jogos variados, promovendo o exercício físico entre pais e alunos.
- Centro de Marcha e Corrida (CMC) de Sever do Vouga – Inaugurado a 12 de julho de 2025, o CMC realiza-se todas as terças-feiras e sextas-feiras, das 19:00h às 20:00h, com início na Piscina Municipal e visa promover as caminhadas e/ou corridas estruturadas para a população. Nesse sentido, quando é possível, realizam-se caminhadas/corridas por percursos do concelho. Quando não é possível devido às condições atmosféricas, realizam-se atividades indoor no salão da Piscina Municipal.
- Piscina Municipal de Sever do Vouga – Todos os dias esta instalação recebe aulas de Hidroginástica, Natação de crianças, Natação de adultos, Hidroterapia, Aquacycling, Aquacrosstraining ou Natação para bebés. É ainda possível realizar natação livre e encontra-se aberta de segunda a sexta-feira, das 09:15h às 21:30h e aos sábados das 09:15h às 13:30h.

DESENVOLVIMENTO ECONÓMICO

O Vougapark - Centro de Inovação, em Sever do Vouga, tem se destacado na promoção do empreendedorismo e inovação.

Os principais Indicadores de Atividade de 2025, são os seguintes:

- +20 ações realizadas, entre workshops, webinars, bootcamps, encontros e participações institucionais
- 4 bootcamps gratuitos, com duração de dois dias cada;
- +15 formadores, mentores e especialistas envolvidos;
- 8 equipas jovens apoiadas em concursos de empreendedorismo;
- Participação em 6 eventos nacionais e internacionais de referência;
- 9 episódios produzidos no videocast VougaTalks;
- Parcerias ativas com entidades nacionais e internacionais (Startup Portugal, incubadoras, parques de ciência, associações e hubs de inovação).

Eixo Internacional e Cooperação: participação em reuniões transnacionais do projeto Youth Ideas Lab, envolvendo parceiros de 3 países (Portugal, Espanha e Itália) e presença em encontros nacionais e ibéricos de incubadoras e parques de ciência, promovendo a cooperação internacional, mobilidade jovem e partilha de boas práticas.

Capacitação e Apoio a Empreendedores: realização de webinars e workshops temáticos nas áreas de: Transformação digital, Inovação e estratégia, Fundos comunitários, Marcas e patentes e Inteligência Artificial aplicada aos negócios e implementação de um programa estruturado de 4 bootcamps, focados em: Marketing & Comunicação, Ferramentas de IA para Negócios, Oportunidades de Mercado para Startups, Finanças e Bem-Estar

Juventude, Território e Impacto Social: Organização de concursos e programas de empreendedorismo jovem, com envolvimento direto de escolas e jovens do território e apoio a projetos de impacto social, através de sessões do Aveiro Impact Hub, envolvendo IPSS e associações locais, com foco na escuta ativa e na cocriação de soluções para o concelho.

Posicionamento e Visibilidade Institucional: Destaque do Vougapark em comunicações da Startup Portugal, como exemplo de cultura de colaboração, presença ativa em eventos de grande escala, como o Web Summit Lisboa 2025 e encontros regionais e nacionais de incubadoras e participação na FICAVOUGA 2025, com apresentação da nova identidade visual e da estratégia de desenvolvimento do Vougapark e lançamento do VougaTalks, com 9 episódios dedicados a dar visibilidade ao ecossistema de inovação da Região de Aveiro.

Capítulo IV. ANÁLISE ORÇAMENTAL

A contabilidade orçamental, regulada pela NCP 26, tem como objetivo assegurar o registo detalhado de todo o processo orçamental. O presente capítulo apresenta uma análise da execução orçamental, bem como do orçamento, da receita e da despesa relativas ao ano de 2025.

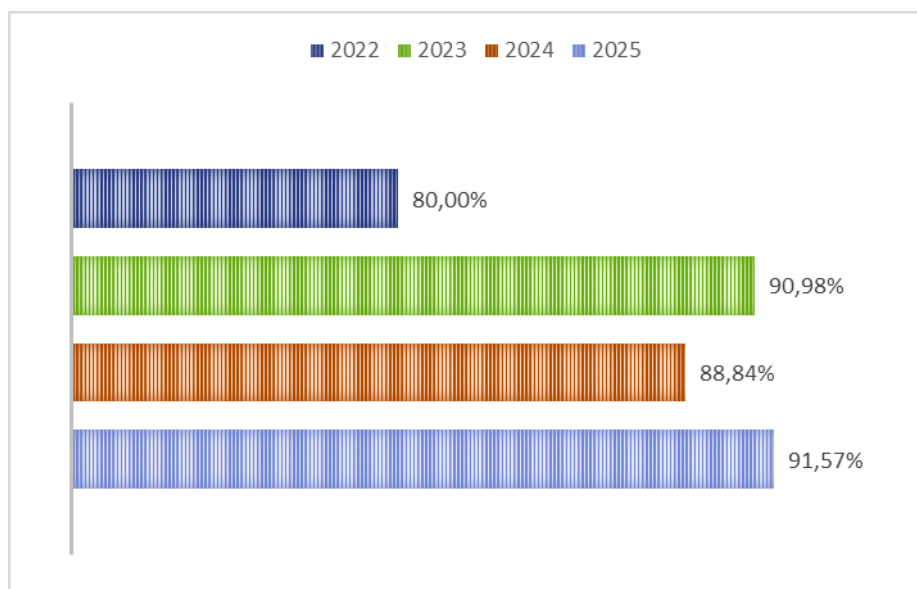
DEMONSTRAÇÃO DE EXECUÇÃO ORÇAMENTAL

Execução orçamental da receita

O mapa da Demonstração de Execução Orçamental da Receita evidencia todas as fases do processo de execução da receita, desde a previsão até à liquidação, incluindo os recebimentos, reembolsos e restituições, bem como as receitas a cobrar em períodos futuros. Este instrumento permite uma visão global do comportamento da receita ao longo do ano.

Em 2025, a taxa de execução da receita atingiu 91,57%, representando um ligeiro aumento face ao ano anterior, em que se registou 88,84%. Este resultado decorre do nível de execução das receitas correntes (93,46%), das receitas de capital (87,18%) e das outras receitas, que atingiram a totalidade do valor previsto (100,00%).

Gráfico 4 -Evolução da taxa de execução da receita (2022-2025)

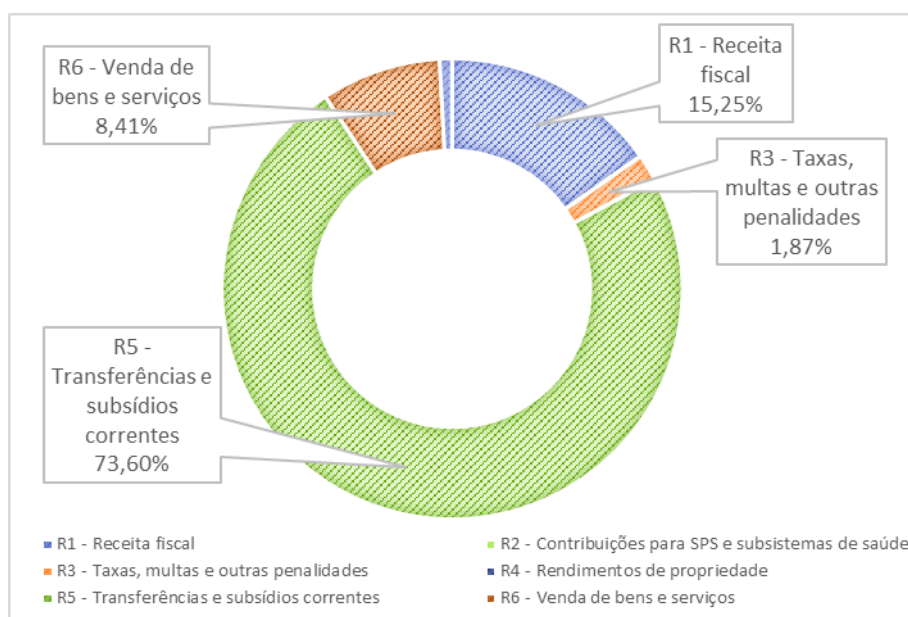


Receita corrente

A receita corrente cobrada líquida ascendeu a cerca de 12,9 milhões de euros, registando um acréscimo de aproximadamente 2,4 milhões de euros, correspondente a uma variação positiva de 22,86%.

Em 2025, as receitas correntes apresentaram a seguinte estrutura:

Gráfico 5 - Estrutura da Receita Corrente (2025)



Quadro 9 - Variação das receitas correntes (2024-2025)

Receitas Correntes	2024	2025	Varição
R1 - Receita fiscal	2 018 749,92	1 966 017,67	-52 732,25
R2 - Contribuições para SPS e subsistemas de saúde	0,00	0,00	0,00
R3 - Taxas, multas e outras penalidades	192 567,09	240 575,85	48 008,76
R4 - Rendimentos de propriedade	12 589,58	966,78	-11 622,80
R5 - Transferências e subsídios correntes	7 194 531,08	9 488 496,67	2 293 965,59
R6 - Venda de bens e serviços	931 591,13	1 083 719,07	152 127,94
R7 - Outras receitas correntes	143 511,50	112 348,60	-31 162,90
Total Receitas Correntes	10 493 540,30	12 892 124,64	2 398 584,34

Da análise da variação das receitas correntes face ao ano anterior (Quadro 9), verifica-se que o acréscimo de 2,4 milhões de euros resulta, essencialmente, do aumento das transferências e subsídios correntes, bem como das vendas de bens e serviços.

As **transferências e subsídios correntes**, que constituem a principal rubrica das receitas correntes, representando cerca de 74% do total, registaram um aumento de aproximadamente 2,3 milhões de euros face ao ano anterior. Este crescimento deve-se, sobretudo, ao reforço da receita proveniente das rubricas Estado – Fundo de Equilíbrio Financeiro, Estado – Transferência de Competências (Lei n.º 50/2018) e Estado – Artigo 35.º, n.º 5, da Lei n.º 73/2013.

Nos últimos anos, tem-se observado uma tendência de crescimento das receitas correntes (Quadro 10).

Quadro 10 - Estrutura da Receita Corrente (2022-2025)

Estrutura da Receita	2022	2023	2024	2025
Receitas correntes	9 410 075,91	10 217 285,50	10 493 540,30	12 892 124,64

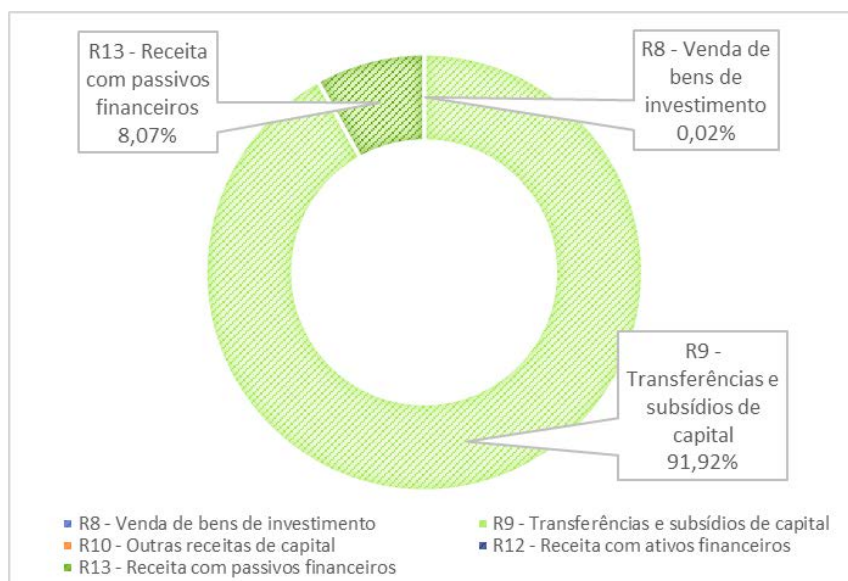
Comparativamente a 2022, observa-se um aumento de 3,48 milhões de euros, o que representa uma variação de 37,00%.

Receita de capital

A receita de capital cobrada líquida em 2025 ascendeu a 6,66 milhões de euros, registando um acréscimo significativo de 3,04 milhões de euros face ao ano anterior, correspondente a uma variação de 84,07%.

Em 2025, as receitas de capital apresentaram a seguinte estrutura:

Gráfico 6 - Estrutura da Receita de Capital (2025)



Quadro 11 - Evolução das Receitas de Capital (2024-2025)

Receitas de Capital	2024	2025	Variação
R8 - Venda de bens de investimento	45 580,40	1 192,00	-44 388,40
R9 - Transferências e subsídios de capital	3 029 809,82	6 124 729,06	3 094 919,24
R10 - Outras receitas de capital	7 872,66	0,00	-7 872,66
R12 - Receita com ativos financeiros	0,00	0,00	0,00
R13 - Receita com passivos financeiros	536 668,53	537 433,56	765,03
Total Receitas de Capital	3 619 931,41	6 663 354,62	3 043 423,21

Da análise da variação das receitas de capital face ao ano anterior (Quadro 11), verifica-se que o acréscimo de cerca de 3,04 milhões de euros é explicado, sobretudo, pelo aumento registado na rubrica de transferências e subsídios de capital, que cresceu 102,15% face a 2024, bem como pela receita proveniente de passivos financeiros, nomeadamente empréstimos de médio e longo prazo.

No período de 2022 a 2025, observaram-se variações positivas nas receitas de capital (Quadro 12). De 2022 para 2024, o aumento foi impulsionado, essencialmente, pelo reforço dos montantes recebidos do Estado, designadamente ao nível do Fundo de Equilíbrio Financeiro, da Cooperação Técnica e Financeira e do artigo 35.º da Lei n.º 73/2013, bem como pelo acréscimo significativo das transferências relativas à participação comunitária em projetos cofinanciados e pelos valores recebidos no âmbito dos protocolos celebrados com a GREENVOUGA.

Entre 2024 e 2025, a tendência de crescimento manteve-se, sendo sustentada, sobretudo, pelos montantes provenientes do Estado no âmbito da Cooperação Técnica e Financeira e do artigo 35.º da Lei n.º 73/2013.

Quadro 12 - Evolução das receitas de capital (2022-2025)

Estrutura da Receita	2022	2023	2024	2025
Receitas de capital	779 997,99	1 616 291,12	3 619 931,41	6 663 354,62

Outras receitas

Em 2025, as outras receitas ascenderam a 1,34 milhões de euros, registando um aumento de 32 mil euros face ao ano anterior, e apresentaram a seguinte estrutura:

Quadro 13 - Estrutura das Outras Receitas (2024-2025)

Outras Receitas	2024	2025	Variação
R11 - Reposições não abatidas aos pagamentos	0,00	0,00	0,00
R14 - Saldo da gerência anterior	1 305 071,05	1 336 972,06	31 901,01
Total Outras Receitas	1 305 071,05	1 336 972,06	31 901,01

Da análise da variação das outras receitas face ao ano anterior (Quadro 13), verifica-se que o acréscimo de cerca de 32 mil euros resulta, essencialmente, do aumento do saldo da rubrica relativa ao Saldo de Gerência Anterior e da inexistência, em 2025, de reposições não abatidas aos pagamentos.

O **Saldo da gerência anterior** registou um aumento de cerca de 32 mil euros, correspondendo aos saldos orçamentais transitados do ano anterior e utilizados no exercício seguinte.

Quadro 14 - Evolução das Outras Receitas (2022-2025)

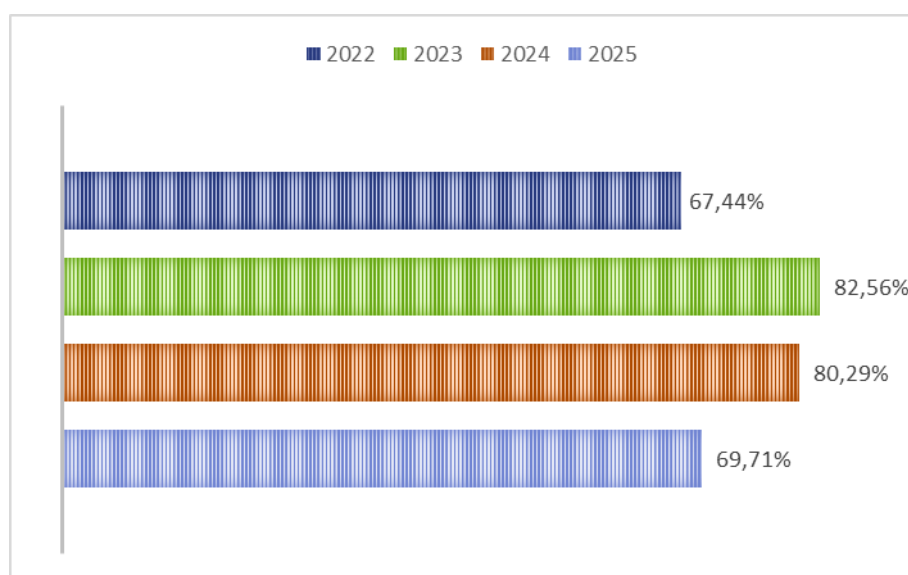
Estrutura da Receita	2022	2023	2024	2025
Outras receitas	3 465 734,26	2 267 920,99	1 305 071,05	1 336 972,06

Execução orçamental da despesa

A taxa de execução da despesa alcançou 69,71%, destacando-se as despesas correntes, que atingiram 85,91% do valor orçamentado, enquanto as despesas de capital se fixaram nos 47,76%.

De acordo com o Gráfico 7, a taxa de execução da despesa registou oscilações no período entre 2022 e 2025. Observa-se, contudo, uma tendência de crescimento na execução das despesas correntes desde 2022. No que respeita às despesas de capital, também se verifica um aumento ao longo do período em análise, tendo sido registada uma variação positiva de 936 mil euros face ao ano anterior.

Gráfico 7 - Evolução da taxa de execução da despesa (2022-2025)

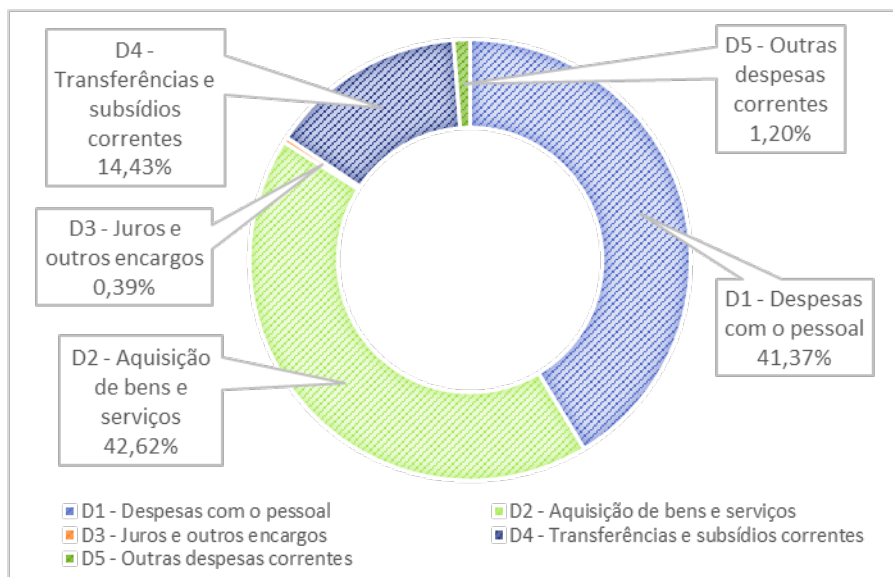


Despesa corrente

A despesa corrente líquida atingiu 11,28 milhões de euros, registando um acréscimo de aproximadamente 1,13 milhões de euros, correspondente a uma variação de 11,18%.

Em 2025, as despesas correntes apresentaram a seguinte estrutura:

Gráfico 8 - Estrutura da despesa corrente (2025)



Quadro 15 - Evolução das Despesas Correntes (2024-2025)

Despesas correntes	2024	2025	Varição	%
D1 - Despesas com o pessoal	4 481 633,05	4 664 396,93	182 763,88	4,08%
D2 - Aquisição de bens e serviços	3 791 679,37	4 805 825,37	1 014 146,00	26,75%
D3 - Juros e outros encargos	32 836,33	43 463,76	10 627,43	32,36%
D4 - Transferências e subsídios correntes	1 785 424,96	1 627 343,83	-158 081,13	-8,85%
D5 - Outras despesas correntes	50 466,97	135 049,30	84 582,33	167,60%
Totais	10 142 040,68	11 276 079,19	1 134 038,51	11,18%

Da análise da variação das despesas correntes, verifica-se que estas registaram um acréscimo de cerca de 1,13 milhões de euros face a 2024, correspondente a uma variação de 11,18%. Este aumento deve-se, sobretudo, às variações positivas nas rubricas de aquisição de bens e serviços, despesas com o pessoal e outras despesas correntes.

As **Despesas com o pessoal**, que também apresentaram variação positiva em relação ao ano anterior, totalizaram cerca de 4,66 milhões de euros. As rubricas mais representativas incluem as remunerações certas e permanentes, no valor de aproximadamente 3,68 milhões de euros,

os abonos variáveis ou eventuais, com 113 mil euros, e a contribuição para a Segurança Social, que atingiu 870 mil euros.

Os **Juros e outros encargos** registaram um aumento de 32%, resultado do início da cobrança de juros e encargos associados a empréstimos de médio e longo prazo.

No Quadro 16 são apresentadas as **Transferências e subsídios correntes**, discriminadas pelas principais rubricas ou tipos de entidades, bem como a sua variação no período de 2022 a 2025.

Quadro 16 - Evolução das transferências correntes por tipo de entidade (2022-2025)

T. Corrente/Tipo de Entidade	2022	2023	2024	2025	Variação	%
Freguesias	589 940,28	567 652,55	579 264,84	611 014,74	31 749,90	5,48%
Associações de municípios	62 402,27	113 830,81	420 280,49	281 895,98	-138 384,51	-32,93%
Instituições sem fins lucrativos	552 017,06	463 486,61	569 001,61	554 851,80	-14 149,81	-2,49%
Famílias	113 279,56	104 674,37	184 205,22	169 843,11	-14 362,11	-7,80%
Outras entidades	5 550,00	6 900,00	32 672,80	9 738,20	-22 934,60	-70,19%
Totais	1 323 189,17	1 256 544,34	1 785 424,96	1 627 343,83	-158 081,13	-8,85%

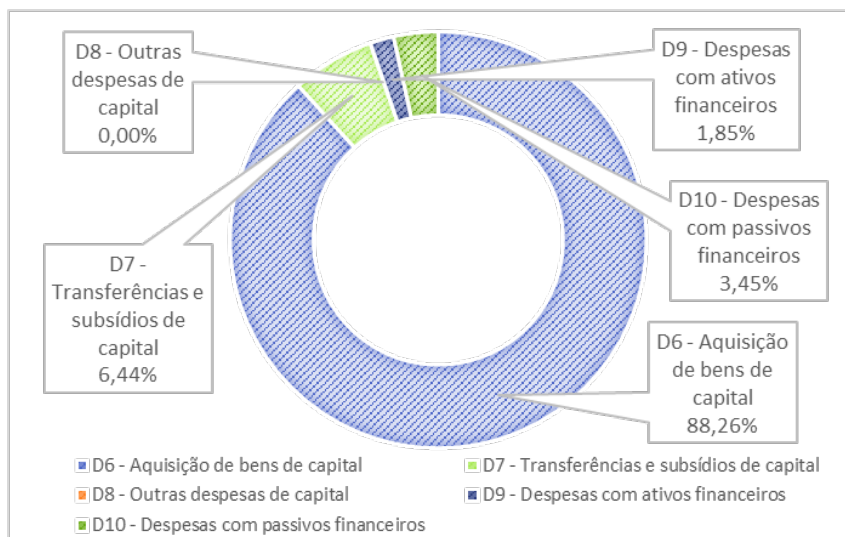
As transferências correntes destinadas às Associações de Municípios registaram uma diminuição significativa face a 2024 (32,93%), consequência do pico de transferências ocorrido nesse ano para a CIRA, motivado principalmente pela compensação anual relativa à concessão do serviço público de transportes.

Despesa de capital

A despesa de capital líquida atingiu 4,6 milhões de euros, registando um acréscimo de 836 mil euros face a 2024, correspondente a uma variação de 22,04%.

Em 2025, as despesas de capital apresentaram a seguinte estrutura:

Gráfico 9 - Estrutura da despesa de capital (2025)



Quadro 17 – Evolução das despesas de capital (2024-2025)

Despesas de capital	2024	2025	Varição	%
D6 - Aquisição de bens de capital	3 346 070,33	4 085 412,69	739 342,36	22,10%
D7 - Transferências e subsídios de capital	312 002,44	298 217,97	-13 784,47	-4,42%
D8 - Outras despesas de capital	5 172,15	0,00	-5 172,15	100,00%
D9 - Despesas com ativos financeiros	0,00	85 420,10	85 420,10	0,00%
D10 - Despesas com passivos financeiros	129 285,10	159 541,58	30 256,48	23,40%
Totais	3 792 530,02	4 628 592,34	836 062,32	22,04%

Da análise da variação das despesas de capital, verifica-se que estas atingiram 4,63 milhões de euros, registando um aumento de cerca de 836 mil euros face a 2024. Este crescimento resulta, sobretudo, da variação positiva na aquisição de bens de capital, que aumentou 22,10%, e em outras despesas de capital, com um crescimento expressivo de 2.984,63%.

O aumento na **Aquisição de bens de capital** deve-se, essencialmente, ao reforço do investimento em edifícios (como instalações de serviços, creches e outros), nos edifícios do domínio público e em outras construções e infraestruturas.

INDICADORES DE NATUREZA ORÇAMENTAL

Quadro 18 – Indicadores da estrutura da receita (2024-2025)

Indicadores da Estrutura da Receita	2024	2025	Varição
Receitas próprias/Receita total	22,74%	16,84%	-5,90%
Impostos locais/Receita total	12,52%	9,04%	-3,49%
Transferências correntes e de capital/Receita total	60,28%	74,73%	14,45%
Passivos financeiros/Receita total	3,80%	2,57%	-1,23%

Quadro 19 – Indicadores da estrutura da receita e da despesa (2024-2025)

Indicadores da Estrutura da Receita Vs Estrutura da Despesa	2024	2025	Varição
Receita total/ Despesa total	110,65%	131,36%	20,71%
Receita corrente/Despesa corrente	103,47%	114,33%	10,87%
Receita capital/Despesa de capital	95,45%	143,96%	48,51%
Passivos financeiros/Despesa total	3,85%	3,38%	-0,47%
Receitas próprias/Despesa total	9,19%	10,32%	1,13%
Receita fiscal/Despesa total	14,49%	12,36%	-2,13%

SALDO DA GERÊNCIA – ORÇAMENTAL

Os gráficos seguintes apresentam a evolução do saldo de gerência nos últimos anos, assim como os principais componentes que contribuem para a sua formação.

Gráfico 10 – Receita cobrada Vs Despesa efetuada (2022-2025)

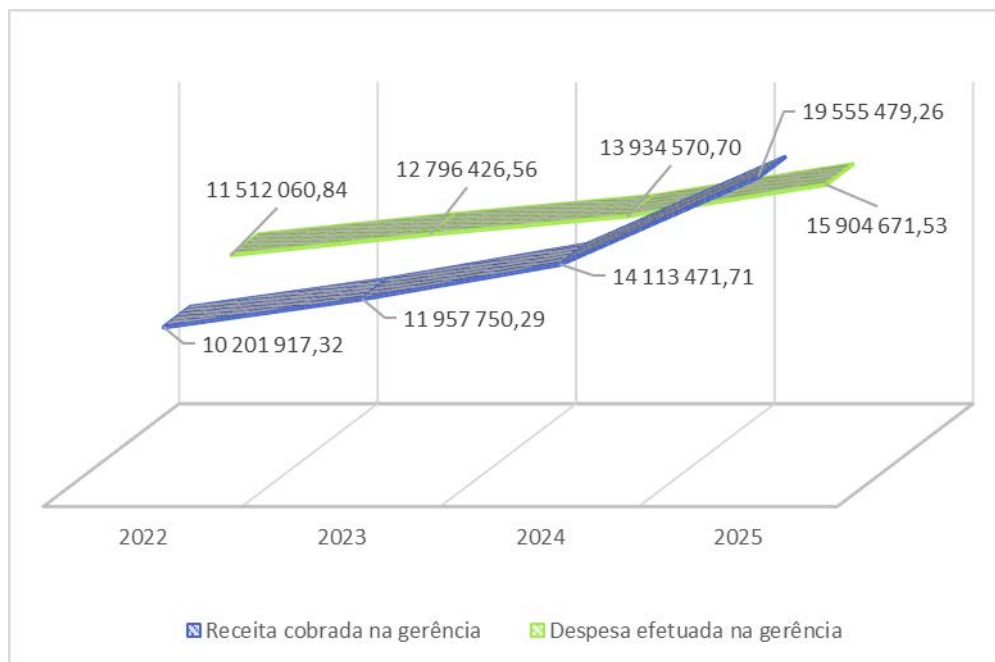
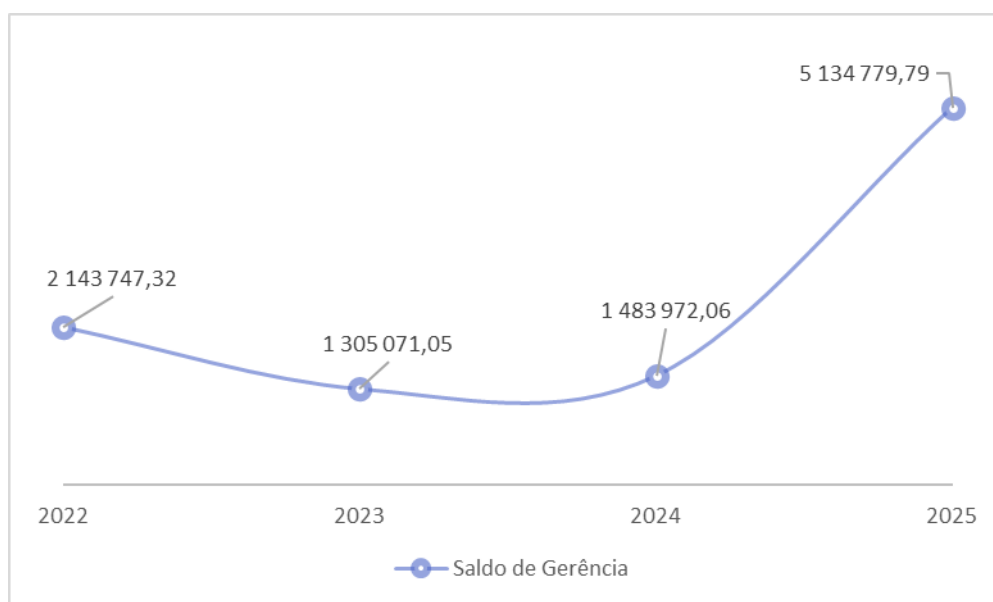


Gráfico 11 - Evolução do saldo de gerência orçamental (2022-2025)



EQUILÍBRIO ORÇAMENTAL

O princípio do equilíbrio orçamental estabelece que o orçamento deve prever os recursos necessários para cobrir todas as despesas e ainda que as receitas correntes devem ser pelo menos iguais às despesas correntes.

O município cumpriu com o equilíbrio orçamental nos termos do n.º 1 e n.º 2 e do artigo 40º, da Lei n.º 73/2013, de 3 de setembro de 2013 que aprovou o RFALEI uma vez que a receita corrente cobrada bruta, financiou a despesa corrente e as amortizações médias previstas dos empréstimos de médio e longo prazo.

Quadro 20 - Equilíbrio orçamental (2025)

Orçamento 2025	2025
Receita corrente bruta cobrada (1)	13 039 494,99
Integração do saldo da gerência anterior (2)	0,00
Despesa corrente paga (3)	11 276 079,19
Poupança Corrente (4) = (1) + (2) - (3)	1 763 415,80
Amortizações médias dos empréstimos de ML Prazo (5)	135 749,22
Equilíbrio Orçamental (6) = (4) - (5)	1 627 666,58

Assim, as despesas correntes tinham como limite os 12,9 milhões de euros, conforme se demonstra no Quadro 21.

Quadro 21 – Limite das despesas correntes (2025)

Orçamento 2025	2025
Receita corrente bruta cobrada	13 039 494,99
Integração do saldo da gerência anterior	0,00
Amortizações médias dos empréstimos de ML Prazo	135 749,22
Limite às despesas correntes para 2025	12 903 745,77

Capítulo V. ANÁLISE DA SITUAÇÃO ECONÓMICO-FINANCEIRA

BALANÇO

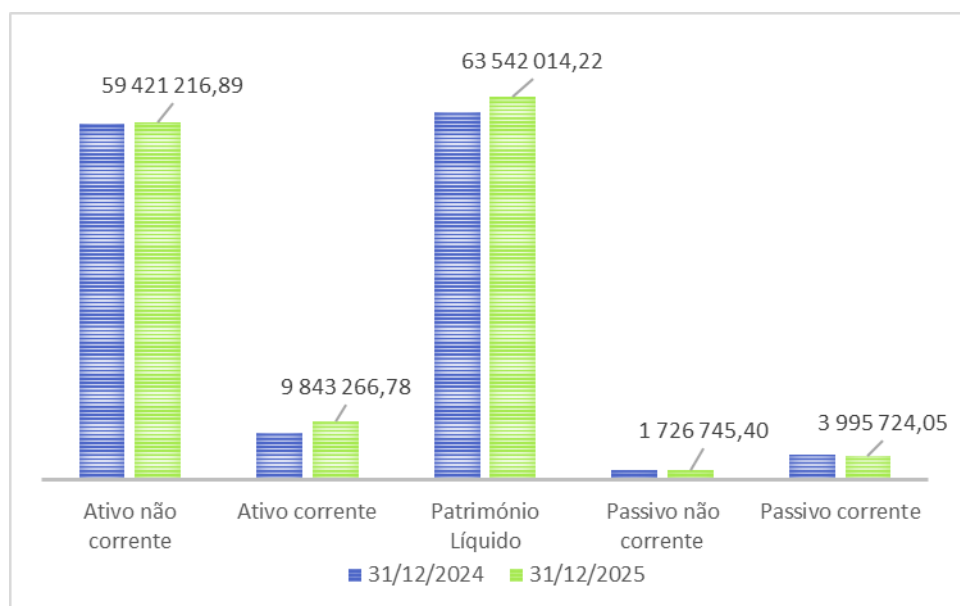
O Balanço tem como finalidade proporcionar informação sobre a posição financeira da entidade afetada pelos recursos económicos por ela controlados, pela forma como financia o seu ativo (estrutura financeira), pela sua liquidez e solvência, e pela sua capacidade de se adaptar às alterações da envolvente (mediata e imediata).

Quadro 22 – Estrutura do balanço (2024-2025)

Estrutura do balanço	31/12/2024	31/12/2025	Variação	%
Ativo não corrente	59 084 634,22	59 421 216,89	336 582,67	0,57%
Ativo corrente	7 892 699,75	9 843 266,78	1 950 567,03	24,71%
Património Líquido	60 985 450,54	63 542 014,22	2 556 563,68	4,19%
Passivo não corrente	1 722 879,17	1 726 745,40	3 866,23	0,22%
Passivo corrente	4 269 004,26	3 995 724,05	-273 280,21	-6,40%
Totais	66 977 333,97	69 264 483,67	2 287 149,70	3,41%

Da análise à estrutura do Balanço, verificam-se que as rubricas de Ativo não corrente e de Património líquido são aquelas que apresentam um maior saldo em 2025, com 59,4 milhões de euros e 63,5 milhões de euros, respetivamente. Comparativamente com o ano anterior, as maiores variações em valor absoluto foram apuradas nas rubricas de Ativo corrente e Património líquido. No global o Balanço teve um aumento de 3,41% em relação ao ano de 2024.

Gráfico 12 – Evolução da estrutura do balanço (2024-2025)



Estrutura do ativo

O Ativo subdivide-se em ativo não corrente e ativo corrente.

Pela análise ao Quadro 23, verifica-se que os Ativos Fixos Tangíveis é a rubrica que representa um peso maior na estrutura do ativo não corrente com 98,4%. A rubrica dos Ativos fixos tangíveis incorpora bens com substância física de domínio público e privado, que são detidos para uso na produção, fornecimento de bens ou serviços, aluguer a terceiros ou para fins administrativos, e esperam-se que sejam usados durante mais de um período de relato.

Quadro 23 – Ativo não corrente (2024-2025)

Ativo não corrente	31/12/2024	31/12/2025	Varição	%
Ativos fixos tangíveis	57 612 542,25	58 462 430,23	849 887,98	1,48%
Propriedades de investimento	334 977,30	326 813,94	-8 163,36	-2,44%
Ativos intangíveis	168 608,85	131 835,26	-36 773,59	-21,81%
Participações financeiras	327 744,50	327 744,50	0,00	0,00%
Diferimentos	0,00	10 927,02	10 927,02	100,00%
Outros ativos financeiros	39 029,90	44 700,90	5 671,00	14,53%
Outras contas a receber	601 731,42	116 765,04	-484 966,38	-80,60%
Totais	59 084 634,22	59 421 216,89	336 582,67	0,57%

Comparativamente com o ano 2024, verificaram-se variações pouco significativas na estrutura do ativo não corrente.

Quadro 24 - Ativo corrente (2024-2025)

Ativo corrente	31/12/2024	31/12/2025	Varição	%
Inventários	142 779,66	148 201,80	5 422,14	3,80%
Devedores por transferências e subsídios não reembolsáveis	2 455 549,10	1 085 681,45	-1 369 867,65	-55,79%
Clientes, contribuintes e utentes	141 981,78	115 907,17	-26 074,61	-18,36%
Estado e outros entes públicos	135 402,20	122 312,84	-13 089,36	-9,67%
Outras contas a receber	2 590 800,89	2 070 384,46	-520 416,43	-20,09%
Diferimentos	15 248,45	33 657,80	18 409,35	120,73%
Caixa e depósitos	2 410 937,67	6 267 121,26	3 856 183,59	159,95%
Totais	7 892 699,75	9 843 266,78	1 950 567,03	24,71%

Existem 3 grandes rubricas que representam em grande parte a estrutura do ativo corrente, uma relativa a transferências por parte de terceiros e a outra de meios financeiros em caixa e depósitos bancários.

Comparativamente com o ano 2024, verificou-se uma variação positiva na estrutura do ativo corrente de 24,71%, essencialmente devido ao aumento de meios financeiros líquidos no valor de 3,86 milhões de euros. De salientar uma variação negativa no valor de 1,37 milhões de euros em Devedores por transferências e subsídios não reembolsáveis, em parte, pelo reconhecimento da perda de imparidade do valor aprovado em overbooking do fundo comunitário.

Estrutura do património líquido

O Património líquido do município ascendeu, em 2025, a 63,5 milhões de euros.

O Quadro 25 evidencia a desagregação do Património líquido pelas contas que o representam. As rubricas que apresentam um peso mais significativo na estrutura do Património líquido são essencialmente 3 e em percentagens semelhantes, a de Resultados transitados com 29,6%, de Outras variações no património líquido com 36,8 e a do Património/Capital com 34,3%.

Em termos absolutos a variação do Património líquido foi de 2,56 milhões de euros em relação ao ano anterior. Destacam-se o aumento de 4,26 milhões de euros em Outras variações no património líquido e do valor negativo do Resultado líquido do período.

Quadro 25 – Património líquido (2024-2025)

Património Líquido	31/12/2024	31/12/2025	Variação
Património/Capital	21 783 209,23	21 783 209,23	0,00
Reservas	1 391 276,48	1 391 276,48	0,00
Resultados transitados	19 075 093,63	18 834 446,69	-240 646,94
Outras variações no património líquido	19 123 769,63	23 382 633,40	4 258 863,77
Resultado líquido do período	-387 898,43	-1 849 551,58	-1 461 653,15
Totais	60 985 450,54	63 542 014,22	2 556 563,68

As Outras variações no património líquido ascendem a 23 milhões de euros e representam as verbas das transferências de capital realizadas por entidades externas, para financiamento de investimentos efetuados pelo município.

A estrutura do Património líquido apresenta apenas uma ligeira variação de 4,2% face ao ano de 2024.

Estrutura do passivo

O Quadro 26 evidencia a estrutura do Passivo não corrente e a quase ausência de variação face ao ano de 2024. Verificou-se apenas uma ligeira variação nos Financiamentos obtidos, diferença anual entre os desembolsos e os pagamentos realizados dos empréstimos bancários aprovados.

Quadro 26 - Passivo não corrente (2024-2025)

Passivo não corrente	31/12/2024	31/12/2025	Variação	%
Provisões	86 467,16	86 467,16	0,00	0,00%
Financiamentos obtidos	1 636 412,01	1 640 278,24	3 866,23	0,24%
Outras contas a pagar	0,00	0,00	0,00	100,00%
Totais	1 722 879,17	1 726 745,40	3 866,23	0,22%

A estrutura do Passivo corrente vem demonstrada no Quadro 27. Verifica-se uma diminuição da dívida do Passivo corrente em 273 mil euros. As dívidas correntes do Estado e outros entes públicos, os Financiamentos obtidos e os Fornecedores de investimento tiveram pouca variação face ao ano anterior. Existiram duas rubricas com variação negativa, a de Fornecedores e a de Diferimentos.

Quadro 27 - Passivo corrente (2024-2025)

Passivo corrente	31/12/2024	31/12/2025	Variação	%
Fornecedores	627 206,84	364 435,30	-262 771,54	-41,90%
Estado e outros entes públicos	106 462,96	141 816,57	35 353,61	33,21%
Financiamentos obtidos	152 727,79	246 929,76	94 201,97	61,68%
Fornecedores de investimentos	110 771,08	148 254,96	37 483,88	33,84%
Outras contas a pagar	1 948 839,80	2 167 643,12	218 803,32	11,23%
Diferimentos	1 322 995,79	926 644,34	-396 351,45	-29,96%
Totais	4 269 004,26	3 995 724,05	-273 280,21	-6,40%

DEMONSTRAÇÃO DOS RESULTADOS

O Quadro 28 apresenta a estrutura simplificada da Demonstração dos Resultados por natureza (DRn) de 2025 e a sua variação face a 2024. Verifica-se uma diminuição dos rendimentos um aumento dos gastos, resultado numa variação negativa no valor de 1,46 milhões de euros.

Quadro 28 – Estrutura simplificada da DRn (2024-2025)

Estrutura da Demonstração dos Resultados por Natureza	2024	2025	Variação	%
Rendimentos	14 039 839,79	13 644 449,98	-395 389,81	-2,82%
Gastos	14 427 738,22	15 494 001,56	1 066 263,34	7,39%
Totais	-387 898,43	-1 849 551,58	-1 461 653,15	376,81%

O Quadro 29 evidenciam a existência de uma redução nos diversos tipos de resultado que se podem apurar na Demonstração dos resultados por natureza. Salienta-se ainda o resultado antes de depreciações e gastos de financiamento que é positivo no valor de 924 mil euros.

Quadro 29 - Estrutura por resultado da DRn (2024-2025)

Estrutura da Demonstração dos Resultados por Natureza	2024	2025	Variação	%
Resultados antes de depreciações e gastos de financiamento	1 945 039,18	924 428,26	-1 020 610,92	-52,47%
Resultado operacional (antes de resultados financeiros)	-348 480,32	-1 797 318,28	-1 448 837,96	415,76%
Resultado líquido do período	-387 898,43	-1 849 551,58	-1 461 653,15	376,81%

Estrutura de gastos

O Quadro 30 apresenta a estrutura dos gastos mais representativos do município dos anos de 2024 e 2025. Os Fornecimentos e serviços externos e os Gastos com o pessoal são as rubricas de gastos que apresentam um maior peso no total dos gastos de 2025, com o valor relativo de 34% e 31%, respetivamente.

Quadro 30 - Principais rubricas de gastos (2024-2025)

Gastos	2024	2025	Variação	%
Fornecimentos e serviços externos	5 142 021,38	5 289 072,51	147 051,13	2,86%
Gastos com pessoal	4 450 087,25	4 770 043,71	319 956,46	7,19%
Transferências e subsídios concedidos	1 987 056,64	1 891 292,30	-95 764,34	-4,82%
Gastos/reversões de depreciação e amortização	2 293 519,50	2 721 746,54	428 227,04	18,67%

Estrutura de rendimentos

O Quadro 31 apresenta a estrutura dos rendimentos mais representativos do município dos anos de 2024 e 2025. As transferências e subsídios correntes obtidos é a rubrica com maior peso no total dos rendimentos de 2025, na ordem dos 64,12%.

Comparativamente com o ano 2024, não existiram grande alterações nas principais rubricas de rendimentos.

Quadro 31 - Principais rubricas de rendimentos (2024-2025)

Rendimentos	2024	2025	Varição	%
Impostos, contribuições e taxas	2 599 547,16	2 485 307,97	-114 239,19	-4,39%
Prestações de serviços e concessões	640 656,16	661 390,00	20 733,84	3,24%
Transferências e subsídios correntes	8 472 462,63	8 749 472,15	277 009,52	3,27%
Outros rendimentos	1 891 074,91	1 650 822,61	-240 252,30	-12,70%

INDICADORES ECONÓMICO-FINANCEIROS

Os indicadores económico-financeiros estabelecem relações entre contas e agrupamentos de contas das demonstrações financeiras e são, geralmente, utilizados como sinais da evolução da situação económico-financeira de uma entidade e como determinantes na apreciação da performance da entidade.

Quadro 32 – Indicadores financeiros (2024-2025)

Indicadores	31/12/2024	31/12/2025
Estrutura do Ativo		
Ativo não corrente / Ativo Total	88,22%	85,79%
Ativo corrente / Ativo Total	11,78%	14,21%
Ativo não corrente / Ativo corrente	748,60%	603,67%
Estrutura do Passivo		
Passivo não corrente / Passivo Total	28,75%	30,17%
Passivo corrente / Passivo Total	71,25%	69,83%
Passivo não corrente / Passivo corrente	40,36%	43,21%
Análise do Ativo não corrente		
Depreciações e Amortizações Acumuladas /Ativo	71,54%	75,72%
Análise do Passivo Exigível		
Passivo corrente / Património Líquido	7,00%	6,29%
Passivo não corrente / Património Líquido	2,83%	2,72%
Índices de Liquidez		
Ativo corrente / Passivo corrente	184,88%	246,35%
Índice de Solvência		
Passivo corrente / Ativo total	6,37%	5,77%

Quadro 33 - Rácios financeiros (2024-2025)

Rácios	31/12/2024	31/12/2025
Grau autonomia financeira (GAF) = Património Líquido / Ativo	91%	92%
Grau de Solvabilidade Financeira = Património Líquido / Passivo	1018%	1110%
Grau de liquidez Imediata = Caixa e depósitos / Passivo corrente	56%	157%

No Quadro 34 evidencia-se a evolução do prazo médio de pagamentos desde 2021, sendo que no final do ano de 2025, o prazo médio de pagamentos ascende a 62 dias. O prazo médio de pagamentos é calculado segundo a fórmula de cálculo definida nos termos do n.º 4 do Despacho n.º 9870/2009 do Gabinete, do Ministro, das Finanças e da Administração Pública, publicado a 13 de abril.

Quadro 34 – Prazo médio de pagamentos (2022-2025)

Prazo médio de pagamentos	2022	2023	2024	2025
Dias	81	72	58	62

Fonte: DGAL - SISAL

ENDIVIDAMENTO MUNICIPAL

A Lei nº 73/2013, de 3 de setembro, que estabelece o Regime Financeiro das Autarquias Locais e das Entidades Intermunicipais (RFALEI) obriga a que o limite da dívida total dos municípios englobe a totalidade dos empréstimos, incluindo as aberturas de crédito, os contratos de locação financeira e qualquer outra forma de endividamento.

Esta Lei define, no n.º 1 do artigo 52.º, que a dívida total de operações orçamentais do município, incluindo a das entidades previstas no artigo 54.º, não pode ultrapassar, em 31 de dezembro de cada ano, 1,5 vezes a média da receita corrente líquida cobrada nos três exercícios anteriores.

De acordo com o artigo 54º, as entidades relevantes para efeitos de apuramento do montante da dívida total relevante para o limite do município são os serviços municipalizados e intermunicipalizados, as entidades intermunicipais e entidades associativas municipais, as empresas locais e participadas, as cooperativas e fundações, bem como as entidades de outra natureza relativamente às quais se verifique o controlo ou presunção de controlo por parte do

município e, ainda, as associações participadas não exclusivamente por municípios que tenham por objeto a prossecução das atribuições e competências destes.

Nos Quadros seguintes apresenta-se a situação municipal no ano de 2025, face ao seu endividamento. O montante da dívida do município em 31 de dezembro de 2025, é no valor de 2,62 milhões de euros, não excedendo o limite da dívida total (permitido) calculado em 15,06 milhões de euros.

Quadro 35 – Limite da dívida total (2025)

Apuramento do Limite da Dívida Total	
Receita corrente cobrada em 2022	9 410 075,91
Receita corrente cobrada em 2023	10 217 285,50
Receita corrente cobrada em 2024	10 493 540,30
Média da receita cobrada nos últimos 3 anos	10 040 300,57
1,5 vezes a média da receita corrente líquida cobrada nos últimos 3 anos	15 060 450,86

Quadro 36 - Dívida total (2025)

Apuramento da Dívida Total	
Passivo não corrente total (excluindo provisões e diferimentos)	1 640 278,24
Passivo corrente total (excluindo diferimentos e passivo do artigo 90º-A do RFALEI)	2 301 851,29
Saldo operações de tesouraria	-1 132 341,47
Fundo de Apoio Municipal	0,00
Empréstimos bancários excluídos do cálculo	-350 969,69
Dívida total das operações orçamentais do Município	2 458 818,37
CIRA	162 348,33
Dívida das entidades relevantes para efeitos de apuramento da dívida total	162 348,33
Dívida total em 31-12-2025, excluindo operações extraorçamentais	2 621 166,70

Quadro 37 - Capacidade de endividamento (2025)

Apuramento da Capacidade de Endividamento	
Limite da dívida total em 31-12-2025	15 060 450,86
Montante da dívida total em 31-12-2025 (excluindo operações extraorçamentais)	2 621 166,70
Margem absoluta para 2025	12 439 284,15
Margem utilizável (40%)	4 975 713,66
Montante de empréstimos já contratualizados e não refletidos na dívida	0,00
Margem efetivamente disponível para endividamento	4 975 713,66

Sabendo-se que, para os municípios que cumpram o limite, só podem aumentar, em cada exercício, o valor correspondente a 40% da margem disponível, nos termos do n.º 1 do artigo 76.º da Lei n.º 82/2023, de 29 de dezembro, assim, poderíamos afirmar que o Município de Sever do Vouga poderia ter aumentado a dívida, no ano de 2025, no valor de 4,98 milhões de euros.

Foram tidos em conta apenas os valores contabilísticos da Comunidade Intermunicipal da Região de Aveiro (CIRA), no valor de 162 mil de euros, por ser a única entidade que releva para o apuramento da dívida total (valores fornecidos pela CIRA, antes de aprovação).

PROPOSTA DE APLICAÇÃO DOS RESULTADOS

Propõe-se que o resultado líquido do período referente ao ano de 2025 no valor negativo de 1.849.551,58 euros seja registado na conta 56 – Resultados transitados.

Capítulo VI. CONTABILIDADE DE GESTÃO

A contabilidade de gestão permite avaliar os resultados das atividades e projetos que contribuem para a concretização das políticas públicas e para o cumprimento dos objetivos definidos, nomeadamente ao nível dos serviços prestados aos cidadãos.

A NCP 27 – Contabilidade de Gestão constitui um instrumento fundamental para a construção de um sistema de informação que possibilite a avaliação da performance financeira das entidades públicas, com base nas atividades desenvolvidas. Contudo, por se tratar de uma norma suficientemente abrangente, permite a adoção dos critérios e instrumentos mais adequados às especificidades de cada entidade. Esta norma estabelece os requisitos de apresentação dos custos incorridos e dos rendimentos obtidos, bem como orientações relativas à estrutura e ao conteúdo das divulgações obrigatórias.

O Município reconhece a existência de áreas suscetíveis de melhoria, assumindo como objetivo o ajustamento do sistema de contabilidade de gestão às necessidades dos serviços internos e, conseqüentemente, aos requisitos de reporte externo. O desenvolvimento da contabilidade de gestão foi realizado com base num sistema de custeio total; contudo, não foi possível definir bases de imputação que permitissem relacionar os gastos indiretos com os respetivos objetos de custo, tendo-se optado, assim, pela imputação direta dos custos.

Face ao exposto, apresenta-se de seguida uma breve análise dos custos por funções, por centros de responsabilidade e por serviços prestados.

ANÁLISE DE CUSTOS POR FUNÇÕES

A contabilidade de gestão do município assenta numa classificação funcional dos gastos de acordo com o classificador funcional das autarquias locais aprovado pelo Decreto-Lei nº 92/2015, de 11 de setembro e com base na NCP 27.

As quatro grandes áreas de intervenção analisadas são:

- Funções gerais;
- Funções sociais;
- Funções económicas; e
- Outras funções.

Quadro 38 – Custos por funções 2025

Descrição	Custos diretos a bens e serviços 2025
Funções Gerais	807 416,69
Serviços gerais de administração pública	173 686,92
Segurança e ordens públicas	145 369,18
Outros	488 360,59
Funções Sociais	4 901 291,21
Educação	2 353 430,87
Saúde	271 538,23
Segurança e ação social	130 100,92
Habituação e serviços coletivos	909 559,65
Serviços culturais, recreativos e religiosos	1 236 661,52
Funções Económicas	3 226 811,92
Agricultura, pecuária, silvicultura, caça e pesca	19 857,35
Indústria e energia	191 172,04
Transportes e comunicações	1 429 071,87
Comércio e turismo	1 256 396,07
Outras funções económicas	330 314,59
Outras funções	1 860 040,82
Transferências entre administrações	1 685 186,94
Diversas não específicas	174 853,88
Totais	10 795 560,64

De acordo com os dados apurados, conclui-se que as funções sociais são as que apresentam maior peso no total dos custos, representando cerca de 45%.

As funções económicas correspondem a aproximadamente 30% do total dos gastos, destacando-se, no seu âmbito, a rubrica de Transportes e Comunicações, que representa cerca de 44% desses gastos.

Apesar de o sistema de contabilidade de gestão do Município ainda se encontrar em fase de implementação, foi já possível recolher informação relevante relativa aos custos das atividades auxiliares de suporte aos serviços municipais.

Quadro 39 – Atividades auxiliares (2025)

Atividades Auxiliares	2025
Assembleia Municipal/Câmara Municipal/Presidência	155 440,35
Administração Geral	43 758,55
Recursos Humanos	0,00
Apoios técnicos externos	236 000,81
Outras	33 268,95
Totais	468 468,65

As atividades auxiliares do município subdividem-se entre a Assembleia Municipal, Câmara Municipal e Presidência; Administração Geral; Recursos Humanos; Apoios técnicos externos e Outras não enquadradas em nenhuma das opções anteriores.

ANÁLISE DE CUSTOS POR UNIDADE ORGÂNICA

Os serviços organizam-se de acordo com o organograma apresentado. Os custos imputados às várias unidades orgânicas repartem-se segundo o previsto no Quadro 40.

Quadro 40 - Custos por unidade orgânica (2025)

Descrição	2025
Assembleia Municipal/Câmara Municipal/Presidência	414 715,65
Departamento Administrativa e Financeiro	896 229,63
Divisão de Infraestruturas	845 584,65
Divisão de Planeamento e Urbanismo	79 854,51
Divisão de Desenvolvimento Social	725 416,43
Divisão de Desenvolvimento Territorial	656 485,92
Proteção Civil	42 180,79
Comunicação e Imagem	7 016,87

As rubricas que mais se destacam pelas suas representatividades na totalidade dos gastos são o Departamento Administrativa e Financeiro (24%), Divisão de Infraestruturas (23%), a Divisão de Desenvolvimento Social (20%), a Divisão de Desenvolvimento Territorial (18%) e a Assembleia Municipal/Câmara Municipal/Presidência (11%).

ANÁLISE DE CUSTOS POR SERVIÇOS PRESTADOS

À semelhança da análise dos custos por funções, a contabilidade de gestão do município assenta numa classificação funcional quanto aos serviços prestados aos munícipes, relativamente às quatro grandes áreas de intervenção: funções gerais, sociais, económicas e outras funções.

Quadro 41 – Custos por serviços prestados (2025)

Descrição	Custos dos serviços
	2025
Funções Gerais	128,26
Serviços gerais de administração pública	128,26
Funções Sociais	2 251 488,58
Educação	1 452 533,26
Saúde	170 743,00
Segurança e ação social	420,00
Habituação e serviços coletivos	512 961,41
Serviços culturais, recreativos e religiosos	114 830,91
Funções Económicas	605 958,21
Agricultura, pecuária, silvicultura, caça e pesca	0,00
Indústria e energia	556 562,17
Transportes e comunicações	31 742,43
Outras funções económicas	17 653,61
Outras funções	7 075 621,33
Transferências entre administrações	7 028 900,47
Diversas não específicas	46 720,86
Totais	9 933 196,38

Da análise ao quadro acima, destacam-se as Transferências entre Administrações com uma representatividade de 71%, seguindo-se as funções sociais com uma representatividade de 23%.

Capítulo VII. DEMONSTRAÇÕES ORÇAMENTAIS (NCP 26)

Demonstração do desempenho orçamental;

Demonstração de execução orçamental da receita;

Demonstração de execução orçamental da despesa;

Demonstração de execução do plano plurianual de investimentos;

Anexo às demonstrações orçamentais:

- Anexo I – Alterações orçamentais da receita;
- Anexo II – Alterações orçamentais da despesa;
- Anexo III – Alterações ao PPI;
- Anexo IV – Operações de tesouraria
- Anexo V.1 – Contratação administrativa – Situação dos contratos;
- Anexo V.2 – Contratação administrativa – Adjudicações por tipo de procedimento;
- Anexo VI.1 – Transferências e subsídios concedidos;
- Anexo VI.2 – Transferências e subsídios recebidos.
- Anexo VII – Outras divulgações

**Demonstração
do desempenho orçamental**

Período : 2025/01/01 2025/12/31

Euros

RUBRICA	RECEBIMENTOS / PAGAMENTOS	FONTES DE FINANCIAMENTO (n)						2024	
		R P	R G	U E	EMPR	F. ALHEIOS	TOTAL		
RA01	Saldo de gerência anterior	1.483.972,06					926.965,61	2.410.937,67	2.121.438,99
RI01	Operações orçamentais [1]	1.483.972,06						1.483.972,06	1.305.071,05
RI02	Devolução do saldo oper. orçamentais								
RI04	Recebimento do saldo devolvido por terceiras entidades								
RI03	Operações de tesouraria [A]						926.965,61	926.965,61	816.367,94
RA02	Receita corrente	12.856.609,63		35.515,01				12.892.124,64	10.493.540,30
R1	Receita fiscal	1.966.017,67						1.966.017,67	2.018.749,92
R1.1	Impostos diretos	1.966.017,67						1.966.017,67	2.018.749,92
R1.2	Impostos indiretos								
R2	Contribuições para sistemas de proteção social e subsistemas de saúde								
R3	Taxas, multas e outras penalidades	240.575,85						240.575,85	192.567,09
R4	Rendimentos de propriedade	966,78						966,78	12.589,58
R5	Transferências e subsídios correntes	9.452.981,66		35.515,01				9.488.496,67	7.194.531,08
R5.1	Transferências correntes	9.452.981,66		35.515,01				9.488.496,67	7.194.531,08
R5.1.1	Administrações Públicas	9.394.306,73		35.515,01				9.429.821,74	7.130.983,58
R5.1.1.1	Administração Central - Estado Português	9.105.402,90		35.515,01				9.140.917,91	6.819.178,16
R5.1.1.2	Administração Central - Outras entidades	279.463,44						279.463,44	307.220,08
R5.1.1.3	Segurança Social								
R5.1.1.4	Administração Regional								
R5.1.1.5	Administração Local	9.440,39						9.440,39	4.585,34
R5.1.2	Exterior - U E								
R5.1.3	Outras	58.674,93						58.674,93	63.547,50
R5.2	Subsídios correntes								
R6	Venda de bens e serviços	1.083.719,07						1.083.719,07	931.591,13
R7	Outras receitas correntes	112.348,60						112.348,60	143.511,50
RA03	Receita de capital	5.551.886,39		574.034,67				6.125.921,06	3.083.262,88
R8	Venda de bens de investimento	1.192,00						1.192,00	45.580,40
R9	Transferências e subsídios de capital	5.550.694,39		574.034,67				6.124.729,06	3.029.809,82
R9.1	Transferências de capital	5.550.694,39		574.034,67				6.124.729,06	3.029.809,82
R9.1.1	Administrações Públicas	5.420.694,39		574.034,67				5.994.729,06	2.615.248,93
R9.1.1.1	Administração Central - Estado Português	5.343.606,97		574.034,67				5.917.641,64	2.568.803,78
R9.1.1.2	Administração Central - Outras entidades								46.445,15
R9.1.1.3	Segurança Social								
R9.1.1.4	Administração Regional								
R9.1.1.5	Administração Local	77.087,42						77.087,42	
R9.1.2	Exterior - U E								
R9.1.3	Outras	130.000,00						130.000,00	414.560,89
R9.2	Subsídios de capital								
R10	Outras receitas de capital								7.872,66
RA04	Receita efetiva [2]	18.408.496,02		609.549,68				19.018.045,70	13.576.803,18
R11	Reposições não abatidas aos pagamentos								
RA05	Receita não efetiva [3]						537.433,56	537.433,56	536.668,53
R12	Receita com ativos financeiros						537.433,56	537.433,56	536.668,53
R13	Receita com passivos financeiros								
RA06	Soma [4]=[1]+[2]+[3]	19.892.468,08		609.549,68				21.039.451,32	15.418.542,76
ROT1	Operações de tesouraria [B]						288.366,60	288.366,60	235.500,74
DA01	Despesa corrente	10.461.695,51		349.652,95				11.276.079,19	10.142.040,68
D1	Despesas com o pessoal	4.661.983,06		2.413,87				4.664.396,93	4.481.633,05
D1.1	Remunerações Certas e Permanentes	3.678.825,37		2.413,87				3.681.239,24	3.531.883,86

* Os pagamentos, recebimentos, assim como os saldos deverão estar discriminados de acordo com os grupos de fontes de financiamento.

Período : 2025/01/01 2025/12/31

Euros

RUBRICA	RECEBIMENTOS / PAGAMENTOS	FONTES DE FINANCIAMENTO (n)						2024
		R P	R G	U E	EMPR	F. ALHEIOS	TOTAL	
D1.2	Abonos Variáveis ou Eventuais	113.364,98					113.364,98	85.044,76
D1.3	Segurança social	869.792,71					869.792,71	864.704,43
D2	Aquisição de bens e serviços	4.346.590,16		90.795,16	368.440,05		4.805.825,37	3.791.679,37
D3	Juros e outros encargos	43.463,76					43.463,76	32.836,33
D4	Transferências e subsídios correntes	1.282.822,54		256.443,92	88.077,37		1.627.343,83	1.785.424,96
D4.1	Transferências correntes	1.282.822,54		256.443,92	88.077,37		1.627.343,83	1.785.424,96
D4.1.1	Administrações Públicas	615.108,80		256.443,92	21.578,00		893.130,72	999.545,33
D4.1.1.1	Administração Central - Estado Português							
D4.1.1.2	Administração Central - Outras entidades							
D4.1.1.3	Segurança Social							
D4.1.1.4	Administração Regional							
D4.1.1.5	Administração Local	615.108,80		256.443,92	21.578,00		893.130,72	999.545,33
D4.1.2	Entidades do Setor Não Lucrativo	488.352,43			66.499,37		554.851,80	569.001,61
D4.1.3	Famílias	169.843,11					169.843,11	184.205,22
D4.1.4	Outras	9.518,20					9.518,20	32.672,80
D4.2	Subsídios Correntes							
D5	Outras despesas correntes	126.835,99			8.213,31		135.049,30	50.466,97
DA02	Despesa de capital	4.210.572,68		259.896,73	72.702,83		4.543.172,24	3.663.244,92
D6	Aquisição de bens de capital	3.789.742,99		244.411,87	51.257,83		4.085.412,69	3.346.070,33
D7	Transferências e subsídios de capital	270.641,59		6.131,38	21.445,00		298.217,97	312.002,44
D7.1	Transferências de capital	270.641,59		6.131,38	21.445,00		298.217,97	312.002,44
D7.1.1	Administrações Públicas	83.270,00		6.131,38			89.401,38	218.282,44
D7.1.1.1	Administração Central - Estado Português							
D7.1.1.2	Administração Central - Outras entidades							
D7.1.1.3	Segurança Social							
D7.1.1.4	Administração Regional							
D7.1.1.5	Administração Local	83.270,00		6.131,38			89.401,38	218.282,44
D7.1.2	Entidades do Setor não Lucrativo	187.371,59			21.445,00		208.816,59	93.720,00
D7.1.3	Famílias							
D7.1.4	Outras							
D7.2	Subsídios de capital							
D8	Outras despesas de capital	150.188,10		9.353,48			159.541,58	5.172,15
DA03	Despesa efetiva [5]	14.672.268,19		609.549,68	537.433,56		15.819.251,43	13.805.285,60
DA04	Despesa não efetiva [6]	85.420,10					85.420,10	129.285,10
D9	Despesa com ativos financeiros							
D10	Despesa com passivos financeiros	85.420,10					85.420,10	129.285,10
DA05	Soma [7]=[5]+[6]	14.757.688,29		609.549,68	537.433,56		15.904.671,53	13.934.570,70
DOT1	Operações de tesouraria [C]					82.990,74	82.990,74	124.903,07
DA06	Saldo para a gerência seguinte	5.134.779,79				1.132.341,47	6.267.121,26	2.410.937,67
DA07	Operações orçamentais [8] = [4]-[7]	5.134.779,79					5.134.779,79	1.483.972,06
DA08	Operações de tesouraria [D]=[A]+[B]-[C]					1.132.341,47	1.132.341,47	926.965,61
DA09	Saldo global [2] - [5]	3.736.227,83			-537.433,56		3.198.794,27	-228.482,42
DA10	Despesa primária	14.628.804,43		609.549,68	537.433,56		15.775.787,67	13.772.449,27
DA11	Saldo corrente	2.394.914,12		-314.137,94	-464.730,73		1.616.045,45	351.499,62
DA12	Saldo de capital	1.341.313,71		314.137,94	-72.702,83		1.582.748,82	-579.982,04
DA13	Saldo primário	3.779.691,59			-537.433,56		3.242.258,03	-195.646,09
DA14	Receita total [1] + [2] + [3]	19.892.468,08		609.549,68	537.433,56		21.039.451,32	15.418.542,76
DA15	Despesa total [5] + [6]	14.757.688,29		609.549,68	537.433,56		15.904.671,53	13.934.570,70

* Os pagamentos, recebimentos, assim como os saldos deverão estar discriminados de acordo com os grupos de fontes de financiamento.

Demonstração
de execução orçamental da receita

Período : 2025/01/01 2025/12/31 Visualizar Contas s/ Mov. ? N Acumulados : S

Buros

Rubrica	Designação	Previsões corrigidas	Previsões por liquidar	Receitas por cobrar de períodos anteriores	Receitas liquidadas	Liquidações anuladas	Receitas cobradas brutas	Reembolsos e Restituições		Receitas Cobradas Líquidas			Recebimentos diferidos	Receita por cobrar no final do período	Liquidações de períodos futuros				
								Emitidos	Pagos	Períodos anteriores	Período corrente	Total			(n+1)	(n+2)	(n+3)	(n+4)	Períodos seguintes
01	RECEITA CORRENTE	13.794.000,00	-427.719,53	2.065.838,41	12.362.132,62	206.351,50	13.039.494,99	147.420,35	147.370,35	1.519.453,39	11.372.671,25	12.892.124,64		1.329.594,89					
0101	Impostos diretos	1.840.000,00	-126.017,67		2.111.050,19	145.032,52	2.111.050,19	145.032,52	145.032,52		1.966.017,67	1.966.017,67							
010101	Sobre o rendimento																		
010102	Outros	1.840.000,00	-126.017,67		2.111.050,19	145.032,52	2.111.050,19	145.032,52	145.032,52		1.966.017,67	1.966.017,67							
010202	Imposto municipal sobre imóveis	1.056.200,00	-45.800,78		1.205.784,18	103.783,40	1.205.784,18	103.783,40	103.783,40		1.102.000,78	1.102.000,78							
010203	Imposto único de circulação	371.000,00	-17.328,23		409.793,50	21.465,27	409.793,50	21.465,27	21.465,27		388.328,23	388.328,23							
010204	Imposto municipal sobre as transações onerosas de imóveis	342.000,00	-114.685,27		476.468,12	19.783,85	476.468,12	19.783,85	19.783,85		456.685,27	456.685,27							
01020401	Imposto municipal sobre as transações onerosas de imóveis - Artigo 14.º Lei 73/2013	340.000,00	-82.416,86		442.200,71	19.783,85	442.200,71	19.783,85	19.783,85		422.416,86	422.416,86							
01020402	Imposto municipal sobre as transações onerosas de imóveis - Artigo 14.º Lei 73/2013	2.000,00	-32.268,41		34.268,41		34.268,41				34.268,41	34.268,41							
010205	Derrama	70.000,00	51.036,09		18.963,91		18.963,91				18.963,91	18.963,91							
010207	Impostos abolidos	700,00	660,52		39,48		39,48				39,48	39,48							
01020701	Contribuição autárquica	500,00	460,52		39,48		39,48				39,48	39,48							
01020702	Imposto municipal de siza	100,00	100,00																
01020703	Imposto municipal sobre veículos	100,00	100,00																
010299	Impostos directos diversos	100,00	100,00																
02	Impostos indirectos																		
0201	Sobre o consumo																		
0202	Outros																		
03	Contribuições para Seguranga Social, Caixa Geral Aposentações e ADSE																		
0301	Subsistema previdencial																		
0302	Regimes complementares e especiais																		
0303	Caixa Geral de Aposentações e ADSE																		
04	Taxas, multas e outras penalidades	205.000,00	-72.883,65	41.852,75	240.564,24	4.533,34	240.578,26	2,41	2,41	11.624,12	228.951,73	240.575,85		37.307,80					
0401	Taxas	191.300,00	-79.068,76	41.418,23	233.483,87	4.533,34	233.497,89	2,41	2,41	11.624,12	221.871,36	233.495,48		36.873,28					
040123	Taxas especificas das autarquias locais	191.300,00	-79.068,76	41.418,23	233.483,87	4.533,34	233.497,89	2,41	2,41	11.624,12	221.871,36	233.495,48		36.873,28					
04012301	Mercados e feiras	100,00	100,00																
04012302	Loteamentos e obras	99.100,00	-21.065,42	16.135,66	105.413,90	1.384,14	108.713,86			4.227,89	104.485,97	108.713,86		11.451,56					
04012303	Ocupação da via pública	1.300,00	-4.147,82	1.248,67	4.630,98	431,83	1.606,14			63,56	1.542,58	1.606,14		3.841,68					
04012304	Animais	100,00	100,00																
04012305	Caça e pesca		-2,12	2,12										2,12					
04012306	Saneamento		-8,80	8,80										8,80					
04012307	Arrendamento urbano	100,00	100,00																
04012399	Outras taxas especificas das autarquias Locais	90.600,00	-54.144,60	24.022,38	123.438,99	2.717,37	123.177,89	2,41	2,41	7.332,67	115.842,81	123.175,48		21.569,12					
0401239903	Taxa de Protecção Civil	100,00	100,00																
0401239904	Taxa Turística	100,00	100,00																
0401239905	Taxa de Gestão de Resíduos - TGR	80.800,00	-43.353,51	13.003,69	113.589,37	2.439,55	113.648,13	2,41	2,41	7.322,58	106.323,14	113.645,72		10.507,79					
0401239999	Outras	9.600,00	-10.891,09	11.019,29	9.849,62	277,82	9.529,76			10,09	9.519,67	9.529,76		11.061,33					
0402	Multas e outras penalidades	13.700,00	6.185,11	434,52	7.080,37		7.080,37				7.080,37	7.080,37		434,52					
040201	Juros de mora	2.900,00	477,78	26,17	2.396,05		2.396,05				2.396,05	2.396,05		26,17					
040202	Juros compensatórios	1.500,00	476,62		1.023,38		1.023,38				1.023,38	1.023,38							
040203	Multas e coimas por infrações ao Código da Estrada e restante legislação	7.500,00	4.665,00		2.835,00		2.835,00				2.835,00	2.835,00							
040204	Coimas e penalidades por contra-ordenações	1.700,00	527,57	346,49	825,94		825,94				825,94	825,94		346,49					
040299	Multas e penalidades diversas	100,00	38,14	61,86										61,86					
05	Rendimentos da propriedade	15.000,00	13.633,22	400,00	966,78		966,78				966,78	966,78		400,00					
0501	Juros - Sociedades e quase-sociedades não financeiras	100,00	100,00																
	Total :	2.045.000,00	-198.901,32	41.852,75	2.351.614,43	149.565,86	2.351.628,45	145.034,93	145.034,93	11.624,12	2.194.969,40	2.206.593,52		37.307,80					

Período : 2025/01/01 2025/12/31 Visualizar Contas s/ Mov. ? N Acumulados : S

Euros

Rubrica	Designação	Previsões corrigidas	Previsões por liquidar	Receitas por cobrar de períodos anteriores	Receitas liquidadas	Liquidações anuladas	Receitas cobradas brutas	Reembolsos e Restituições		Receitas Cobradas Líquidas			Recebimentos diferidos	Receita por cobrar no final do período	Liquidações de períodos futuros				
								Emitidos	Pagos	Períodos anteriores	Período corrente	Total			(n+1)	(n+2)	(n+3)	(n+4)	Períodos seguintes
0801	Outras	172.900,00	40.847,24	17.536,11	123.597,51	9.080,86	114.679,92	2.381,32	2.331,32	5.817,68	106.530,92	112.348,60		19.704,16					
080199	Outras	172.900,00	40.847,24	17.536,11	123.597,51	9.080,86	114.679,92	2.381,32	2.331,32	5.817,68	106.530,92	112.348,60		19.704,16					
08019901	Indenizações por deterioração, roubo e extravio de bens patrimoniais	100,00	100,00																
08019902	Indenizações de estragos provocados por outrem em viaturas ou em quaisquer outros equipamentos pertencentes às autarquias locais	131.000,00	49.233,44		81.766,56		81.766,56				81.766,56	81.766,56							
08019903	IVA reembolsado	100,00	100,00																
08019904	IVA Inversão da liquidação	100,00	-1.803,52		1.903,52		1.903,52				1.903,52	1.903,52							
08019999	Diversas	41.600,00	-6.782,68	17.536,11	39.927,43	9.080,86	31.009,84	2.381,32	2.331,32	5.817,68	22.860,84	28.678,52		19.704,16					
0802	Subsídios	100,00	100,00																
080209	Segurança Social	100,00	100,00																
	RECEITA CAPITAL	7.642.800,00	220.149,06	1.167.161,81	6.609.164,29	353.675,26	6.663.354,62			54.180,33	6.609.164,29	6.663.354,62		759.296,32					
09	Venda de bens de investimento	34.700,00	31.008,00	2.500,00	1.192,00		1.192,00				1.192,00	1.192,00		2.500,00					
0901	Terrenos	31.600,00	30.408,00		1.192,00		1.192,00				1.192,00	1.192,00							
090101	Sociedades e quase-sociedades não financeiras	31.300,00	30.108,00		1.192,00		1.192,00				1.192,00	1.192,00							
090102	Sociedades financeiras	100,00	100,00																
090109	Instituições sem fins lucrativos	100,00	100,00																
090110	Famílias	100,00	100,00																
0902	Habitagens	400,00	400,00																
090201	Sociedades e quase-sociedades não financeiras	100,00	100,00																
090202	Sociedades financeiras	100,00	100,00																
090209	Instituições sem fins lucrativos	100,00	100,00																
090210	Famílias	100,00	100,00																
0903	Edifícios	400,00	400,00																
090301	Sociedades e quase-sociedades não financeiras	100,00	100,00																
090302	Sociedades financeiras	100,00	100,00																
090309	Instituições sem fins lucrativos	100,00	100,00																
090310	Famílias	100,00	100,00																
0904	Outros bens de investimento	2.300,00	-200,00	2.500,00										2.500,00					
090401	Sociedades e quase-sociedades não financeiras	1.400,00	-1.100,00	2.500,00										2.500,00					
09040101	Equipamento de transporte	1.200,00	-1.300,00	2.500,00										2.500,00					
09040102	Maquinaria e equipamento	100,00	100,00																
09040103	Outros	100,00	100,00																
090402	Sociedades financeiras	300,00	300,00																
09040201	Equipamento de transporte	100,00	100,00																
09040202	Maquinaria e equipamento	100,00	100,00																
09040203	Outros	100,00	100,00																
090403	Administração Pública - Administração central - Estado																		
090404	Administração Pública - Administração central - Serviços e fundos autónomos																		
090405	Administração Pública - Administração regional																		
090406	Administração Pública - Administração local - Continente																		
090407	Administração Pública - Administração local - Regiões Autónomas																		
	Total :	13.828.100,00	-397.311,53	2.068.338,41	12.363.324,62	206.251,50	13.040.686,99	147.420,35	147.370,35	1.519.453,39	11.373.863,25	12.893.316,64		1.332.094,89					

Período : 2025/01/01 2025/12/31 Visualizar Contas s/ Mov. ? N Acumulados : S

Euros

Rubrica	Designação	Previsões corrigidas	Previsões por liquidar	Receitas por cobrar de períodos anteriores	Receitas liquidadas	Liquidações anuladas	Receitas cobradas brutas	Reembolsos e Restituições		Receitas Cobradas Líquidas			Recebimentos diferidos	Receita por cobrar no final do período	Liquidações de períodos futuros					
								Emitidos	Pagos	Períodos anteriores	Período corrente	Total			(n+1)	(n+2)	(n+3)	(n+4)	Períodos seguintes	
090408	Administração Pública - Segurança social																			
090409	Instituições sem fins lucrativos	300,00	300,00																	
09040901	Equipamento de transporte	100,00	100,00																	
09040902	Maquinaria e equipamento	100,00	100,00																	
09040903	Outros	100,00	100,00																	
090410	Famílias	300,00	300,00																	
09041001	Equipamento de transporte	100,00	100,00																	
09041002	Maquinaria e equipamento	100,00	100,00																	
09041003	Outros	100,00	100,00																	
090411	Resto do mundo - União Europeia																			
090412	Resto do mundo - Países terceiros e organizações internacionais																			
10	Transferências de capital	7.198.900,00	317.374,62	810.986,65	6.070.538,73		6.124.729,06			54.190,33	6.070.538,73	6.124.729,06		756.796,32						
1001	Sociedades e quase-sociedades não financeiras	110.000,00	-20.000,00		130.000,00		130.000,00				130.000,00	130.000,00								
100101	Públicas																			
100102	Privadas	110.000,00	-20.000,00		130.000,00		130.000,00				130.000,00	130.000,00								
1002	Sociedades financeiras	100,00	100,00																	
100202	Companhias de seguros e Fundos de pensões	100,00	100,00																	
1003	Administração central	7.003.700,00	349.262,04	790.986,65	5.863.451,31		5.917.641,64			54.190,33	5.863.451,31	5.917.641,64		736.796,32						
100301	Estado	4.678.600,00	-665.006,97		5.343.606,97		5.343.606,97				5.343.606,97	5.343.606,97								
10030101	Fundo de Equilíbrio Financeiro	571.600,00	8,00		571.592,00		571.592,00				571.592,00	571.592,00								
10030104	Cooperação Técnica e Financeira	3.201.500,00	-655.386,97		3.856.886,97		3.856.886,97				3.856.886,97	3.856.886,97								
10030105	Artigo 35º, nº 5 da Lei 73/2013	896.000,00	46,00		895.954,00		895.954,00				895.954,00	895.954,00								
10030106	Transferência de competências - Lei n.º 50/2018	9.400,00	9.400,00																	
10030199	Outras	100,00	-19.074,00		19.174,00		19.174,00				19.174,00	19.174,00								
100307	Estado - Participação comunitária em projectos co-financiados	877.900,00	-148.728,54	506.784,20	519.844,34		574.034,67			54.190,33	519.844,34	574.034,67		452.593,87						
100308	Serviços e fundos autónomos	1.447.200,00	1.162.997,55	284.202,45										284.202,45						
10030801	Transferência de competências - Lei n.º 50/2018	100,00	100,00																	
10030899	Outros	1.447.100,00	1.162.897,55	284.202,45										284.202,45						
1004	Administração regional																			
1005	Administração local	65.100,00	-11.987,42	20.000,00	77.087,42		77.087,42				77.087,42	77.087,42		20.000,00						
100501	Continente	65.100,00	-11.987,42	20.000,00	77.087,42		77.087,42				77.087,42	77.087,42		20.000,00						
10050101	Municípios	10.000,00	-10.000,00	20.000,00										20.000,00						
10050102	Freguesias	75.100,00	-1.987,42		77.087,42		77.087,42				77.087,42	77.087,42								
100502	Região Autónoma dos Açores																			
100503	Região Autónoma da Madeira																			
1006	Segurança social																			
1007	Instituições sem fins lucrativos																			
1008	Famílias																			
1009	Resto do mundo																			
11	Ativos financeiros																			
1101	Depósitos, certificados de depósito e poupança																			
1102	Títulos a curto prazo																			
1103	Títulos a médio e longo prazos																			
1104	Derivados financeiros																			
1105	Empréstimos a curto prazo																			
110507	Administração Pública - Administração local - Regiões Autónomas																			
1106	Empréstimos a médio e longo prazos																			
	Total :	21.027.600,00	-79.336,91	2.879.325,06	18.433.863,35	206.251,50	19.165.416,05	147.420,35	147.370,35	1.573.643,72	17.444.401,98	19.018.045,70		2.086.891,21						

Rubrica	Designação	Previsões corrigidas	Previsões por liquidar	Receitas por cobrar de períodos anteriores	Receitas liquidadas	Liquidações anuladas	Receitas cobradas brutas	Reembolsos e Restituições		Receitas Cobradas Líquidas			Recebimentos diferidos	Receita por cobrar no final do período	Liquidações de períodos futuros					
								Emitidos	Pagos	Períodos anteriores	Período corrente	Total			(n+1)	(n+2)	(n+3)	(n+4)	Períodos seguintes	
110607	Administração Pública - Administração local - Regiões Autônomas																			
1108	Acções e outras participações																			
1109	Unidades de participação																			
1111	Outros activos financeiros																			
12	Passivos financeiros	397.000,00	-140.433,56	353.675,26	537.433,56	353.675,26	537.433,56				537.433,56	537.433,56								
1201	Depósitos, certificados de depósito e poupança																			
1202	Títulos a curto prazo																			
1203	Títulos a médio e longo prazos																			
1204	Derivados financeiros																			
1205	Empréstimos a curto prazo																			
1206	Empréstimos a médio e longo prazos	397.000,00	-140.433,56	353.675,26	537.433,56	353.675,26	537.433,56				537.433,56	537.433,56								
120601	Sociedades e Quase - Sociedades não financeiras																			
120602	Sociedades financeiras	397.000,00	-140.433,56	353.675,26	537.433,56	353.675,26	537.433,56				537.433,56	537.433,56								
1207	Outros passivos financeiros																			
13	Outras receitas de capital	12.200,00	12.200,00																	
1301	Outras	12.200,00	12.200,00																	
130101	Indemnizações	12.100,00	12.100,00																	
130199	Outras	100,00	100,00																	
14	Recursos próprios comitários																			
1401	Recursos próprios comitários																			
	RECEITA OUTRAS	1.380.200,00	40.011,60	3.216,34	1.336.972,06		1.336.972,06				1.336.972,06	1.336.972,06		3.216,34						
15	Reposições não abetidas nos pagamentos	43.227,94	40.011,60	3.216,34										3.216,34						
1501	Reposições não abetidas nos pagamentos	43.227,94	40.011,60	3.216,34										3.216,34						
150101	Reposições não abetidas nos pagamentos	43.227,94	40.011,60	3.216,34										3.216,34						
16	Saldo da gerência anterior	1.336.972,06			1.336.972,06		1.336.972,06				1.336.972,06	1.336.972,06								
1601	Saldo orçamental	1.336.972,06			1.336.972,06		1.336.972,06				1.336.972,06	1.336.972,06								
160101	Na posse do serviço	1.263.972,06			1.263.972,06		1.263.972,06				1.263.972,06	1.263.972,06								
160103	Na posse do serviço - Consignado	73.000,00			73.000,00		73.000,00				73.000,00	73.000,00								
	Total :	22.817.000,00	-167.558,87	3.236.216,66	20.308.268,97	559.926,76	21.039.821,67	147.420,35	147.370,35	1.573.643,72	19.318.807,60	20.892.451,32		2.092.107,55						

Demonstração
de execução orçamental da despesa

Rubrica	Descrição	Despesa por pagar de per anteriores	Dotações orçamentárias	Cativos	Descontivos	Dotações disponíveis	Cabeimentos	Compromissos	Obrigações	Despesas pagas brutas	Reposições abatidas aos pag.		Despesas pagas líquidas de reposições			Compromissos a transferir	Obrigações por pagar	Compromissos assumidos para períodos futuros				Obrigações para períodos futuros								
											Emittidos	Resduídos	Per. anteriores	Per. corrente	Total			(13)=(7)-(8)	(14)=(9)-(14)	(n=1)	(n=2)	(n=3)	(n=4)	Per. seguintes	(n=1)	(n=2)	(n=3)	(n=4)	Per. seguintes	
																														(1)
01	DESPESA CORRENTE	497.411,39	13.125.700,00			391.943,71	12.733.756,29	12.570.417,94	11.777.906,91	11.207.553,75	11.474,56	11.474,56	632.818,81	10.632.020,39	11.276.079,19	792.510,87	501.017,79	301.457,81	67.789,65	2.263,21					300.500,87	67.789,65	1.121,40			
0101	Despesa com o pessoal	104.964,67	4.996.900,00			136.433,64	4.860.866,36	4.832.091,04	4.737.402,53	4.666.702,38	2.305,45	2.305,45	104.675,24	4.539.721,69	4.664.396,93	114.689,51	73.005,60	46.859,08	15.975,23	2.263,21					46.002,14	15.975,23	1.121,40			
010101	Remunerações certas e permanentes	45.415,83	3.893.850,00			112.557,39	3.781.292,61	3.772.977,29	3.751.683,95	3.682.272,36	1.033,12	1.033,12	45.261,21	3.635.978,03	3.681.239,24	21.374,24	70.367,81	34.378,22	3.394,80	2.263,21					33.421,08	3.394,80	1.121,40			
01010101	Titulares de funções de soberania e membros de órgãos autárquicos	4.167,97	141.000,00			783,63	140.216,37	140.216,37	140.216,37	137.537,53			4.167,97	133.969,55	137.537,53		2.678,85													
01010103	Pessoal dos quadros - Regime de função pública																													
01010104	Pessoal dos quadros - Regime de contrato individual de trabalho	33.616,21	2.446.650,00			20.002,23	2.426.047,77	2.426.047,77	2.426.047,77	2.370.107,28			33.461,76	2.336.645,51	2.370.107,28		55.940,49													
0101010101	Pessoal em funções	32.397,75	2.385.650,00			14.828,52	2.370.221,48	2.370.221,48	2.370.221,48	2.315.987,05			32.243,38	2.283.743,75	2.315.987,05		54.134,43													
0101010102	Alterações obrigatórias de posicionamento remuneratório		100,00			100,00																								
0101010103	Alterações facultativas de posicionamento remuneratório		100,00			100,00																								
0101010104	Recrutamento de Pessoal para novos postos de trabalho	1.218,46	60.800,00			4.972,71	55.826,29	55.826,29	55.826,29	54.100,23			1.218,46	52.801,77	54.100,23		1.706,06													
01010106	Pessoal contratado a termo	1.814,04	187.500,00			15.832,99	171.647,01	171.647,01	171.647,01	169.564,06			1.814,04	167.759,02	169.564,06		2.082,95													
010101010101	Pessoal em funções	395,32	170.600,00			13.111,78	157.488,22	157.488,22	157.488,22	155.651,51			395,32	155.256,19	155.651,51		1.836,71													
010101010201	Alterações obrigatórias de posicionamento remuneratório		100,00			100,00																								
010101010301	Alterações facultativas de posicionamento remuneratório		100,00			100,00																								
010101010401	Recrutamento de Pessoal para novos postos de trabalho	1.418,72	16.700,00			2.541,21	14.158,79	14.158,79	14.158,79	13.912,53			1.418,72	12.493,83	13.912,53		246,24													
01010107	Pessoal em regime de tarefa ou aviação	1.373,03	144.600,00			26.463,13	139.136,87	139.021,55	88.447,31	83.478,68	1.033,12	1.033,12	1.373,03	81.072,73	82.445,76	21.374,24	6.001,55	34.378,22	3.394,80	2.263,21					33.421,08	3.394,80	1.121,40			
01010108	Pessoal a aguardar apresentação	6.000,00				3.821,95	2.168,05	2.168,05	2.168,05	2.168,05				2.168,05	2.168,05															
01010109	Pessoal em qualquer outra situação	1.518,12	74.000,00			4.165,08	69.834,92	69.834,92	69.834,92	69.042,72			1.518,12	67.524,60	69.042,72		792,01													
01010111	Representação	1.176,19	39.000,00			2.426,00	36.574,00	36.574,00	36.574,00	35.807,84			1.176,19	34.631,45	35.807,84		766,39													
01010113	Subsídio de refeição		278.100,00			16.822,00	262.278,00	262.278,00	262.278,00	262.278,00				262.278,00	262.278,00															
01010114	Subsídios de férias e de Natal	749,81	494.600,00			12.367,49	482.232,51	482.232,51	482.232,51	481.271,51			749,81	480.523,66	481.271,51		961,00													
01010115	Remunerações por doença e maternidade/paternidade	1.002,26	82.000,00			9.849,79	72.156,21	72.156,21	72.156,21	71.015,61			1.002,26	70.013,35	71.015,61		1.149,61													
0102	Abonos variáveis ou eventuais	718,41	121.100,00			16.463,19	114.636,81	114.636,81	114.636,81	113.364,98			718,36	112.646,62	113.364,98		1.271,83													
010202	Encargos extraordinários	583,23	66.900,00			577,61	66.322,39	66.322,39	66.322,39	65.482,06			583,23	64.808,83	65.482,06		839,33													
010203	Alimentação e alojamento		1.000,00			1.000,00																								
010204	Ajuda de custo		15.500,00			7.236,80	8.263,20	8.263,20	8.263,20	8.263,20				8.263,20	8.263,20															
010205	Abono para falhas	46,50	13.600,00			267,33	12.782,67	12.782,67	12.782,67	12.721,48			46,46	12.675,02	12.721,48		61,19													
010210	Subsídio de trabalho noturno	35,11	3.150,00			244,73	2.905,27	2.905,27	2.873,62	2.873,62			35,11	2.838,51	2.873,62		31,65													
010212	Indenizações por cessação de funções		1.200,00			632,51	567,49	567,49	567,49	567,49				567,49	567,49															
010213	Outros suplementos e prêmios		24.200,00			6.095,66	18.104,34	18.104,34	18.104,34	17.833,51				17.833,51	17.833,51		270,83													
01021301	Prêmios de desempenho		100,00			100,00																								
01021302	Outros		100,00			100,00																								
01021303	Sinhas de Presença		24.000,00			5.895,66	18.104,34	18.104,34	18.104,34	17.833,51				17.833,51	17.833,51		270,83													
010214	Outros abonos em numerário ou espécie	53,57	6.100,00			498,37	5.601,63	5.601,63	5.601,63	5.613,80			53,56	5.560,24	5.613,80		77,63													
0103	Segurança social	58.730,43	971.950,00			7.473,06	964.476,94	964.476,94	871.162,67	871.065,04	1.272,33	1.272,33	58.685,67	811.097,04	869.732,71	89.314,27	1.369,96	12.580,86	12.580,43						12.580,86	12.580,43				
010301	Encargos com a saúde	1.461,61	15.600,00			377,60	15.222,40	15.222,40	15.222,40	15.212,40	45,00	45,00	1.461,61	13.705,80	15.167,41		55,00	12.580,86	12.580,43						12.580,86	12.580,43				
010303	Subsídio familiar a crianças e jovens		10.900,00			4.394,28	6.505,72	6.505,72	6.505,72	6.505,72				6.505,72	6.505,72															
010304	Outros prestações familiares		100,00			100,00																								
010305	Contribuições para a segurança social	57.268,82	886.350,00			1.169,45	885.186,55	885.186,55	802.804,13	802.716,50	1.227,33	1.227,33	57.234,07	744.255,10	801.489,17	82.382,42	1.314,96													
01030301	Assistência na doença dos funcionários públicos (ADSP)		500,00			500,00																								
	Total :	47.595,84	4.862.650,00			134.392,46	3.917.657,54	3.809.342,22	3.887.867,89	3.817.355,46	1.078,12	1.078,12	47.442,27	3.768.836,17	3.816.277,34	21.374,24	71.689,64	46.859,08	15.975,23	2.263,21					46.002,14	15.975,23	1.121,40			

Demonstração
de execução do plano plurianual de investimentos

Identificação do Objeto : CLASSIFICADOR DO PLANO
Tipo de Dotação : DOTAÇÕES CORRIGIDAS

Tipo de Plano : PLANO PLURIANUAL DE INVESTIMENTOS
Tipo de Rubrica : RUBRICA ORÇAMENTAL

Período : 2025/01/01 2025/12/31

Euros

Objetivo	Número do projeto		Designação do projeto	Rubrica	Forma de realização	Grupo de Fontes de Financiamento				Datas		Montante Previsto			Montante Executado			Nível de execução financeira anual %	Nível de execução financeira global %
	Código	Ano				Tipo	Número	R G	R P	U E	EMER	Início	Fim	Ano	Sepinte	Total	Anos Anteriores		
[1]	[2]	[3]	[4]	[5]	[6]	[7]	[8]	[9]	[10]	[11]	[12]	[13]	[14]=[12]+[13]	[15]	[16]	[17]=[15]+[16]	[18]	[19]	
OP			OBJETIVOS DAS GOP			8.044.800,00	1.291.200,00	355.300,00			9.691.300,00	19.531.000,00	29.222.300,00		4.628.592,34	4.628.592,34	47,76	15,84	
OP01			EDUCAÇÃO			269.000,00					269.000,00	788.200,00	1.057.200,00		178.323,07	178.323,07	66,29	16,87	
OP01	02	2023	AÇÃO			500,00					500,00	38.000,00	38.500,00						
OP01	0201	2023	1 5	TRANSFERÊNCIA DE COMPETÊNCIAS NA EDUCAÇÃO	D6	OUTRA	500,00		2023/10/01	2029/12/31	500,00	38.000,00	38.500,00						
OP01	01	2024	PROJETO			268.500,00					268.500,00	750.200,00	1.018.700,00		178.323,07	178.323,07	66,41	17,50	
OP01	0101	2024	1 1	INFRAESTRUTURAS DO ENSINO PRÉ-ESCOLAR, BÁSICO E SECUNDÁRIO	D6	EMPREITADA			2024/01/01	2029/12/31		750.100,00	750.100,00						
OP01	0102	2024	1 23	REQUALIFICAÇÃO DE UMA PARTE DA ANTIGA ESCOLA PRIMÁRIA DE PESSOEIRO DO VOUGA PARA CRECHE	D6	EMPREITADA	268.500,00		2024/11/01	2026/12/31	268.500,00	100,00	268.600,00		178.323,07	178.323,07	66,41	66,39	
OP03			DESPORTO E TEMPO LIVRES			206.700,00					206.700,00	2.560.300,00	2.767.000,00		94.295,81	94.295,81	45,62	3,41	
OP03	01	2022	PROJETO			125.000,00					125.000,00	2.000.200,00	2.125.200,00		76.511,95	76.511,95	61,21	3,60	
OP03	0101	2022	1 1	CONSTRUÇÃO DE PISCINA DESCOBERTA	D6	EMPREITADA			2022/01/01	2030/12/31		750.000,00	750.000,00						
OP03	0102	2022	1 2	CONSTRUÇÃO DE CAMPO DE FUTEBOL	D6	EMPREITADA			2022/01/01	2030/12/31		750.000,00	750.000,00						
OP03	0103	2022	1 3	CONSTRUÇÃO DE PAVILÃO DESPORTIVO	D6	EMPREITADA			2022/01/01	2030/12/31		500.000,00	500.000,00						
OP03	0107	2022	1 7	CONSTRUÇÃO DE PARQUE DE SAÚDE	D6	EMPREITADA			2022/01/01	2026/12/31		100,00	100,00						
OP03	0109	2022	1 21	PARQUES INFANTIS	D6	OUTRA	125.000,00		2022/01/02	2026/12/31	125.000,00	100,00	125.100,00		76.511,95	76.511,95	61,21	61,16	
OP03	01	2024	PROJETO								560.000,00	560.000,00	560.000,00						
OP03	0101	2024	1 2	EQUIPAMENTOS DESPORTIVOS	D6	EMPREITADA			2024/01/01	2029/12/31		560.000,00	560.000,00						
OP03	02	2024	AÇÃO			500,00					500,00		500,00						
OP03	0201	2024	1 3	EQUIPAMENTOS PARA A PISCINA MUNICIPAL	D6	OUTRA	500,00		2024/01/01	2025/12/31	500,00		500,00						
OP03	01	2025	PROJETO			81.200,00					81.200,00	100,00	81.300,00		17.783,86	17.783,86	21,90	21,87	
OP03	0101	2025	1 2	BANCADE DO CAMPO DESPORTIVO DE ROCAS DO VOUGA	D6	EMPREITADA	7.000,00		2025/01/01	2026/12/31	7.000,00	100,00	7.100,00						
OP03	0102	2025	1 13	REABILITAÇÃO DA PRAIA FLUVIAL	D6	EMPREITADA	100,00		2025/12/02	2025/12/31	100,00		100,00						
OP03	0103	2025	1 23	CONSTRUÇÃO E CONSERVAÇÃO DE EQUIPAMENTOS DESPORTIVOS	D6	EMPREITADA	74.100,00		2025/02/21	2025/12/31	74.100,00		74.100,00		17.783,86	17.783,86	24,00	24,00	
OP05			TURISMO			6.300,00					6.300,00	475.000,00	481.300,00		6.132,41	6.132,41	97,34	1,27	
OP05	01	2018	PROJETO			100,00					100,00	440.000,00	440.100,00						
OP05	0101	2018	1 84	PARQUE DE CARAVANAS	D6	EMPREITADA	100,00		2022/01/01	2026/12/31	100,00	10.000,00	10.100,00						
OP05	0102	2018	1 85	RECUPERAÇÃO DOS SILOS - VOUGAPARK	D6	EMPREITADA			2018/01/01	2030/12/31		350.000,00	350.000,00						
OP05	0103	2018	1 86	REABILITAÇÃO DE CASA JUNTO AO LARGO DAS EIRAS	D6	EMPREITADA			2018/01/01	2030/12/31		80.000,00	80.000,00						
OP05	01	2019	PROJETO			6.200,00					6.200,00	10.000,00	16.200,00		6.132,41	6.132,41	98,91	37,85	
OP05	0102	2019	1 36	TRILHOS/PERCURSOS PEDESTRES MUNICIPAIS	D6	OUTRA	6.200,00		2019/05/01	2029/12/31	6.200,00	10.000,00	16.200,00		6.132,41	6.132,41	98,91	37,85	
OP05	01	2021	PROJETO									25.000,00	25.000,00						
OP05	0101	2021	1 4	REABILITAÇÃO DO TROÇO PEDONAL INFERIOR DO GRESSO E MOÍNHOS	D6	EMPREITADA			2022/01/01	2030/12/31		25.000,00	25.000,00						
OP06			AÇÃO SOCIAL			3.000,00	18.300,00				21.300,00	1.200,00	22.500,00		3.253,99	3.253,99	15,28	14,46	
OP06	02	2024	AÇÃO				18.300,00				18.300,00	1.200,00	19.500,00		425,90	425,90	2,33	2,18	
OP06	0201	2024	1 22	PAZAR SOCIAL	D6	OUTRA			2024/01/01	2026/03/31	18.300,00	1.200,00	19.500,00		425,90	425,90	2,33	2,18	
OP06	0201	2024	1 22	Aquisição de bens de capital	D6														
OP06	0201	2024	1 22	Aquisição de bens de capital	D6		18.200,00	100,00											
OP06	02	2025	AÇÃO			3.000,00					3.000,00		3.000,00		2.828,09	2.828,09	94,27	94,27	
OP06	0201	2025	1 21	COMISSÃO DE PROTEÇÃO DE CRIANÇAS E JOVENS	D6	OUTRA	3.000,00		2025/02/21	2025/12/31	3.000,00		3.000,00		2.828,09	2.828,09	94,27	94,27	
OP07			SAÚDE				578.000,00				578.000,00	2.250.000,00	2.828.000,00		39.071,57	39.071,57	6,76	1,38	
OP07	01	2022	PROJETO			461.000,00					461.000,00	1.850.000,00	2.311.000,00		24.132,60	24.132,60	5,23	1,04	
OP07	0101	2022	1 10	REMODELACÃO E AMPLIAÇÃO DO CENTRO DE SAÚDE DE SEVER DO VOUGA	D6	EMPREITADA	461.000,00		2022/01/01	2026/12/31	461.000,00	1.850.000,00	2.311.000,00		24.132,60	24.132,60	5,23	1,04	
OP07	01	2024	PROJETO			117.000,00					117.000,00	400.000,00	517.000,00		14.938,97	14.938,97	12,77	2,89	
Total :						485.000,00	479.300,00				964.300,00	5.674.700,00	6.639.000,00		306.137,88	306.137,88	31,75	4,61	

Identificação do Objeto : CLASSIFICADOR DO PLANO
Tipo de Dotação : DOTAÇÕES CORRIGIDAS

Tipo de Plano : PLANO PLURIANUAL DE INVESTIMENTOS
Tipo de Rubrica : RUBRICA ORÇAMENTAL

Período : 2025/01/01 2025/12/31

Euros

Objetivo	Número do projeto		Designação do projeto	Rubrica	Forma de realização	Grupo de Fontes de Financiamento				Datas		Montante Previsto			Montante Executado			Nível de execução financeira anual %	Nível de execução financeira global %							
	Código	Ano				Tipo	R G	R P	U E	EMER	Início	Fim	Ano	Seguinte	Total	Anos Anteriores	Ano			Total						
[1]	[2]	[3]	[4]	[5]	[6]	[7]	[8]	[9]	[10]	[11]	[12]	[13]	[14]=[12]+[13]	[15]	[16]	[17]=[15]+[16]	[18]	[19]								
OP07	0101	2024	1 4	CONSTRUÇÃO DA UNIDADE DE SAÚDE DE TALHADAS	D6	EMPREITADA					117.000,00			2024/01/01	2026/12/31	117.000,00	400.000,00	517.000,00				14.938,97	14.938,97	12.77	2.89	
OP08				HABITAÇÃO							92.200,00					92.200,00	156.300,00	248.500,00				89.245,34	89.245,34	96.80	35.91	
OP08	02	2018		AÇÃO							500,00					500,00	150.000,00	150.500,00								
OP08	0202	2018	1 91	REABILITAÇÃO DA CASA DO RESTAURANTE (QUINTA DO BARCO (MOBILIDADE))	D6	OUTRA					500,00			2024/01/01	2030/12/31	500,00	150.000,00	150.500,00								
OP08	01	2022		PROJETO							91.700,00					91.700,00	6.300,00	98.000,00				89.245,34	89.245,34	97.32	91.07	
OP08	0101	2022	1 12	CONSTRUÇÃO REABILITAÇÃO DE HABITAÇÃO (ESTRATÉGIA LOCAL DE HABITAÇÃO)	D6	EMPREITADA					91.200,00			2022/01/01	2027/12/31	91.200,00	300,00	91.500,00				89.245,34	89.245,34	97.86	97.54	
OP08	0101	2022	1 12	Aquisição de bens de capital	D6						100,00															
OP08	0101	2022	1 12	Aquisição de bens de capital	D6						31.500,00															
OP08	0101	2022	1 12	Aquisição de bens de capital	D6						59.600,00															
OP08	0102	2022	1 22	BAIRRO SOCIAL - CONSERVAÇÃO E REPARAÇÃO	D6	OUTRA					500,00			2022/01/02	2029/12/31	500,00	6.000,00	6.500,00								
OP09				PLANEAMENTO URBANÍSTICO							76.000,00	650.100,00	44.300,00			770.400,00	1.720.000,00	2.490.400,00				95.337,61	95.337,61	12.38	3.83	
OP09	01	2018		PROJETO							21.000,00					65.300,00	65.300,00	130.600,00				42.245,38	42.245,38	64.70	64.70	
OP09	0105	2018	1 60	REQUALIFICAÇÃO DA FRENTA RIBEIRINHA DA RIBEIRA DE PESSEGOIRO	D6	EMPREITADA					21.000,00			2018/01/01	2025/12/31	44.300,00	65.300,00	109.600,00				42.245,38	42.245,38	64.70	64.70	
OP09	01	2022		PROJETO							17.600,00					17.600,00		17.600,00				17.000,28	17.000,28	96.59	96.59	
OP09	0101	2022	1 13	ARRANJO URBANÍSTICO JUNTO À IGREJA DE SEVER DO VOUGA	D6	EMPREITADA					17.600,00			2022/01/01	2025/12/31	17.600,00		17.600,00				17.000,28	17.000,28	96.59	96.59	
OP09	01	2024		PROJETO							100,00	650.100,00				650.200,00	1.695.000,00	2.345.200,00								
OP09	0101	2024	1 6	REFUNCIONALIZAÇÃO DE EQUIPAMENTOS COLETIVOS E QUALIFICAÇÃO DO ESPAÇOS PÚBLICOS	D6	EMPREITADA					650.000,00			2024/01/01	2029/12/31	650.000,00	610.000,00	1.260.000,00								
OP09	0102	2024	1 7	INFRAESTRUTURAS VERDES	D6	EMPREITADA					100,00			2024/01/01	2028/12/31	100,00	1.085.000,00	1.085.100,00								
OP09	0103	2024	1 20	EMBELEZAMENTO DAS ENTRADAS DA VILA	D6	EMPREITADA					100,00			2024/01/02	2024/12/31	100,00		100,00								
OP09	01	2025		PROJETO							37.200,00					37.200,00		37.200,00				36.091,35	36.091,35	97.02	97.02	
OP09	0101	2025	1 11	COBERTURA DA PRAÇA DE TÁXIS	D6	EMPREITADA					37.200,00			2025/01/01	2025/12/31	37.200,00		37.200,00				36.091,35	36.091,35	97.02	97.02	
OP09	02	2025		AÇÃO							100,00					100,00	25.000,00	25.100,00								
OP09	0201	2025	1 3	PLANO DIRETOR MUNICIPAL	D6	OUTRA					100,00			2025/01/01	2026/12/31	100,00	25.000,00	25.100,00								
OP10				ILUMINAÇÃO PÚBLICA							12.500,00					12.500,00	35.000,00	47.500,00				12.295,33	12.295,33	98.36	25.88	
OP10	02	2018		AÇÃO							12.500,00					12.500,00	35.000,00	47.500,00				12.295,33	12.295,33	98.36	25.88	
OP10	0201	2018	1 52	ILUMINAÇÃO E RAMAIS PÚBLICOS	D6	OUTRA					12.500,00			2018/01/01	2029/12/31	12.500,00	35.000,00	47.500,00				12.295,33	12.295,33	98.36	25.88	
OP11				RESÍDUOS SÓLIDOS							2.700,00					2.700,00	8.000,00	10.700,00				2.558,40	2.558,40	94.76	23.91	
OP11	02	2018		AÇÃO							2.700,00					2.700,00	8.000,00	10.700,00				2.558,40	2.558,40	94.76	23.91	
OP11	0201	2018	1 66	EQUIPAMENTO DE TRANSPORTE - RECOLHA RESÍDUOS E LAVAGEM	D6	OUTRA					100,00			2018/01/01	2029/12/31	100,00	2.000,00	2.100,00								
OP11	0202	2018	1 67	EQUIPAMENTOS DE RECOLHA DE RESÍDUOS (RECEBÁTILOS, VIDROS, OLÍOS E OUTROS EQUIPAMENTOS DE RECOLHA DE RESÍDUOS)	D6	OUTRA					2.600,00			2018/01/01	2029/12/31	2.600,00	6.000,00	8.600,00				2.558,40	2.558,40	98.40	29.75	
OP12				REDES DE ÁGUA E SANEAMENTO							100,00					100,00	400,00	500,00								
OP12	02	2018		AÇÃO							100,00					100,00	400,00	500,00								
OP12	0201	2018	1 78	TRANSFERÊNCIAS DE CAPITAL - EMPRESA INTERMUNICIPAL	D714	OUTRA					100,00			2022/01/01	2029/12/31	100,00	400,00	500,00								
OP13				PROTEÇÃO CIVIL E SEGURANÇA PÚBLICA							1.029.400,00					1.029.400,00	334.300,00	1.363.700,00				208.848,49	208.848,49	20.29	15.31	
OP13	01	2022		PROJETO							73.000,00					73.000,00	240.100,00	313.100,00								
OP13	0101	2022	1 14	CENTRO MUNICIPAL DE RECOLHA ANIMAL - CMOA	D6	EMPREITADA					73.000,00			2022/01/01	2026/12/31	73.000,00	240.100,00	313.100,00								
OP13	01	2023		PROJETO							951.400,00					951.400,00	84.200,00	1.035.600,00				208.848,49	208.848,49	21.95	20.17	
OP13	0101	2023	1 2	REABILITAÇÃO DO POSTO DA GNR	D6	EMPREITADA					951.400,00			2023/01/02	2026/12/31	951.400,00	84.200,00	1.035.600,00				208.848,49	208.848,49	21.95	20.17	
OP13	02	2024		AÇÃO							5.000,00					5.000,00	10.000,00	15.000,00								
Total :											1.692.900,00	1.246.400,00	44.300,00			2.983.600,00	8.318.700,00	11.302.300,00				729.362,02	729.362,02	24.45	6.45	

Identificação do Objeto : CLASSIFICADOR DO PLANO
Tipo de Dotação : DOTAÇÕES CORRIGIDAS

Tipo de Plano : PLANO PLURIANUAL DE INVESTIMENTOS
Tipo de Rubrica : RUBRICA ORÇAMENTAL

Período : 2025/01/01 2025/12/31

Euros

Objetivo	Número do projeto		Designação do projeto	Rubrica	Forma de realização	Grupo de Fontes de Financiamento				Datas		Montante Previsto			Montante Executado		Nível de execução financeira anual %	Nível de execução financeira global %				
	Código	Ano				Tipo	Número	R G	R P	U E	EMER	Início	Fim	Ano	Seguinte	Total			Anos Anteriores	Ano	Total	
[1]	[2]	[3]	[4]	[5]	[6]	[7]	[8]	[9]	[10]	[11]	[12]	[13]	[14]=[12]+[13]	[15]	[16]	[17]=[15]+[16]	[18]	[19]				
OP13	0201	2024	1	8	EQUIPAMENTO DE COMBATE À VESPA VELUTINA		5.000,00				2024/01/01	2029/12/31	5.000,00	10.000,00	15.000,00							
OP14					DESENVOLVIMENTO ECONÓMICO (EMPRESARIAL, MERCADOS E FEIRAS)		48.100,00	300,00						48.400,00	2.342.800,00	2.391.200,00		31.804,64	31.804,64	65,71	1,33	
OP14	01	2018			PROJETO		48.000,00							48.000,00	92.000,00	140.000,00		31.804,64	31.804,64	66,26	22,72	
OP14	0101	2018	1	101	MANUTENÇÃO E INTERVENÇÃO NAS ÁREAS DE ACOULHIMENTO EMPRESARIAL		48.000,00				2018/01/01	2029/12/31	48.000,00	92.000,00	140.000,00		31.804,64	31.804,64	66,26	22,72		
OP14	02	2018			AÇÃO		100,00							100,00	400,00	500,00						
OP14	0201	2018	1	107	RESTITUIÇÕES - INDEMNIZAÇÕES REVERSÃO LOTES		100,00				2018/01/01	2029/12/31	100,00	400,00	500,00							
OP14	01	2024			PROJETO			100,00						100,00	1.700.200,00	1.700.300,00						
OP14	0101	2024	1	9	ÁREAS DE ACOULHIMENTO EMPRESARIAL - CRIAÇÃO, EXPANSÃO E REQUALIFICAÇÃO, INCLUINDO INFRAESTRUTURAS, EQUIPAMENTOS E ACESSOS (ZONAS INDUSTRIAIS)			100,00			2024/01/01	2029/12/31	100,00	1.700.200,00	1.700.300,00							
OP14	02	2024			AÇÃO			100,00						100,00		100,00						
OP14	0201	2024	1	10	VALES INCUBAÇÃO - PRR 11/C16-102/2022			100,00			2024/01/02	2025/12/31		100,00		100,00						
OP14	01	2025			PROJETO			100,00						100,00	550.200,00	550.300,00						
OP14	0101	2025	1	4	APOIO AO EMPREGO E EMPREENDEDORISMO			100,00			2025/01/01	2029/12/31		100,00	550.200,00	550.300,00						
OP15					REDES DE TRANSPORTE		1.602.250,00		311.000,00					1.913.250,00	1.353.400,00	3.266.650,00		1.121.681,62	1.121.681,62	58,63	34,34	
OP15	01	2018			PROJETO		406.900,00		311.000,00					717.900,00	78.000,00	795.900,00		425.381,26	425.381,26	59,25	53,45	
OP15	0102	2018	1	140	RUA DA ARRÓIA		63.100,00		96.000,00		2018/01/01	2025/12/31		163.100,00		163.100,00		154.031,06	154.031,06	93,30	93,30	
OP15	0103	2018	1	142	PROTEÇÃO E SEGURANÇA DE TALUDES E RAVINAS		100,00				2018/01/01	2029/12/31		100,00	78.000,00	78.100,00						
OP15	0104	2018	1	148	ESTRADA DE DORNELAS A SILVA ESCURA						2018/01/01	2025/12/31		552.700,00		552.700,00		271.350,20	271.350,20	49,10	49,10	
OP15	0104	2018	1	148	Aquisição de bens de capital				17.000,00													
OP15	0104	2018	1	148	Aquisição de bens de capital		337.700,00		198.000,00													
OP15	02	2018			AÇÃO		35.500,00							35.500,00	30.000,00	65.500,00		24.223,62	24.223,62	68,24	36,98	
OP15	0201	2018	1	133	SINALIZAÇÃO VERTICAL		35.500,00				2018/01/01	2029/12/31		35.500,00	30.000,00	65.500,00		24.223,62	24.223,62	68,24	36,98	
OP15	01	2022			PROJETO		724.800,00							724.800,00	854.300,00	1.579.100,00		435.612,81	435.612,81	60,10	27,53	
OP15	0101	2022	1	15	CONSTRUÇÃO DE PASSEIOS NA EM 570 (POMBAL ATÉ À LOMBA)						2022/01/01	2030/12/31		250.000,00		250.000,00						
OP15	0102	2022	1	16	FEM - INSTALAÇÕES MUNICIPAIS - REPOSIÇÃO DE INFRAESTRUTURAS (DEPRESSÕES EISA E FABIEN)		91.500,00				2022/01/02	2025/12/31		91.500,00		91.500,00		77.009,66	77.009,66	84,16	84,16	
OP15	0103	2022	1	25	CONSTRUÇÃO DE Muros DE SUPORTE À REDE VIÁRIA		27.800,00				2022/01/02	2029/12/31		27.800,00	80.000,00	107.800,00		27.067,10	27.067,10	97,36	25,11	
OP15	0104	2022	1	26	CONSERVAÇÃO E REPARAÇÃO DE ESTRADAS, ARRANOS URBANÍSTICOS, CONSTRUÇÃO DE PASSEIOS, VALETAS E MELHORAMENTO DA PLATAFORMA VIÁRIA		605.500,00				2022/01/02	2029/12/31		605.500,00	524.300,00	1.129.800,00		331.536,05	331.536,05	54,75	29,34	
OP15	02	2022			AÇÃO		5.300,00							5.300,00	90.000,00	95.300,00		4.494,12	4.494,12	84,79	4,72	
OP15	0201	2022	1	17	SINALIZAÇÃO HORIZONTAL		5.300,00				2022/01/01	2029/12/31		5.300,00	90.000,00	95.300,00		4.494,12	4.494,12	84,79	4,72	
OP15	01	2023			PROJETO		268.000,00							268.000,00		268.000,00		182.740,14	182.740,14	68,19	68,19	
OP15	0101	2023	1	3	CHEIAS E INUNDAÇÕES		268.000,00				2023/01/02	2025/12/01		268.000,00		268.000,00		182.740,14	182.740,14	68,19	68,19	
OP15	01	2025			PROJETO		84.750,00							84.750,00	301.100,00	385.850,00		12.999,97	12.999,97	15,34	3,37	
OP15	0101	2025	1	5	ESTRADAS MUNICIPAIS 2024		84.100,00				2025/01/01	2026/12/31		84.100,00	1.000,00	85.100,00		12.999,97	12.999,97	15,46	15,28	
OP15	0102	2025	1	6	ESTRADA DA PORTELA		100,00				2025/01/01	2025/12/31		100,00		100,00						
OP15	0103	2025	1	14	CONSTRUÇÃO DE VALETAS NAS ESTRADAS DAS ARÇAS, CAMINHO DO CALVÉRIO E CAMINHO DO ESPADANAL		100,00				2025/01/01	2026/12/31		100,00	100,00	200,00						
OP15	0104	2025	1	15	ESTRADA DA SANTA EUFÉMIA, NA VIDE		50,00				2025/01/01			50,00		50,00						
Total :							3.270.850,00	1.246.700,00	355.300,00					4.872.850,00	11.724.900,00	16.597.750,00		1.846.618,58	1.846.618,58	37,90	11,13	

Identificação do Objeto : CLASSIFICADOR DO PLANO
Tipo de Dotação : DOTAÇÕES CORRIGIDAS

Tipo de Plano : PLANO PLURIANUAL DE INVESTIMENTOS
Tipo de Rubrica : RUBRICA ORÇAMENTAL

Período : 2025/01/01 2025/12/31

Euros

Objetivo	Número do projeto	Designação do projeto	Rubrica	Forma de realização	Grupo de Fontes de Financiamento				Datas		Montante Previsto			Montante Executado			Nível de execução financeira anual %	Nível de execução financeira global %	
					R G	R P	U E	EMER	Início	Fim	Ano	Ano Sepinte	Total	Anos Anteriores	Ano	Total			
[1]	Código Ano Tipo Número	[3]	[4]	[5]	[6]	[7]	[8]	[9]	[10]	[11]	[12]	[13]	[14]=[12]+[13]	[15]	[16]	[17]=[15]+[16]	[18]	[19]	
OP15	0105 2025 1 16	CONSTRUÇÃO DE MURO EM VILA SECA, ROCAS DO VOUGA	D6	EMPREITADA		50,00			2025/01/01	2025/12/31	50,00		50,00						
OP15	0106 2025 1 17	ESTRADA DE SILVA ESCURA AO ALTO DA SEBRA	D6	EMPREITADA		50,00			2025/01/01	2027/01/31	50,00	125.000,00	125.050,00						
OP15	0107 2025 1 18	ESTRADA DE SANFINS AO AREGAL	D6	EMPREITADA		100,00			2025/01/01	2027/12/31	100,00	87.500,00	87.600,00						
OP15	0108 2025 1 19	ESTRADA DE LOURIZELA A CASAL VELDE	D6	EMPREITADA		100,00			2025/01/01	2027/12/31	100,00	87.500,00	87.600,00						
OP15	0109 2025 1 22	PAVIMENTAÇÃO DA RUA DA DONA INDUSTRIAL DE DECIDE	D6	EMPREITADA		100,00			2025/02/21	2025/12/31	100,00		100,00						
OP15	02 2025	AÇÃO				77.000,00						77.000,00	77.000,00		36.229,70	36.229,70	47,05	47,05	
OP15	0201 2025 1 24	APOIO À MODERNIZAÇÃO DE PARAGENS DE TRANSPORTE PÚBLICO	D6	OUTRA					2025/05/01	2025/12/31	77.000,00		77.000,00		36.229,70	36.229,70	47,05	47,05	
OP15	0201 2025 1 24	Aquisição de bens de capital	D6			19.000,00													
OP15	0201 2025 1 24	Aquisição de bens de capital	D6			58.000,00													
OP16	02 2018	MEIO AMBIENTE E FLORESTAS				73.400,00					73.400,00	80.000,00	153.400,00		47.150,00	47.150,00	64,24	30,74	
OP16	02 2018	AÇÃO				73.400,00					73.400,00	80.000,00	153.400,00		47.150,00	47.150,00	64,24	30,74	
OP16	0201 2018 1 72	TRANSFERÊNCIAS DE CAPITAL	D712	OUTRA		73.400,00			2018/01/01	2029/12/31	73.400,00	80.000,00	153.400,00		47.150,00	47.150,00	64,24	30,74	
OP17	01 2021	CEMITÉRIOS				100,00					100,00	5.000,00	5.100,00						
OP17	01 2021	PROJETO				100,00					100,00	5.000,00	5.100,00						
OP17	0101 2021 1 21	CEMITÉRIO DE SEVER - AUMENTO DE SEPULTURAS	D6	EMPREITADA		100,00			2021/01/02	2026/12/31	100,00	5.000,00	5.100,00						
OP18	02 2018	OPERAÇÕES FINANCEIRAS				207.300,00					207.300,00	2.035.500,00	2.242.800,00		85.420,10	85.420,10	41,21	3,81	
OP18	02 2018	AÇÃO				207.300,00					207.300,00	2.035.500,00	2.242.800,00		85.420,10	85.420,10	41,21	3,81	
OP18	0201 2018 1 115	PASSIVOS FINANCEIROS - AMORTIZAÇÃO DE EMPRÉSTIMOS A MLP	D10	OUTRA		207.300,00			2018/01/01	2038/12/31	207.300,00	2.035.500,00	2.242.800,00		85.420,10	85.420,10	41,21	3,81	
OP19	01 2018	OUTROS PROJETOS, AÇÕES E ATIVIDADES MUNICIPAIS				4.415.750,00	44.500,00				4.460.250,00	5.385.600,00	9.845.850,00		2.613.173,96	2.613.173,96	58,59	26,54	
OP19	01 2018	PROJETO				5.150,00					5.150,00	124.000,00	129.150,00		3.166,80	3.166,80	61,49	2,45	
OP19	0101 2018 1 118	REVISÕES DE PREÇOS DEFINITIVAS DE PROJETOS ENCERRADOS	D6	EMPREITADA					2018/01/01	2029/12/31	5.150,00	24.000,00	29.150,00		3.166,80	3.166,80	61,49	10,86	
OP19	0101 2018 1 118	Aquisição de bens de capital	D6			100,00													
OP19	0101 2018 1 118	Aquisição de bens de capital	D6			100,00													
OP19	0101 2018 1 118	Aquisição de bens de capital	D6			4.950,00													
OP19	0102 2018 1 138	OBRAS DE ADAPTAÇÃO E EQUIPAMENTOS PARA O ARMAZÉM MUNICIPAL	D6	OUTRA					2018/01/01	2030/12/31		100.000,00	100.000,00						
OP19	02 2018	AÇÃO				1.120.400,00	28.600,00				1.149.000,00	2.383.700,00	3.532.700,00		628.220,00	628.220,00	54,68	17,78	
OP19	0201 2018 1 120	AQUISIÇÃO DE TERRENOS - DOMÍNIO PÚBLICO	D6	OUTRA		115.200,00			2018/01/01	2029/12/31	115.200,00	139.900,00	255.100,00		25.378,16	25.378,16	22,03	9,95	
OP19	0202 2018 1 121	MATERIAL DE TRANSPORTE - OUTRO	D6	OUTRA		186.400,00			2018/01/01	2029/12/31	186.400,00	175.000,00	361.400,00		36.147,81	36.147,81	19,39	10,00	
OP19	0203 2018 1 122	EQUIPAMENTO INFORMÁTICO	D6	OUTRA		80.800,00			2018/01/01	2029/12/31	80.800,00	113.400,00	194.200,00		74.010,72	74.010,72	91,60	38,11	
OP19	0204 2018 1 123	SOFTWARE INFORMÁTICO	D6	OUTRA		89.400,00			2018/01/01	2029/12/31	89.400,00	123.700,00	213.100,00		83.114,39	83.114,39	92,97	39,00	
OP19	0205 2018 1 124	EQUIPAMENTO ADMINISTRATIVO	D6	OUTRA		800,00			2018/01/01	2029/12/31	800,00	50.000,00	50.800,00		704,76	704,76	88,09	1,39	
OP19	0206 2018 1 125	EQUIPAMENTO BÁSICO	D6	OUTRA		122.200,00	28.600,00		2018/01/01	2029/12/31	150.800,00	195.900,00	346.700,00		129.232,95	129.232,95	85,70	37,28	
OP19	0207 2018 1 126	TRANSFERÊNCIAS DE CAPITAL PARA OS MUNICÍPIOS	D7115	OUTRA		100,00			2018/01/01	2029/12/31	100,00	400,00	500,00						
OP19	0208 2018 1 127	TRANSFERÊNCIAS DE CAPITAL PARA AS FREGUESIAS	D6	OUTRA					2018/01/01	2029/12/31	98.900,00	400,00	99.300,00		78.624,82	78.624,82	79,50	79,18	
OP19	0208 2018 1 127	Aquisição de bens de capital	D6			7.500,00													
OP19	0208 2018 1 127	Administração Local	D7115			91.400,00													
OP19	0209 2018 1 128	TRANSFERÊNCIAS DE CAPITAL PARA AS ASSOCIAÇÕES DE MUNICÍPIOS (CIRA)	D7115	OUTRA		28.900,00			2018/01/01	2029/12/31	28.900,00	905.000,00	933.900,00		10.776,56	10.776,56	37,29	1,15	
OP19	0210 2018 1 129	TRANSFERÊNCIAS DE CAPITAL PARA AS INSTITUIÇÕES SEM FINS LUCRATIVOS	D712	OUTRA		347.900,00			2018/01/01	2029/12/31	347.900,00	315.000,00	662.900,00		161.666,59	161.666,59	46,47	24,39	
OP19	0211 2018 1 130	RESTITUIÇÕES	D8	OUTRA		100,00			2018/01/01	2029/12/31	100,00	8.000,00	8.100,00						
OP19	0212 2018 1 119	REPARAÇÃO E CONSERVAÇÃO DE EDIFÍCIOS	D6	OUTRA		13.900,00			2018/01/01	2029/12/31	13.900,00	357.000,00	370.900,00		12.663,24	12.663,24	91,10	3,41	
Total :						4.718.800,00	1.275.300,00	355.300,00				6.349.400,00	16.653.100,00	23.002.500,00		2.630.905,18	2.630.905,18	41,44	11,44

Identificação do Objeto : CLASSIFICADOR DO PLANO
Tipo de Dotação : DOTAÇÕES CORRIGIDAS

Tipo de Plano : PLANO PLURIANUAL DE INVESTIMENTOS
Tipo de Rubrica : RUBRICA ORÇAMENTAL

Período : 2025/01/01 2025/12/31

Euros

Objetivo	Número do projeto		Designação do projeto	Rubrica	Forma de realização	Grupo de Fontes de Financiamento				Datas		Montante Previsto			Montante Executado			Nível de execução financeira anual %	Nível de execução financeira global %		
	Código	Ano				Tipo	Número	R G	R P	U E	EMER	Início	Fim	Ano	Ano Seteante	Total	Anos Anteriores			Ano	Total
[1]	[2]	[3]	[4]	[5]	[6]	[7]	[8]	[9]	[10]	[11]	[12]	[13]	[14]=[12]+[13]	[15]	[16]	[17]=[15]+[16]	[18]	[19]			
OP19	0213	2018	1	165	ORÇAMENTO PARTICIPATIVO						2018/01/01	2025/12/31	35.800,00		35.800,00		15.900,00	15.900,00	44.41	44.41	
OP19	0213	2018	1	165	Aquisição de bens de capital		35.800,00														
OP19	01	2019			PROJETO								250.000,00		250.000,00						
OP19	0101	2019	1	33	CONSTRUÇÃO DE ARQUIVO MUNICIPAL	D6		EMPREITADA			2019/01/01	2030/12/31	250.000,00		250.000,00						
OP19	02	2019			AÇÃO		5.700,00						5.700,00		32.000,00		2.000,00	2.000,00	35.09	5.31	
OP19	0201	2019	1	34	OUTROS INVESTIMENTOS (PROJETOS, PLANOS E MODELOS DE ORGANIZAÇÃO)	D6	5.700,00				2019/01/01	2029/12/31	5.700,00		32.000,00		2.000,00	2.000,00	35.09	5.31	
OP19	02	2022			AÇÃO		7.700,00	7.400,00					15.100,00		220.000,00		6.711,75	6.711,75	44.45	2.85	
OP19	0201	2022	1	18	FERRAMENTAS E UENSÍLIOS	D6	1.500,00				2022/01/01	2029/12/31	1.500,00		20.000,00		518,70	518,70	34.58	2.41	
OP19	0202	2022	1	19	REPARAÇÃO E CONSERVAÇÃO DE OUTRAS CONSTRUÇÕES	D6	6.200,00	7.400,00			2022/01/01	2029/12/31	13.600,00		200.000,00		6.193,05	6.193,05	45.54	2.90	
OP19	01	2023			PROJETO		170.000,00						170.000,00		500,00		170.500,00				
OP19	0101	2023	1	4	RECONVERSÃO DE GABINETES MUNICIPAIS	D6	170.000,00				2023/01/02	2026/12/31	170.000,00		500,00		170.500,00				
OP19	02	2023			AÇÃO		38.200,00						38.200,00		200.000,00		238.200,00				
OP19	0201	2023	1	1	AQUISIÇÃO DE TERRENOS - DOMÍNIO PRIVADO	D6	38.200,00				2023/01/01	2029/12/31	38.200,00		200.000,00		238.200,00				
OP19	01	2024			PROJETO								750.000,00		750.000,00						
OP19	0101	2024	1	17	EFICIÊNCIA ENERGÉTICA DOS EDIFÍCIOS	D6		EMPREITADA			2024/01/01	2029/12/31	750.000,00		750.000,00						
OP19	02	2024			AÇÃO		318.600,00						318.600,00		145.400,00		464.000,00		278.041,58	87.27	59.92
OP19	0201	2024	1	18	AQUISIÇÃO DE IMÓVEIS	D6	128.600,00				2024/01/01	2027/12/31	128.600,00		125.100,00		253.700,00		118.500,00	92.15	46.71
OP19	0202	2024	1	21	INDENIZACÕES	D6	190.000,00				2024/01/02	2029/12/31	190.000,00		20.300,00		210.300,00		159.541,58	83.97	75.86
OP19	01	2025			PROJETO		2.750.000,00						2.750.000,00		1.280.000,00		4.030.000,00		1.686.731,33	61.34	41.85
OP19	0101	2025	1	7	AUTOCONSUMO E COMUNIDADES DE ENERGIA RENOVÁVEL	D6		EMPREITADA			2025/01/01	2029/12/31	200.000,00		200.000,00						
OP19	0102	2025	1	8	INCÊNDIOS 2024 - EDIFÍCIOS E OUTRAS CONSTRUÇÕES	D6		EMPREITADA			2025/01/01	2025/12/31	177.000,00		45.000,00		222.000,00		93.959,48	53.08	42.32
OP19	0103	2025	1	9	INCÊNDIOS 2024 - EQUIPAMENTOS DESPORTIVOS, RECREATIVOS E DE LAZER	D6		EMPREITADA			2025/01/01	2025/12/31	550.000,00		165.000,00		715.000,00		436.783,61	79.42	61.09
OP19	0104	2025	1	10	INCÊNDIOS 2024 - MURIS, PONTES, AQUEDUTOS, PASSADISSOS E ARBUDAMENTOS, INCLUINDO SIMULTANEAÇÃO	D6		EMPREITADA			2025/01/01	2025/12/31	2.023.000,00		870.000,00		2.893.000,00		1.155.988,24	57.14	39.96
OP19	02	2025			AÇÃO			8.500,00					8.500,00		8.500,00		8.302,50	8.302,50	97.68	97.68	
OP19	0201	2025	1	20	BUPI - BALÇO ÚNICO DO PRÉDIO	D6		OUTRA			2025/01/02	2025/12/31	8.500,00		8.500,00		8.302,50	8.302,50	97.68	97.68	
OP19	0201	2025	1	20	Aquisição de bens de capital	D6			8.500,00												
Total :							8.044.800,00	1.291.200,00	355.300,00				9.691.300,00	19.531.000,00	29.222.300,00		4.628.592,34	4.628.592,34	47.76	15.84	

Anexo I –

Alterações orçamentais da receita

PERÍODO : 2025/01/02 2025/12/31 TOTAL DE ALTERAÇÕES PERMUTATIVAS TOTAL DE ALTERAÇÕES MODIFICATIVAS 7 DO ANO CONTABILISTICO DE 2025 (ORÇAMENTO DO ANO : 2025)

Tipo de Visualização : APENAS AS RUBRICAS ORÇAMENTAIS QUE CONSTAM NA ALTERAÇÃO Desagregar : Considerar os anos seguintes : S Euros

Rubricas [1]	Designação	Tipo [2]	Previsões iniciais [3]	Alterações Orçamentais			Previsões corrigidas [7]=[3]+[4]+ [5]+[6]	Observações [8]
				Inscri./reforç. [4]	Dimin./anul. [5]	Créditos espec. [6]		
R1	Receita fiscal		342.000,00	342.000,00	342.000,00		342.000,00	
R11	Impostos diretos	M	342.000,00	342.000,00	342.000,00		342.000,00	
R3	Taxas, multas e outras penalidades	M	55.800,00	25.000,00			80.800,00	
R5	Transferências e subsídios correntes		8.085.000,00	2.474.500,00	65.500,00		10.494.000,00	
R51	Transferências correntes		8.085.000,00	2.474.500,00	65.500,00		10.494.000,00	
R511	Administrações Públicas		8.085.000,00	2.474.500,00	65.500,00		10.494.000,00	
R5111	Administração Central - Estado Português	M	7.852.900,00	2.424.500,00	65.500,00		10.211.900,00	
R5112	Administração Central - Outras entidades	M	232.100,00	50.000,00			282.100,00	
R6	Venda de bens e serviços	M	238.400,00	135.000,00			373.400,00	
R7	Outras receitas correntes	M	6.000,00	125.000,00			131.000,00	
R8	Venda de bens de investimento	M		700,00			700,00	
R9	Transferências e subsídios de capital		4.649.100,00	3.510.100,00	980.000,00		7.179.200,00	
R91	Transferências de capital		4.649.100,00	3.510.100,00	980.000,00		7.179.200,00	
R911	Administrações Públicas		4.574.100,00	3.475.100,00	980.000,00		7.069.200,00	
R9111	Administração Central - Estado Português	M	2.203.900,00	3.343.100,00			5.547.000,00	
R9112	Administração Central - Outras entidades	M	2.370.100,00	57.000,00	980.000,00		1.447.100,00	
R9115	Administração Local	M	100,00	75.000,00			75.100,00	
R913	Outras	M	75.000,00	35.000,00			110.000,00	
R11	Reposições não abatidas aos pagamentos	M	65.000,00		21.772,06		43.227,94	
R13	Receita com passivos financeiros	M	120.000,00	277.000,00			397.000,00	
R14	Saldo da Gerência Anterior - Operações Orçamentais	M		1.483.972,06	147.000,00		1.336.972,06	
Total			13.561.300,00	8.373.272,06	1.556.272,06		20.378.300,00	

(*) NOTAS:
(2) Tipo - campo de identif. do tipo de alteração:
P se alteração permutativa
M se alteração modificativa

PERÍODO : 2025/01/02 2025/12/31 TOTAL DE ALTERAÇÕES PERMUTATIVAS TOTAL DE ALTERAÇÕES MODIFICATIVAS 7 DO ANO CONTABILISTICO DE 2025 (ORÇAMENTO DO ANO : 2026)

Tipo de Visualização : APENAS AS RUBRICAS ORÇAMENTAIS QUE CONSTAM NA ALTERAÇÃO Desagregar : Considerar os anos seguintes : S Euros

Rubricas [1]	Designação	Tipo [2]	Previsões iniciais [3]	Alterações Orçamentais			Previsões corrigidas [7]=[3]+[4]+ [5]+[6]	Observações [8]
				Inscri./reforç. [4]	Dimin./anul. [5]	Créditos espec. [6]		
R1	Receita fiscal		342.000,00	342.000,00	342.000,00		342.000,00	
R11	Impostos diretos	M	342.000,00	342.000,00	342.000,00		342.000,00	
R9	Transferências e subsídios de capital		1.200.000,00	1.000.000,00	100.000,00		2.100.000,00	
R91	Transferências de capital		1.200.000,00	1.000.000,00	100.000,00		2.100.000,00	
R911	Administrações Públicas		1.200.000,00	1.000.000,00	100.000,00		2.100.000,00	
R9112	Administração Central - Outras entidades	M	1.200.000,00	1.000.000,00	100.000,00		2.100.000,00	
R14	Saldo da Gerência Anterior - Operações Orçamentais	M		1.647.000,00	550.000,00		1.097.000,00	
Total			1.542.000,00	2.989.000,00	992.000,00		3.539.000,00	

(*) NOTAS:
(2) Tipo - campo de identif. do tipo de alteração:
P se alteração permutativa
M se alteração modificativa

PERÍODO : 2025/01/02 2025/12/31 TOTAL DE ALTERAÇÕES PERMUTATIVAS TOTAL DE ALTERAÇÕES MODIFICATIVAS 7 DO ANO CONTABILISTICO DE 2025 (ORÇAMENTO DO ANO : 2027)

Tipo de Visualização : APENAS AS RUBRICAS ORÇAMENTAIS QUE CONSTAM NA ALTERAÇÃO Desagregar : Considerar os anos seguintes : S Euros

Rubricas [1]	Designação	Tipo [2]	Previsões iniciais [3]	Alterações Orçamentais			Previsões corrigidas [7]=[3]+[4]+ [5]+[6]	Observações [8]
				Inscri./reforç. [4]	Dimin./anul. [5]	Créditos espec. [6]		
R1	Receita fiscal		342.000,00	342.000,00	342.000,00		342.000,00	
R11	Impostos diretos	M	342.000,00	342.000,00	342.000,00		342.000,00	
Total			342.000,00	342.000,00	342.000,00		342.000,00	

(*) NOTAS:
(2) Tipo - campo de identif.
do tipo de alteração:
P se alteração permutativa
M se alteração modificativa

PERÍODO : 2025/01/02 2025/12/31 TOTAL DE ALTERAÇÕES PERMUTATIVAS TOTAL DE ALTERAÇÕES MODIFICATIVAS 7 DO ANO CONTABILISTICO DE 2025 (ORÇAMENTO DO ANO : 2028)

Tipo de Visualização : APENAS AS RUBRICAS ORÇAMENTAIS QUE CONSTAM NA ALTERAÇÃO Desagregar : Considerar os anos seguintes : S Euros

Rubricas [1]	Designação	Tipo [2]	Previsões iniciais [3]	Alterações Orçamentais			Previsões corrigidas [7]=[3]+[4]+ [5]+[6]	Observações [8]
				Inscri./reforç. [4]	Dimin./anul. [5]	Créditos espec. [6]		
R1	Receita fiscal		342.000,00	342.000,00	342.000,00		342.000,00	
R11	Impostos diretos	M	342.000,00	342.000,00	342.000,00		342.000,00	
Total			342.000,00	342.000,00	342.000,00		342.000,00	

(*) NOTAS:
(2) Tipo - campo de identif.
do tipo de alteração:
P se alteração permutativa
M se alteração modificativa

PERÍODO : 2025/01/02 2025/12/31 TOTAL DE ALTERAÇÕES PERMUTATIVAS TOTAL DE ALTERAÇÕES MODIFICATIVAS 7 DO ANO CONTABILISTICO DE 2025 (ORÇAMENTO DO ANO : 2029)

Tipo de Visualização : APENAS AS RUBRICAS ORÇAMENTAIS QUE CONSTAM NA ALTERAÇÃO Desagregar : Considerar os anos seguintes : S Euros

Rubricas [1]	Designação	Tipo [2]	Previsões iniciais [3]	Alterações Orçamentais			Previsões corrigidas [7]=[3]+[4]+ [5]+[6]	Observações [8]
				Inscri./reforç. [4]	Dimin./anul. [5]	Créditos espec. [6]		
R1	Receita fiscal		342.000,00	342.000,00	342.000,00		342.000,00	
R11	Impostos diretos	M	342.000,00	342.000,00	342.000,00		342.000,00	
Total			342.000,00	342.000,00	342.000,00		342.000,00	

(*) NOTAS:
(2) Tipo - campo de identif.
do tipo de alteração:
P se alteração permutativa
M se alteração modificativa

Anexo II –

Alterações orçamentais da despesa

PERÍODO : 2025/01/02 2025/12/31 TOTAL DE ALTERAÇÕES PERMUTATIVAS 15 TOTAL DE ALTERAÇÕES MODIFICATIVAS 7 DO ANO CONTABILISTICO DE 2025 (ORÇAMENTO DO ANO : 2025)

Tipo de Visualização : APENAS AS RUBRICAS ORÇAMENTAIS QUE CONSTAM NA ALTERAÇÃO Desagregar : Considerar os anos seguintes : S Euros

Rubricas [1]	Designação	Tipo [2]	Dotações iniciais [3]	Alterações Orçamentais			Dotações corrigidas [7]=[3]+[4] +[5]+[6]	Observações [8]
				Inscr./reforços [4]	Dim./anulações [5]	Créditos espec. [6]		
D1	Despesas com o pessoal	P/M	4.710.900,00	1.269.500,00	1.014.900,00		4.965.500,00	
D11	Remunerações Certas e Permanentes	P/M	3.680.500,00	1.115.500,00	902.550,00		3.893.450,00	
D12	Abonos Variáveis ou Eventuais	P/M	84.200,00	19.400,00	2.700,00		100.900,00	
D13	Segurança social	P/M	946.200,00	134.600,00	109.650,00		971.150,00	
D2	Aquisição de bens e serviços	P/M	4.083.850,00	2.571.350,00	817.450,00		5.837.750,00	
D3	Juros e outros encargos	P	97.600,00		4.100,00		93.500,00	
D4	Transferências e subsídios correntes	P/M	1.493.900,00	777.550,00	375.550,00		1.895.900,00	
D41	Transferências correntes	P/M	1.493.900,00	777.550,00	375.550,00		1.895.900,00	
D411	Administrações Públicas	P/M	835.200,00	281.350,00	182.800,00		933.750,00	
D4115	Administração Local	P/M	835.200,00	281.350,00	182.800,00		933.750,00	
D412	Entidades do Setor Não Lucrativo	P/M	472.700,00	344.000,00	96.050,00		720.650,00	
D413	Famílias	P/M	170.000,00	119.700,00	77.200,00		212.500,00	
D414	Outras	P/M	16.000,00	32.500,00	19.500,00		29.000,00	
D5	Outras despesas correntes	P/M	79.000,00	69.300,00			148.300,00	
D6	Aquisição de bens de capital	P/M	4.804.600,00	6.283.950,00	2.336.650,00		8.751.900,00	
D7	Transferências e subsídios de capital	P/M	380.000,00	627.800,00	466.200,00		541.600,00	
D71	Transferências de capital	P/M	380.000,00	627.800,00	466.200,00		541.600,00	
D711	Administrações Públicas	P/M	285.000,00	241.500,00	406.200,00		120.300,00	
D7115	Administração Local	P/M	285.000,00	241.500,00	406.200,00		120.300,00	
D712	Entidades do Setor não Lucrativo	P/M	95.000,00	386.300,00	60.000,00		421.300,00	
D8	Outras despesas de capital	P	12.100,00	180.000,00	1.900,00		190.200,00	
		P/M	153.000,00	319.400,00	265.100,00		207.300,00	
D10	Despesa com passivos financeiros	P/M	153.000,00	319.400,00	265.100,00		207.300,00	
Total			15.814.950,00	12.098.850,00	5.281.850,00		22.631.950,00	(*) NOTAS: (2) Tipo - campo de identif. do tipo de alteração: P se alteração permutativa M se alteração modificativa

PERÍODO : 2025/01/02 2025/12/31 TOTAL DE ALTERAÇÕES PERMUTATIVAS 15 TOTAL DE ALTERAÇÕES MODIFICATIVAS 7 DO ANO CONTABILISTICO DE 2025 (ORÇAMENTO DO ANO : 2026)

Tipo de Visualização : APENAS AS RUBRICAS ORÇAMENTAIS QUE CONSTAM NA ALTERAÇÃO Desagregar : Considerar os anos seguintes : S Euros

Rubricas [1]	Designação	Tipo [2]	Dotações iniciais [3]	Alterações Orçamentais			Dotações corrigidas [7]=[3]+[4] +[5]+[6]	Observações [8]
				Inscr./reforços [4]	Dim./anulações [5]	Créditos espec. [6]		
D1	Despesas com o pessoal	P	2.828.200,00	16.000,00	16.000,00		2.828.200,00	
D11	Remunerações Certas e Permanentes	P	2.438.100,00	8.000,00	8.000,00		2.438.100,00	
D13	Segurança social	P	390.100,00	8.000,00	8.000,00		390.100,00	
D2	Aquisição de bens e serviços	P	1.716.655,00	35.000,00	5.000,00		1.746.655,00	
D4	Transferências e subsídios correntes	P	5.184.855,00	51.000,00	51.000,00		5.184.855,00	
D41	Transferências correntes	P	5.184.855,00	51.000,00	51.000,00		5.184.855,00	
D411	Administrações Públicas	P	4.544.855,00	51.000,00	21.000,00		4.574.855,00	
D4113	Segurança Social	P/M	12.364.010,00	3.150.100,00	1.123.100,00		14.391.010,00	
D412	Entidades do Setor Não Lucrativo	P	640.000,00		30.000,00		610.000,00	
D6	Aquisição de bens de capital	P/M	2.599.300,00	3.028.100,00	1.051.100,00		4.576.300,00	
D7	Transferências e subsídios de capital	M	35.000,00	20.000,00			55.000,00	
D71	Transferências de capital	M	35.000,00	20.000,00			55.000,00	
D712	Entidades do Setor não Lucrativo	M	35.000,00	20.000,00			55.000,00	
Total			12.364.010,00	3.150.100,00	1.123.100,00		14.391.010,00	(*) NOTAS: (2) Tipo - campo de identif. do tipo de alteração: P se alteração permutativa M se alteração modificativa

PERÍODO : 2025/01/02 2025/12/31 TOTAL DE ALTERAÇÕES PERMUTATIVAS 15 TOTAL DE ALTERAÇÕES MODIFICATIVAS 7 DO ANO CONTABILISTICO DE 2025 (ORÇAMENTO DO ANO : 2027)

Tipo de Visualização : APENAS AS RUBRICAS ORÇAMENTAIS QUE CONSTAM NA ALTERAÇÃO Desagregar : Considerar os anos seguintes : S Euros

Rubricas [1]	Designação	Tipo [2]	Dotações iniciais [3]	Alterações Orçamentais			Dotações corrigidas [7]=[3]+[4] +[5]+[6]	Observações [8]
				Inscr./reforços [4]	Dim./anulações [5]	Créditos espec. [6]		
D1	Despesas com o pessoal	P	390.100,00	8.000,00	8.000,00		390.100,00	
D13	Segurança social	P	390.100,00	8.000,00	8.000,00		390.100,00	
D6	Aquisição de bens de capital	M	82.500,00		20.000,00		62.500,00	
D7	Transferências e subsídios de capital	M	35.000,00	20.000,00			55.000,00	
D71	Transferências de capital	P/M	542.600,00	48.000,00	28.000,00		562.600,00	
D712	Entidades do Setor não Lucrativo	M	35.000,00	20.000,00			55.000,00	
Total			980.200,00	36.000,00	56.000,00		960.200,00	

(*) NOTAS:
(2) Tipo - campo de identif. do tipo de alteração:
P se alteração permutativa
M se alteração modificativa

PERÍODO : 2025/01/02 2025/12/31 TOTAL DE ALTERAÇÕES PERMUTATIVAS 15 TOTAL DE ALTERAÇÕES MODIFICATIVAS 7 DO ANO CONTABILISTICO DE 2025 (ORÇAMENTO DO ANO : 2028)

Tipo de Visualização : APENAS AS RUBRICAS ORÇAMENTAIS QUE CONSTAM NA ALTERAÇÃO Desagregar : Considerar os anos seguintes : S Euros

Rubricas [1]	Designação	Tipo [2]	Dotações iniciais [3]	Alterações Orçamentais			Dotações corrigidas [7]=[3]+[4] +[5]+[6]	Observações [8]
				Inscr./reforços [4]	Dim./anulações [5]	Créditos espec. [6]		
D6	Aquisição de bens de capital	M	97.400,00		20.000,00		77.400,00	
D7	Transferências e subsídios de capital	M	132.400,00	20.000,00	20.000,00		132.400,00	
D71	Transferências de capital	M	132.400,00	20.000,00	20.000,00		132.400,00	
D712	Entidades do Setor não Lucrativo	M	264.800,00	40.000,00	40.000,00		264.800,00	
Total			229.800,00	20.000,00	40.000,00		209.800,00	

(*) NOTAS:
(2) Tipo - campo de identif.
do tipo de alteração:
P se alteração permutativa
M se alteração modificativa

PERÍODO : 2025/01/02 2025/12/31 TOTAL DE ALTERAÇÕES PERMUTATIVAS 15 TOTAL DE ALTERAÇÕES MODIFICATIVAS 7 DO ANO CONTABILISTICO DE 2025 (ORÇAMENTO DO ANO : 2029)

Tipo de Visualização : APENAS AS RUBRICAS ORÇAMENTAIS QUE CONSTAM NA ALTERAÇÃO Desagregar : Considerar os anos seguintes : S Euros

Rubricas [1]	Designação	Tipo [2]	Dotações iniciais [3]	Alterações Orçamentais			Dotações corrigidas [7]=[3]+[4] +[5]+[6]	Observações [8]
				Inscr./reforços [4]	Dim./anulações [5]	Créditos espec. [6]		
D6	Aquisição de bens de capital	M	82.500,00		20.000,00		62.500,00	
D7	Transferências e subsídios de capital	M	152.500,00	40.000,00	20.000,00		172.500,00	
D71	Transferências de capital	M	152.500,00	40.000,00	20.000,00		172.500,00	
D712	Entidades do Setor não Lucrativo	M	35.000,00	20.000,00			55.000,00	
D714	Outras	M	235.000,00	40.000,00	40.000,00		235.000,00	
Total			235.000,00	40.000,00	40.000,00		235.000,00	(*) NOTAS: (2) Tipo - campo de identif. do tipo de alteração: P se alteração permutativa M se alteração modificativa

**Anexo III –
Alterações ao PPI**

PERÍODO : 2025/01/02 2025/12/31

TOTAL DE ALTERAÇÕES PERMUTATIVAS 14 TOTAL DE ALTERAÇÕES MODIFICATIVAS 7 DO ANO CONTABILÍSTICO DE 2025

Tipo de Visualização : APENAS AS RUBRICAS ORÇAMENTAIS QUE CONSTAM NA ALTERAÇÃO Identif. Obj. : CLASSIFICADOR DO PLANO Tipo de Plano : PLANO PLURIANUAL DE INVESTIMENTOS Tipo de Rubrica : CLASSIFICAÇÃO ORGÂNICA/ECONÓMICA Euros

Objetivo [1]	Número do projeto [2]		Descrição [3]	Classificação	Datas [4] [5]		Pagamentos					Modificação (+/-) [13] = [7] - [6]				
	Código	Ano			Tipo	Número	Início	Fin	2025		Períodos seguintes					
									Dot. atual [6]	Dot. corrigida [7]	2026 [8]		2027 [9]	2028 [10]	2029 [11]	Outros [12]
OP			OBJETIVOS DAS GOP				4.693.700,00	9.035.000,00	1.997.000,00					175.000,00	4.341.300,00	
OP01			EDUCAÇÃO				184.500,00	269.000,00							84.500,00	
OP01	02	2023	AÇÃO				9.500,00	500,00							-9.000,00	
OP01	0201	2023	1 5 TRANSFERÊNCIA DE COMPETÊNCIAS NA EDUCAÇÃO	0102/070107	2023/10/01	2029/12/31	9.500,00	500,00							-9.000,00	
OP01	01	2024	PROJETO				175.000,00	268.500,00							93.500,00	
OP01	0101	2024	1 1 INFRAESTRUTURAS DO ENSINO PRÉ-ESCOLAR, BÁSICO E SECUNDÁRIO		2024/01/01	2029/12/31										
OP01	0102	2024	1 23 REQUALIFICAÇÃO DE UMA PARTE DA ANTIGA ESCOLA PRIMÁRIA DE PESSEQUEIRO DO VOUGA PARA CRECHE	0102/07010304	2024/11/01	2026/12/31	175.000,00	268.500,00							93.500,00	
OP03			DESPORTO E TEMPOS LIVRES				5.000,00	206.700,00							201.700,00	
OP03	01	2022	PROJETO					125.000,00							125.000,00	
OP03	0101	2022	1 1 CONSTRUÇÃO DE PISCINA DESCOBERTA		2022/01/01	2030/12/31										
OP03	0102	2022	1 2 CONSTRUÇÃO DE CAMPO DE FUTEBOL		2022/01/01	2030/12/31										
OP03	0103	2022	1 3 CONSTRUÇÃO DE PAVILHÃO DESPORTIVO		2022/01/01	2030/12/31										
OP03	0107	2022	1 7 CONSTRUÇÃO DE PARQUE DE SKATE		2022/01/01	2026/12/31										
OP03	0109	2022	1 21 PARQUES INFANTIS	0102/07010413	2022/01/02	2026/12/31		125.000,00							125.000,00	
OP03	0101	2024	1 2 EQUIPAMENTOS DESPORTIVOS		2024/01/01	2029/12/31										
OP03	02	2024	AÇÃO				5.000,00	500,00							-4.500,00	
OP03	0201	2024	1 3 EQUIPAMENTOS PARA A PISCINA MUNICIPAL	0102/07011002	2024/01/01	2025/12/31	5.000,00	500,00							-4.500,00	
OP03	01	2025	PROJETO					81.200,00							81.200,00	
OP03	0101	2025	1 2 BANCADA DO CAMPO DESPORTIVO DE ROCAS DO VOUGA	0102/07010406	2025/01/01	2026/12/31		7.000,00							7.000,00	
OP03	0102	2025	1 13 REABILITAÇÃO DA PRAIA FLUVIAL	0102/07010406	2025/12/02	2025/12/31		100,00							100,00	
OP03	0103	2025	1 23 CONSTRUÇÃO E CONSERVAÇÃO DE EQUIPAMENTOS DESPORTIVOS	0102/07010406	2025/02/21	2025/12/31		74.100,00							74.100,00	
OP05			TURISMO				5.000,00	6.300,00							1.300,00	
OP05	01	2018	PROJETO					100,00							100,00	
OP05	0101	2018	1 84 PARQUE DE CARAVANAS	0102/07010413	2022/01/01	2026/12/31		100,00							100,00	
OP05	0102	2018	1 85 RECUPERAÇÃO DOS SILOS - VOUGAPARK		2018/01/01	2030/12/31										
OP05	0103	2018	1 86 REABILITAÇÃO DE CASA JUNTO AO LARGO DAS EIRAS		2018/01/01	2030/12/31										
OP05	01	2019	PROJETO				5.000,00	6.200,00							1.200,00	
OP05	0102	2019	1 36 TRILHOS/PERCURSOS PEDESTRES MUNICIPAIS	0102/07030313	2019/05/01	2029/12/31	5.000,00	6.200,00							1.200,00	
OP05	0101	2021	1 4 REABILITAÇÃO DO TROÇO PEDONAL INFERIOR DO GRESSO E MOÍNHOS		2022/01/01	2030/12/31										
OP06			AÇÃO SOCIAL				5.000,00	21.300,00							16.300,00	
OP06	02	2024	AÇÃO				5.000,00	18.300,00							13.300,00	
OP06	0201	2024	1 22 RADAR SOCIAL		2024/01/01	2026/03/31										
OP06	0201	2024	1 22	0102/070107			2.000,00	18.200,00							16.200,00	
OP06	0201	2024	1 22	0102/070109			3.000,00	100,00							-2.900,00	
OP06	02	2025	AÇÃO					3.000,00							3.000,00	
OP06	0201	2025	1 21 COMISSÃO DE PROTEÇÃO DE CRIANÇAS E JOVENS	0102/070107	2025/02/21	2025/12/31		3.000,00							3.000,00	
OP07			SAÚDE				1.458.000,00	578.000,00	1.000.000,00						-880.000,00	
OP07	01	2022	PROJETO				1.191.000,00	461.000,00	850.000,00						-730.000,00	
OP07	0101	2022	1 10 REMODELAÇÃO E AMPLIAÇÃO DO CENTRO DE SAÚDE DE SEVER DO VOUGA	0102/07010301	2022/01/01	2026/12/31	1.191.000,00	461.000,00	850.000,00						-730.000,00	
OP07	01	2024	PROJETO				267.000,00	117.000,00	150.000,00						-150.000,00	
OP07	0101	2024	1 4 CONSTRUÇÃO DA UNIDADE DE SAÚDE DE TALHADAS	0102/07010301	2024/01/01	2026/12/31	267.000,00	117.000,00	150.000,00						-150.000,00	
OP08			HABITAÇÃO				1.700,00	91.600,00							89.900,00	
OP08	0202	2018	1 91 REABILITAÇÃO DA CASA DO RESTAURANTE QUINTA DO BARCO (MOBILIDADE)		2024/01/01	2030/12/31										
OP08	01	2022	PROJETO				1.700,00	91.600,00							89.900,00	
OP08	0101	2022	1 12 CONSTRUÇÃO REABILITAÇÃO DE HABITAÇÃO (ESTRATÉGIA LOCAL DE HABITAÇÃO)		2022/01/01	2027/12/31										
OP08	0101	2022	1 12	0102/07010203			100,00	31.500,00							31.400,00	
OP08	0101	2022	1 12	0102/070115			100,00	59.600,00							59.500,00	
OP08	0102	2022	1 22 BAIRO SOCIAL - CONSERVAÇÃO E REPARAÇÃO	0102/07010203	2022/01/02	2029/12/31	1.500,00	500,00							-1.000,00	
OP09			PLANEJAMENTO URBANÍSTICO				101.000,00	120.200,00							19.200,00	

PERÍODO : 2025/01/02 2025/12/31

TOTAL DE ALTERAÇÕES PERMUTATIVAS 14 TOTAL DE ALTERAÇÕES MODIFICATIVAS 7 DO ANO CONTABILÍSTICO DE 2025

Tipo de Visualização : APENAS AS RUBRICAS ORÇAMENTAIS QUE CONSTAM NA ALTERAÇÃO Identif. Obj. : CLASSIFICADOR DO PLANO Tipo de Plano : PLANO PLURIANUAL DE INVESTIMENTOS Tipo de Rubrica : CLASSIFICAÇÃO ORGÂNICA/ECONÓMICA Euros

Objetivo [1]	Número do projeto		Descrição [3]	Classificação [3]	Datas		Pagamentos					Modificação (+/-) [13] = [7] - [6]				
	Código	Ano			Tipo	Número	Início	Fin	2025		Períodos seguintes					
									Dot. atual [6]	Dot. corrigida [7]	2026 [8]		2027 [9]	2028 [10]	2029 [11]	Outros [12]
OP09	01	2018	PROJETO				100.000,00	65.300,00							-34.700,00	
OP09	0105	2018	1 60 REQUALIFICAÇÃO DA FRENTE RIBEIRINHA DA RIBEIRA DE PESSEGUEIRO	0102/07030305	2018/01/01	2025/12/31	100.000,00	65.300,00							-34.700,00	
OP09	01	2022	PROJETO				500,00	17.600,00							17.100,00	
OP09	0101	2022	1 13 ARRANJO URBANÍSTICO JUNTO À IGREJA DE SEVER DO VOUGA	0102/07030301	2022/01/01	2025/12/31	500,00	17.600,00							17.100,00	
OP09	01	2024	PROJETO				500,00	100,00							-400,00	
OP09	0101	2024	1 6 REFUNCIONALIZAÇÃO DE EQUIPAMENTOS COLETIVOS E QUALIFICAÇÃO DO ESPAÇOS PÚBLICOS		2024/01/01	2029/12/31										
OP09	0102	2024	1 7 INFRAESTRUTURAS VERDES		2024/01/01	2028/12/31										
OP09	0103	2024	1 20 EMBELEZAMENTO DAS ENTRADAS DA VILA	0102/07030301	2024/01/02	2024/12/31	500,00	100,00							-400,00	
OP09	01	2025	PROJETO					37.200,00							37.200,00	
OP09	0101	2025	1 11 COBERTURA DA PRAÇA DE TÁXIS	0102/07030313	2025/01/01	2025/12/31		37.200,00							37.200,00	
OP09	0201	2025	1 3 PLANO DIRETOR MUNICIPAL		2025/01/01	2026/12/31										
OP10			ILUMINAÇÃO PÚBLICA				10.000,00	12.500,00							2.500,00	
OP10	02	2018	AÇÃO				10.000,00	12.500,00							2.500,00	
OP10	0201	2018	1 52 ILUMINAÇÃO E RAMAIS PÚBLICOS	0102/07030304	2018/01/01	2029/12/31	10.000,00	12.500,00							2.500,00	
OP11			RESÍDUOS SÓLIDOS				1.100,00	2.700,00							1.600,00	
OP11	02	2018	AÇÃO				1.100,00	2.700,00							1.600,00	
OP11	0201	2018	1 66 EQUIPAMENTO DE TRANSPORTE - RECOLHA RESÍDUOS E LAVAGEM	0102/07010601	2018/01/01	2029/12/31	500,00	100,00							-400,00	
OP11	0202	2018	1 67 EQUIPAMENTOS DE RECOLHA DE RESÍDUOS (RECEPTÁCULOS, VIDRÕES, OLÊDES E OUTROS EQUIPAMENTOS DE RECOLHA DE RESÍDUOS)	0102/07011001	2018/01/01	2029/12/31	600,00	2.600,00							2.000,00	
OP12	0201	2018	1 78 TRANSFERÊNCIAS DE CAPITAL - EMPRESA INTERMUNICIPAL		2022/01/01	2029/12/31										
OP13			PROTEÇÃO CIVIL E SEGURANÇA PÚBLICA				927.000,00	1.024.400,00	316.100,00						97.400,00	
OP13	01	2022	PROJETO				40.000,00	73.000,00	240.000,00						33.000,00	
OP13	0101	2022	1 14 CENTRO MUNICIPAL DE RECOLHA ANIMAL - CROA	0102/07010413	2022/01/01	2026/12/31	40.000,00	73.000,00	240.000,00						33.000,00	
OP13	01	2023	PROJETO				887.000,00	951.400,00	76.100,00						64.400,00	
OP13	0101	2023	1 2 REABILITAÇÃO DO POSTO DA GNR	0102/07010307	2023/01/02	2026/12/31	887.000,00	951.400,00	76.100,00						64.400,00	
OP13	0201	2024	1 8 EQUIPAMENTO DE COMBATE À VESPA VELUTINA		2024/01/01	2029/12/31										
OP14			DESENVOLVIMENTO ECONÓMICO (EMPRESARIAL, MERCADOS E FEIRAS)				28.000,00	48.100,00							20.100,00	
OP14	01	2018	PROJETO				25.000,00	48.000,00							23.000,00	
OP14	0101	2018	1 101 MANUTENÇÃO E INTERVENÇÃO NAS ÁREAS DE ACOLHIMENTO EMPRESARIAL	0102/07010301	2018/01/01	2029/12/31	25.000,00	48.000,00							23.000,00	
OP14	0201	2018	1 107 RESTITUIÇÕES - INDEMNIZAÇÕES REVERSÃO LOTES		2018/01/01	2029/12/31										
OP14	0101	2024	1 9 ÁREAS DE ACOLHIMENTO EMPRESARIAL - CRIAÇÃO, EXPANSÃO E REQUALIFICAÇÃO, INCLUINDO INFRAESTRUTURAS, EQUIPAMENTOS E ACESSOS (ZONAS INDUSTRIAIS)		2024/01/01	2029/12/31										
OP14	02	2024	AÇÃO				3.000,00	100,00							-2.900,00	
OP14	0201	2024	1 10 VALES INCUBAÇÃO - PRR 11/C16-102/2022	0102/070108	2024/01/02	2025/12/31	3.000,00	100,00							-2.900,00	
OP14	0101	2025	1 4 APOIO AO EMPREGO E EMPREENDEDORISMO		2025/01/01	2029/12/31										
OP15			REDES DE TRANSPORTE				852.500,00	1.913.250,00	-135.000,00						1.060.750,00	
OP15	01	2018	PROJETO				201.000,00	717.900,00	-22.000,00						516.900,00	
OP15	0102	2018	1 140 RUA DA ARRÓTA	0102/07030308	2018/01/01	2025/12/31	66.000,00	165.100,00							99.100,00	
OP15	0103	2018	1 142 PROTEÇÃO E SEGURANÇA DE TALUDES E RAVINAS	0102/07030308	2018/01/01	2029/12/31	25.000,00	100,00	-22.000,00						-24.900,00	
OP15	0104	2018	1 148 ESTRADA DE DORNELAS A SILVA ESCURA		2018/01/01	2025/12/31										
OP15	0104	2018	1 148	0102/070301			20.000,00	17.000,00							-3.000,00	
OP15	0104	2018	1 148	0102/07030308			90.000,00	535.700,00							445.700,00	
OP15	02	2018	AÇÃO				25.000,00	35.500,00							10.500,00	
OP15	0201	2018	1 133 SINALIZAÇÃO VERTICAL	0102/07030309	2018/01/01	2029/12/31	25.000,00	35.500,00							10.500,00	
OP15	01	2022	PROJETO				250.000,00	724.800,00	22.000,00						474.800,00	

PERÍODO : 2025/01/02 2025/12/31

TOTAL DE ALTERAÇÕES PERMUTATIVAS 14 TOTAL DE ALTERAÇÕES MODIFICATIVAS 7 DO ANO CONTABILÍSTICO DE 2025

Tipo de Visualização : APENAS AS RUBRICAS ORÇAMENTAIS QUE CONSTAM NA ALTERAÇÃO Identif. Obj. : CLASSIFICADOR DO PLANO Tipo de Plano : PLANO PLURIANUAL DE INVESTIMENTOS Tipo de Rubrica : CLASSIFICAÇÃO ORGÂNICA/ECONÓMICA Euros

Objetivo	Número do projeto		Descrição	Classificação	Datas		Pagamentos					Modificação (+/-)		
	Código	Ano Tipo Número			Início	Fin	2025		Períodos seguintes					
							Dot. atual	Dot. corrigida	2026	2027	2028		2029	Outros
[1]	[2]	[3]	[4]	[5]	[6]	[7]	[8]	[9]	[10]	[11]	[12]	[13] = [7] - [6]		
OP15	0101	2022 1 15	CONSTRUÇÃO DE PASSEIOS NA EM 570 (POMBAL ATÉ À LOMBA)		2022/01/01	2030/12/31								
OP15	0102	2022 1 16	FEM - INSTALAÇÕES MUNICIPAIS - REPOSIÇÃO DE INFRAESTRUTURAS (DEPRESSÕES ELISA E FABIEN)	0102/07030301	2022/01/02	2025/12/31		91.500,00					91.500,00	
OP15	0103	2022 1 25	CONSTRUÇÃO DE MUROS DE SUPORTE À REDE VIÁRIA	0102/07030308	2022/01/02	2029/12/31	15.000,00	27.800,00					12.800,00	
OP15	0104	2022 1 26	CONSERVAÇÃO E REPARAÇÃO DE ESTRADAS, ARRANJOS URBANÍSTICOS, CONSTRUÇÃO DE PASSEIOS, VALETAS E MELHORAMENTO DA PLATAFORMA VIÁRIA	0102/07030308	2022/01/02	2029/12/31	235.000,00	605.500,00	22.000,00				370.500,00	
OP15	02	2022	AÇÃO				29.300,00	5.300,00	-20.000,00				-24.000,00	
OP15	0201	2022 1 17	SINALIZAÇÃO HORIZONTAL	0102/07030309	2022/01/01	2029/12/31	29.300,00	5.300,00	-20.000,00				-24.000,00	
OP15	01	2023	PROJETO				327.000,00	268.000,00					-59.000,00	
OP15	0101	2023 1 3	CHEIAS E INUNDAÇÕES	0102/07030308	2023/01/02	2025/12/01	327.000,00	268.000,00					-59.000,00	
OP15	01	2025	PROJETO				20.200,00	84.750,00	-115.000,00				64.550,00	
OP15	0101	2025 1 5	ESTRADAS MUNICIPAIS 2024	0102/07030308	2025/01/01	2026/12/31	100,00	84.100,00	-115.000,00				84.000,00	
OP15	0102	2025 1 6	ESTRADA DA PORTELA	0102/07030308	2025/01/01	2025/12/31	100,00	100,00						
OP15	0103	2025 1 14	CONSTRUÇÃO DE VALETAS NAS ESTRADAS DAS ARCAS, CAMINHO DO CALVÁRIO E CAMINHO DO ESPADAMAL	0102/07030308	2025/01/01	2026/12/31	20.000,00	100,00					-19.900,00	
OP15	0104	2025 1 15	ESTRADA DA SANTA EUFÉMIA, NA VIDE	0102/07030308	2025/01/01			50,00					50,00	
OP15	0105	2025 1 16	CONSTRUÇÃO DE MURO EM VILA SECA, ROCAS DO VOUGA	0102/07030308	2025/01/01	2025/12/31		50,00					50,00	
OP15	0106	2025 1 17	ESTRADA DE SILVA ESCURA AO ALTO DA SERRA	0102/07030308	2025/01/01	2027/01/31		50,00					50,00	
OP15	0107	2025 1 18	ESTRADA DE SANFINS AO ARESTAL	0102/07030308	2025/01/01	2027/12/31		100,00					100,00	
OP15	0108	2025 1 19	ESTRADA DE LOURIZELA A CASAL VELIDE	0102/07030308	2025/01/01	2027/12/31		100,00					100,00	
OP15	0109	2025 1 22	PAVIMENTAÇÃO DA RUA DA ZONA INDUSTRIAL DE DECIDE	0102/07030308	2025/02/21	2025/12/31		100,00					100,00	
OP15	02	2025	AÇÃO					77.000,00					77.000,00	
OP15	0201	2025 1 24	APOTO À MODERNIZAÇÃO DE PARAGENS DE TRANSPORTE PÚBLICO		2025/05/01	2025/12/31								
OP15	0201	2025 1 24		0102/07030309				19.000,00					19.000,00	
OP15	0201	2025 1 24		0102/07030313				58.000,00					58.000,00	
OP16			MEIO AMBIENTE E FLORESTAS				20.000,00	73.400,00					53.400,00	
OP16	02	2018	AÇÃO				20.000,00	73.400,00					53.400,00	
OP16	0201	2018 1 72	TRANSFERÊNCIAS DE CAPITAL	0102/080701	2018/01/01	2029/12/31	20.000,00	73.400,00					53.400,00	
OP17			CEMITÉRIOS				5.000,00	100,00					-4.900,00	
OP17	01	2021	PROJETO				5.000,00	100,00					-4.900,00	
OP17	0101	2021 1 21	CEMITÉRIO DE SEVER - AUMENTO DE SEPULTURAS	0102/07030312	2021/01/02	2026/12/31	5.000,00	100,00					-4.900,00	
OP18			OPERAÇÕES FINANCEIRAS				153.000,00	207.300,00					54.300,00	
OP18	02	2018	AÇÃO				153.000,00	207.300,00					54.300,00	
OP18	0201	2018 1 115	PASSIVOS FINANCEIROS - AMORTIZAÇÃO DE EMPRÉSTIMOS A MLP	0102/100603	2018/01/01	2038/12/31	153.000,00	207.300,00					54.300,00	
OP19			OUTROS PROJETOS, AÇÕES E ATIVIDADES MUNICIPAIS				936.900,00	4.460.150,00	815.900,00			175.000,00	3.523.250,00	
OP19	01	2018	PROJETO				6.000,00	5.150,00					-850,00	
OP19	0101	2018 1 118	REVISÕES DE PREÇOS DEFINITIVAS DE PROJETOS ENCERRADOS		2018/01/01	2029/12/31								
OP19	0101	2018 1 118		0102/07010307			2.000,00	100,00					-1.900,00	
OP19	0101	2018 1 118		0102/07010413			2.000,00	100,00					-1.900,00	
OP19	0101	2018 1 118		0102/07030313			2.000,00	4.950,00					2.950,00	
OP19	0102	2018 1 138	OBRAS DE ADAPTAÇÃO E EQUIPAMENTOS PARA O ARMAZÉM MUNICIPAL		2018/01/01	2030/12/31								
OP19	02	2018	AÇÃO				732.900,00	1.148.900,00	-94.100,00			175.000,00	416.000,00	
OP19	0201	2018 1 120	AQUISIÇÃO DE TERRENOS - DOMÍNIO PÚBLICO	0102/070301	2018/01/01	2029/12/31	100.000,00	115.200,00	-45.100,00				15.200,00	
OP19	0202	2018 1 121	MATERIAL DE TRANSPORTE - OUTRO	0102/07010602	2018/01/01	2029/12/31	75.000,00	186.400,00					111.400,00	
OP19	0203	2018 1 122	EQUIPAMENTO INFORMÁTICO	0102/070107	2018/01/01	2029/12/31	45.000,00	80.800,00	-21.000,00				35.800,00	
OP19	0204	2018 1 123	SOFTWARE INFORMÁTICO	0102/070108	2018/01/01	2029/12/31	45.000,00	89.400,00					44.400,00	
OP19	0205	2018 1 124	EQUIPAMENTO ADMINISTRATIVO	0102/070109	2018/01/01	2029/12/31	5.900,00	800,00					-5.100,00	

PERÍODO : 2025/01/02 2025/12/31

TOTAL DE ALTERAÇÕES PERMUTATIVAS 14 TOTAL DE ALTERAÇÕES MODIFICATIVAS 7 DO ANO CONTABILÍSTICO DE 2025

Tipo de Visualização : APENAS AS RUBRICAS ORÇAMENTAIS QUE CONSTAM NA ALTERAÇÃO Identif. Obj. : CLASSIFICADOR DO PLANO Tipo de Plano : PLANO PLURIANUAL DE INVESTIMENTOS Tipo de Rubrica : CLASSIFICAÇÃO ORGÂNICA/ECONÓMICA Euros

Objetivo [1]	Número do projeto		Descrição [3]	Classificação [4]	Datas		Pagamentos					Modificação (+/-) [13] = [7] - [6]				
	Código [2]	Ano [2]			Tipo [2]	Número [2]	Início [4]	Fin [5]	2025		Períodos seguintes					
									Dot. atual [6]	Dot. corrigida [7]	2026 [8]		2027 [9]	2028 [10]	2029 [11]	Outros [12]
OP19	0206	2018	125	EQUIPAMENTO BÁSICO	0102/07011002	2018/01/01	2029/12/31	75.000,00	150.800,00	-30.000,00	-20.000,00	-20.000,00	-20.000,00		75.800,00	
OP19	0207	2018	126	TRANSFERÊNCIAS DE CAPITAL PARA OS MUNICÍPIOS		2018/01/01	2029/12/31									
OP19	0208	2018	127	TRANSFERÊNCIAS DE CAPITAL PARA AS FREGUESIAS		2018/01/01	2029/12/31									
OP19	0208	2018	127		0102/07030308				7.500,00						7.500,00	
OP19	0208	2018	127		0102/08050102			25.000,00	91.400,00						66.400,00	
OP19	0209	2018	128	TRANSFERÊNCIAS DE CAPITAL PARA AS ASSOCIAÇÕES DE MUNICÍPIOS (CIRA)	0102/08050104	2018/01/01	2029/12/31	260.000,00	28.900,00						-231.100,00	
OP19	0210	2018	129	TRANSFERÊNCIAS DE CAPITAL PARA AS INSTITUIÇÕES SEM FINS LUCRATIVOS	0102/080701	2018/01/01	2029/12/31	75.000,00	347.900,00	20.000,00	20.000,00	20.000,00	20.000,00	175.000,00	272.900,00	
OP19	0211	2018	130	RESTITUIÇÕES	0102/110201	2018/01/01	2029/12/31	2.000,00	100,00						-1.900,00	
OP19	0212	2018	119	REPARAÇÃO E CONSERVAÇÃO DE EDIFÍCIOS	0102/07010307	2018/01/01	2029/12/31	25.000,00	13.900,00	-18.000,00					-11.100,00	
OP19	0213	2018	165	ORÇAMENTO PARTICIPATIVO		2018/01/01	2025/12/31									
OP19	0213	2018	165		0102/07010413				35.800,00						35.800,00	
OP19	0101	2019	133	CONSTRUÇÃO DE ARQUIVO MUNICIPAL		2019/01/01	2030/12/31									
OP19	02	2019		AÇÃO				8.000,00	5.700,00						-2.300,00	
OP19	0201	2019	134	OUTROS INVESTIMENTOS (PROJETOS, PLANOS E MODELOS DE ORGANIZAÇÃO)	0102/070115	2019/01/01	2029/12/31	8.000,00	5.700,00						-2.300,00	
OP19	02	2022		AÇÃO				15.000,00	15.100,00						100,00	
OP19	0201	2022	118	FERRAMENTAS E UTENSÍLIOS	0102/070111	2022/01/01	2029/12/31	5.000,00	1.500,00						-3.500,00	
OP19	0202	2022	119	REPARAÇÃO E CONSERVAÇÃO DE OUTRAS CONSTRUÇÕES	0102/07010413	2022/01/01	2029/12/31	10.000,00	13.600,00						3.600,00	
OP19	01	2023		PROJETO					170.000,00	-170.000,00					170.000,00	
OP19	0101	2023	14	RECONVERSÃO DE GABINETES MUNICIPAIS	0102/07010301	2023/01/02	2026/12/31		170.000,00	-170.000,00					170.000,00	
OP19	02	2023		AÇÃO				40.000,00	38.200,00						-1.800,00	
OP19	0201	2023	1	AQUISIÇÃO DE TERRENOS - DOMÍNIO PRIVADO	0102/070101	2023/01/01	2029/12/31	40.000,00	38.200,00						-1.800,00	
OP19	0101	2024	17	EFICIÊNCIA ENERGÉTICA DOS EDIFÍCIOS		2024/01/01	2029/12/31									
OP19	02	2024		AÇÃO				135.000,00	318.600,00						183.600,00	
OP19	0201	2024	18	AQUISIÇÃO DE IMÓVEIS	0102/07010301	2024/01/01	2027/12/31	125.000,00	128.600,00						3.600,00	
OP19	0202	2024	21	INDEMNIZAÇÕES	0102/110299	2024/01/02	2029/12/31	10.000,00	190.000,00						180.000,00	
OP19	01	2025		PROJETO				2.750.000,00	1.080.000,00						2.750.000,00	
OP19	0101	2025	17	AUTOCONSUMO E COMUNIDADES DE ENERGIA RENOVÁVEL		2025/01/01	2029/12/31									
OP19	0102	2025	18	INCÊNDIOS 2024 - EDIFÍCIOS E OUTRAS CONSTRUÇÕES	0102/07010307	2025/01/01	2025/12/31		177.000,00	45.000,00					177.000,00	
OP19	0103	2025	19	INCÊNDIOS 2024 - EQUIPAMENTOS DESPORTIVOS, RECREATIVOS E DE LAZER	0102/07030202	2025/01/01	2025/12/31		550.000,00	165.000,00					550.000,00	
OP19	0104	2025	10	INCÊNDIOS 2024 - MUROS, PONTES, AQUEDUTOS, PASSADIÇOS E ARRUMAMENTOS, INCLUINDO SINALIZAÇÃO	0102/07030301	2025/01/01	2025/12/31		2.023.000,00	870.000,00					2.023.000,00	
OP19	02	2025		AÇÃO					8.500,00						8.500,00	
OP19	0201	2025	120	BUPI - BALÇÃO ÚNICO DO PRÉDIO		2025/01/02	2025/12/31									
OP19	0201	2025	120		0102/070107				8.500,00						8.500,00	
Total :								4.693.700,00	9.035.000,00	1.997.000,00				175.000,00	4.341.300,00	

**Anexo IV –
Operações de tesouraria**

TIPO DE CONTAS : AMBAS

VISUALIZAR CONTAS S/ MOVIMENTO :

Código das Contas		Designação	Saldo inicial	Recebimentos	Pagamentos	Saldo Final
07	07	Operações de tesouraria	926.965,61	288.366,60	82.990,74	1.132.341,47
07.1	07.2	Recebimentos por operações de tesouraria / Pagamentos por operações de tesouraria	926.965,61	288.366,60	82.990,74	1.132.341,47
07.1.6	07.2.6	Retenções - Transição para o SNC-AP / Retenções - Transição para o SNC-AP	926.965,61	288.366,60	82.990,74	1.132.341,47
TOTAL			926.965,61	288.366,60	82.990,74	1.132.341,47

Anexo V.1 –

Contratação administrativa – Situação dos contratos

Tipo de Consulta : Apenas as que tiveram execução financeira no exercício (X) exceto das anulações | Dimensionar Mobilidade Atribuição : OK | Excluir os contratos dígitos : 5 | Excluir as mobilizações no âmbito do LOPD : 5 | Considerar as observações :

CONTAS		CONTRATO						Comunicação ao TC (Anexo)				PAGAMENTOS DO EXERCÍCIO (R)					PAGAMENTOS ACUMULADOS (R)					Código de Identificação no Base Con.	Observações			
UOCP	Descrição	Objeto	Data	Valor do Contrato	Preço Contratual	Preço de Execução (Fiscal)	Exec. Contrat. (R)	MSCP Lei n° 10.241/2002	Contratos eletrônicos	Contratos LOPD-19	N.º Reg.	Data	Data de pagamento	Trabalhos Normais	Revisão de Preços	Trabalhos de serviços / fornecimentos complementares	Trabalhos de suprimento de bens e materiais	Outros trabal. incluídos no total	Total	Trabalhos Normais	Revisão de Preços			Trabalhos de serviços / fornecimentos complementares	Trabalhos de suprimento de bens e materiais	Outros trabal. incluídos no total
60462947	REV - SERVIÇOS DE CONSULTORIA E MONITORIA, S.A	50.2.00.0004	50.2.00.0004 - Aplicação de serviços de consultoria de ruído e de ruído - acesso à internet e conectividade	0004/08/01	106.500,00	100.995,00	0007/01/13	0004/01/01					0004/08/08	40.453,00					40.453,00	50.500,00					50.500,00	
60211724	DESA-SISTEMAS DE GESTÃO E ADMINISTRAÇÃO PÚBLICA	50.2.00.0003	50.2.00.0003 - Aplicação de serviços para realização de provas de avaliação e processos concursais	0002/05/09	60.000,00	70.800,00	0006/05/09	0003/05/09					0003/07/07	17.545,26					17.545,26	23.257,49					23.257,49	0001/01/02
60090200	EDUPEPA - SOCIEDADE DE AQUISIÇÃO DE SERVIÇOS, LDA	50.2.00.0003	50.2.00.0003 - Suporte operacional para telefones, manutenção e assistência técnica	0003/11/04	70.400,00	68.107,30	0006/02/13	0003/03/01					0003/04/01	20.705,11					20.705,11	78.302,42					78.302,42	0006/07/04
60040000	LOGOPAR - COMPANHIA PROMOTORA DE BANCOS DE TIPOGRAFIA, S.A.	50.2.06.0001	50.2.06.0001 - AQUISIÇÃO POR MEIO OPERACIONAL DE 2 TIPOGRAFIAS DIGITAIS - 5 UNIDADES	0002/06/02	46.668,00	57.770,40	0006/01/13	0002/06/02					0002/08/06	7.474,45					7.474,45	54.026,49					54.026,49	0006/07/04
60040501	PROCON - PRODUTOS E SERVIÇOS, LDA	50.2.00.0005	50.2.00.0005 - Fomento de solução firewall de perimeter	0005/08/04	20.795,71	25.566,40	0006/04/13	0005/08/04					0005/07/02	25.566,40					25.566,40	25.566,40					25.566,40	0006/07/04
60040104	FERREIRO L. GABRIEL-FORNADOURA E AQUISIÇÕES INDUSTRIAIS S.A.	50.2.10.0005	50.2.10.0005 - Aplicação de análise e material conexo para minimização de sinalização das passagens (Borech)	0005/06/04	10.400,00	12.606,07	0005/12/13	0005/06/04					0005/08/08	12.606,07					12.606,07	12.606,07					12.606,07	0006/07/04
60060500	UNIBRA-SERVIÇOS E SERVIÇOS	50.2.10.0005	50.2.10.0005 - Fomento e aplicação de grandes máquinas de aquecimento	0005/06/07	19.992,00	24.500,00	0006/01/13	0005/06/07					0005/12/03	24.500,00					24.500,00	24.500,00					24.500,00	0006/07/04
60070404	MULTIPLAN-PRODUTOS DE PINTURA	50.2.10.0005	50.2.10.0005 - Elaboração do Plano de Emergência de Proteção Civil de Serra do Tupac	0005/05/19	7.500,00	9.225,00	0005/11/13	0005/05/19					0005/07/02	2.747,50					2.747,50	2.747,50					2.747,50	0006/07/04
60000000	UNIBRA - SERVIÇOS DE PINTURA, LDA	50.2.10.0003	50.2.10.0003 - Aplicação de esmalte, papel e consumíveis de impressão em região de fornecimento contínuo	0002/06/01	15.000,00	18.450,00	0004/11/13	0002/06/01					0002/08/07	48,07					48,07	15.047,97					15.047,97	0001/01/02
60040000	LOGOPAR - COMPANHIA PROMOTORA DE BANCOS DE TIPOGRAFIA, S.A.	50.2.00.0005	50.2.00.0005 - Aplicação de máquinas em final de contrato de BDI	0005/07/05	19.200,00	23.616,00	0006/01/13	0005/07/05					0005/10/06	23.616,00					23.616,00	23.616,00					23.616,00	0006/07/04
60060700	BRUNAR, S.A.	50.2.10.0003	50.2.10.0003 - AQUISIÇÃO DE CONVERSORES AUTOMÁTICOS - AQ 1/0019 - UNID. 1 - AQUISIÇÃO DE CONVERSORES AUTOMÁTICOS, RESERVAMENTE GASOLINA E DIESEL, EM PREÇOS DE ABASTECIMENTO, PARA ABASTECIMENTO DO ABASTECIMENTO	0003/07/19	255.000,00	313.650,00	0006/07/13	0003/07/01					0003/01/30	68.553,13					68.553,13	147.069,49					147.069,49	0006/07/04
60462941	DESA-SISTEMAS DE GESTÃO E ADMINISTRAÇÃO PÚBLICA	50.2.00.0005	50.2.00.0005 - Fomento e aplicação de vários equipamentos multifunções para 3 parques infantis	0005/07/09	47.500,00	58.425,00	0005/12/13	0005/07/09					0005/10/10	58.425,00					58.425,00	58.425,00					58.425,00	0006/07/04
60040200	DESA - GESTÃO DE SERVIÇOS, LDA	50.2.10.0005	50.2.10.0005 - Modernização de passagens de transporte público - aplicação de abrigos de passageiros	0005/08/01	25.200,00	30.225,70	0006/11/13	0005/08/01					0005/10/30	30.225,70					30.225,70	30.225,70					30.225,70	0006/07/04
60060200	DESA - GESTÃO DE SERVIÇOS, LDA	50.2.10.0002	50.2.10.0002 - Aplicação de sistemas de Gestão de Frotas e Localização de veículos	0002/10/01	13.500,00	16.055,00	0006/11/13	0002/10/01					0002/02/28	4.960,25					4.960,25	11.094,75					11.094,75	0006/07/04
60060204	DESA - GESTÃO DE SERVIÇOS, LDA	50.2.10.0004	50.2.10.0004 - Aplicação de sistemas de gestão de instalações desportivas	0004/08/30	8.750,00	10.767,40	0006/08/13	0004/08/30					0005/01/02	6.013,47					6.013,47	6.013,47					6.013,47	0006/07/04
60060200	DESA - GESTÃO DE SERVIÇOS, LDA	50.2.10.0004	50.2.10.0004 - Aplicação de teste escolar - Ano Letivo 2004/2005	0004/08/03	14.922,00	15.817,30	0006/06/13	0004/08/03					0004/10/12	2.449,59					2.449,59	6.707,11					6.707,11	0006/07/04
60462949	DESA - GESTÃO DE SERVIÇOS, LDA	50.2.10.0004	50.2.10.0004 - Aplicação de equipamentos de proteção individual (EPI)	0004/08/02	19.650,00	24.538,50	0007/09/13	0004/08/02					0005/03/01	12.138,20					12.138,20	12.138,20					12.138,20	0006/07/04
60462944	DESA - GESTÃO DE SERVIÇOS, LDA	50.2.10.0005	50.2.10.0005 - Acessibilidade 500" - Aplicação de veículos elétricos - UNID 1 e 2	0005/10/01	10.400,00	12.124,00	0005/12/13	0005/10/01					0005/12/05	12.124,00					12.124,00	12.124,00					12.124,00	0006/07/04
60000000	UNIBRA - SERVIÇOS DE PINTURA, LDA	50.2.10.0004	50.2.10.0004 - AQUISIÇÃO DE EQUIPAMENTOS, EPI'S E CONSUMÍVEIS DE ABASTECIMENTO DE REGIÃO DE FURNECIMENTO CONTÍNUO	0004/10/02	15.000,00	18.450,00	0006/11/13	0004/10/02					0004/10/08	13.016,43					13.016,43	18.126,53					18.126,53	0006/07/04
60462946	DESA-SISTEMAS DE GESTÃO E ADMINISTRAÇÃO PÚBLICA	50.2.10.0004	50.2.10.0004 - Fomento contínuo de pellets a granel para a Estação Municipal	0004/12/04	24.000,00	25.400,00	0006/11/13	0004/12/04					0005/01/19	16.360,00					16.360,00	16.360,00					16.360,00	0006/07/04
60060000	UNIBRA - SERVIÇOS DE PINTURA, LDA	50.2.10.0005	50.2.10.0005 - Aplicação de um computador - BDI	0005/08/02	6.700,00	8.302,50	0006/12/13	0005/08/02					0005/11/07	8.302,50					8.302,50	8.302,50					8.302,50	0006/07/04
				TOTAL	600.048,71	1.000.097,01							427.353,94					427.353,94	638.063,00					638.063,00		

Tipo de Consulta : Apenas as que tiveram movimentação financeira no exercício (X) exceto das anulações | Demonstrante: Mobilidade: Atribuição : OCP | Excluir os contatos: Endereço : S | Excluir as mobilidades no âmbito do OCPD : S | Considerar as observações :

CONTAS		CONTAS				Emp.	MCP	Comunicação ao TC (leia)	TCSD DO D.C.	Data do pagamento	PAGAMENTOS DO EXERCÍCIO (R)					PAGAMENTOS ANTERIORES (R)					Código de Identificação no Base-Gr.	Observações								
Origem	Destinação	Conta	Objeto	Data	Valor do Contato						Prço Contratual	Prço de Execução	Início de Execução (Fiscal)	Contab.	MP Lei n° 30/2002	Comarcas (Anticimas)	Comarcas OCPD-13	N.º Reg.	Data	Trabalhos Normais			Revisão de Preços	Trabalhos serviços / complementares	Trabalhos de suprimento de bens e materiais	Outros trabal. incluídos os trabal. a menos	Total	Trabalhos Normais	Revisão de Preços	Trabalhos serviços / complementares
6006700	EFERREIAS, S.A.	6	50.2.50/002	50.2.50/002 - Fomento de C&A - Ag 10/000 - Lote 1 - C&A grupo e C&A	002/10/07	70.000,00	92.250,00	002/11/03	002/10/02	02					004/10/02	36.154,48					36.154,48	74.026,77					74.026,77	01071639		
6014304	SUJ. SUCRENAS UNIFORMES QUIMICA, CIA	6	50.2.60/004	50.2.60/004 - Fomento de estudos químicos para a piscicultura municipal	004/10/07	19.990,00	24.500,00	005/10/07	004/10/09	6380					005/10/02	3.452,45					3.452,45	3.452,45					3.452,45	01071611		
60161940	SEBENS & SERRAVALLE, UNIPESSOA, LDA	6	50.2.60/005	50.2.60/005 - Implantação de metodologia, no âmbito do Programa de Recrutamento e Seleção de Recursos Humanos, realizado entre Fundação de Amparo à Pesquisa do Estado de São Paulo (FAPESP), Município de Serra do Tigre e Universidade de Brasília	005/10/14	7.900,00	9.700,00	005/10/19	005/10/04	63					005/10/10	9.707,93					9.707,93	9.707,93					9.707,93	01071621		
60212613	PR. INFORMÁTICA E MCMC SYSTEMS, S/A	6	50.2.60/004	50.2.60/004 - Realização de submissão proposta Autômatas para os serviços de Planejamento e Obras Públicas	004/10/04	8.406,45	10.400,00	004/11/09	004/10/23	02					005/10/03	10.406,45					10.406,45	10.406,45					10.406,45	01081073		
0400000	MARCO ALEXANDRE DA OLIVEIRA COSTA	6	50.2.60/004	50.2.60/004 - Implantação de um sistema de controle	004/10/11	7.000,00	8.804,00	004/10/23	004/10/09	63					005/10/03	8.804,00					8.804,00	8.804,00					8.804,00	01080644		
60066604	RENTALMENS- PAVIMENTAÇÕES DE ASFALTO, CIA	6	50.1.00/003	ESTRADA DE BOMBEIAS E ATUA. ESCOLA - BOMBEIAS, SINALIZAÇÃO E SEGURANÇA	002/10/01	104.246,95	110.500,00	005/10/29	002/10/04/01	629					002/10/02	2.204,64					2.204,64	105.959,56	4.642,21					110.500,00	01061560	
60066604	RENTALMENS- PAVIMENTAÇÕES DE ASFALTO, CIA	6	50.1.00/005	CELEBRAS E CONDIÇÕES- RUA DE S. CECILIA	005/10/07	24.506,00	26.072,00	005/10/07	005/10/07	02					005/10/07	25.313,33					25.313,33	25.313,33					25.313,33	01061616		
60064839	REDE E OUTUBER - CONSERVAÇÕES, LDA	6	50.1.00/005	JUNCOUS 004 - BOMBEIAS E OUTRAS CONDIÇÕES- RUA DE BOMBEIAS	005/10/09	36.859,50	39.071,30	005/10/09	005/10/09	02					005/10/14	37.833,14					37.833,14	37.833,14					37.833,14	01061670		
60065094	TRAB. SANCHEZ CEREA, CIA	6	50.1.00/005	JUNCOUS 004 - APARELHOS DESEMPOLVADOS, PRECATORIOS E DE LARER - RUA DE BOMBEIAS - PONT. SANTIAGO E P.O. E ESTAC. DE BOMBEIAS E CEDER	005/10/06	376.710,00	399.310,00	005/10/10	005/10/06	629					005/10/08	325.430,00	3.892,77				329.322,77	325.430,00	3.892,77					329.322,77	01061609	
60065952	REDE E OUTUBER, CONSERVAÇÕES, LDA	6	50.1.00/003	ESTRADA DE BOMBEIAS E ATUA. ESCOLA - MURIS PARA ALIMENTAÇÃO	002/10/04	251.922,31	267.056,00	005/10/29	002/10/04/01	629					004/10/02	21.717,91	8.430,14				30.148,05	270.013,01	8.430,14					278.443,15	01061656	
60066604	RENTALMENS- PAVIMENTAÇÕES DE ASFALTO, CIA	6	50.1.00/004	CELEBRAS E CONDIÇÕES - RUA DE BOMBEIAS E RUA DE TIGRE	004/10/04	68.802,00	67.714,00	005/10/23	002/10/04/04	63					004/10/19	30.000,40		21.025,00			51.025,40	45.229,01	100,13	21.025,00				66.250,14	01072941	
60066604	RENTALMENS- PAVIMENTAÇÕES DE ASFALTO, CIA	6	50.1.00/005	RECONSTRUÇÃO DOS CAMIÕES - RUA PIZZARI MOURA E CAMIÃO DO CARR	005/10/03	20.670,00	21.912,40	005/10/03	005/10/03	63					005/10/03	21.074,20					21.074,20	21.074,20					21.074,20	01059844		
60067149	A. MOURA, CIA	6	50.1.00/005	JUNCOUS 004 - VITAS E APARELHOS, JUNCOUS SINALIZAÇÃO ROVIÁRIA - LARER DE BOMBEIAS	005/10/03	36.307,00	38.710,50	005/10/03	005/10/03	02					005/10/03	37.447,15					37.447,15	37.447,15					37.447,15	01061633		
60065665	REDE, CIA	6	50.1.00/003	ESTRADA DE BOMBEIAS E ATUA. ESCOLA	002/10/07	167.440,00	167.107,10	005/10/29	002/10/07/01	629					004/10/19	24.004,78	7.602,40				31.607,18	116.234,65	6.707,82	24.074,70				167.107,10	01061112	
60066604	RENTALMENS- PAVIMENTAÇÕES DE ASFALTO, CIA	6	50.1.00/005	JUNCOUS 004 - VITAS E APARELHOS, JUNCOUS SINALIZAÇÃO ROVIÁRIA - RUA DE BOMBEIAS	005/10/06	49.822,00	50.810,00	005/10/06	005/10/06	02					005/10/19	50.070,00					50.070,00	50.070,00					50.070,00	01059811		
60072292	ESCALONIAIS - MANUTENÇÃO DE SERVIÇOS, UNIPESSOA, LDA	6	50.1.00/004	ARRE. UTILIDA DO CONCRETO - SINALIZAÇÃO BOMBEIAS, BOMBEIAS, BOMBEIAS E BOMBEIAS	004/10/15	89.662,50	95.256,00	004/10/11	004/10/15	02					004/10/17	1.892,21					1.892,21	1,892,21					1,892,21	01061037		
60067149	A. MOURA, CIA	6	50.1.00/005	RECONSTRUÇÃO DO ESTACIONAMENTO DE BOMBEIAS	005/10/03	7.194,50	7.626,20	005/10/03	005/10/03	02					005/10/20	7.406,10					7.406,10	7.406,10					7.406,10	01061079		
60066119	REDE UNIPESSOA, CIA	6	50.1.00/005	JUNCOUS 004 - BOMBEIAS E OUTRAS CONDIÇÕES- RUA DE BOMBEIAS	005/10/06	15.370,40	16.292,00	005/10/06	005/10/06	02					005/10/13	14.910,78	602,62				15.513,40	14.910,78	602,62					15.513,40	01061079	
60066604	RENTALMENS- PAVIMENTAÇÕES DE ASFALTO, CIA	6	50.1.10/004	CELEBRAS E CONDIÇÕES - RUA DE BOMBEIAS E RUA CENTRAL	004/10/04	146.702,40	155.535,00	004/10/19	004/10/04/01	629					004/10/27	56.738,00					56.738,00	130.895,94					130.895,94	01061741		
60065070	REDE PLANT. MANTENÇÃO DE BOMBEIAS, UNIPESSOA, CIA	6	50.1.10/005	JUNCOUS 004 - APARELHOS DESEMPOLVADOS, PRECATORIOS E DE LARER - CANTO DE BOMBEIAS	005/10/03	25.856,00	27.400,00	005/10/03	005/10/03	63					005/10/14	26.810,94					26.810,94	26.810,94					26.810,94	01061621		
60065094	TRAB. SANCHEZ CEREA, CIA	6	50.1.10/005	JUNCOUS 004 - VITAS E APARELHOS, JUNCOUS SINALIZAÇÃO ROVIÁRIA - RUA DE BOMBEIAS E PIZZARI	005/10/07	95.010,50	100.665,10	005/10/07	005/10/07	02					005/10/02	90.714,02					90.714,02	90.714,02					90.714,02	01061609		
60065665	REDE, CIA	6	50.1.10/004	CELEBRAS E CONDIÇÕES- PAVES E MURIS DE SUPERF. DE CONCRETO BOMBEIAS (PONTA)	004/10/15	45.212,40	47.214,50	004/10/11	004/10/15	629					005/10/12	46.513,70	442,74				46.956,44	46.513,70	442,74				46.956,44	01071415		
TOTAL						2.499.652,16	2.707.695,07								1.329.746,11	10.744,87	28.500,30			1.377.012,28	2.104.667,45	16.611,63	55.100,44			2.106.379,14				

Tipo de Consulta : Apenas as que tiveram execução financeira no exercício (X) exceto das anulações | Demonstrante: Mobilidade Atribuição : OCP | Excluir os contextos: endereço : S | Excluir as mobilidades no âmbito do OUVD : S | Considerar as observações :

CONTAS		CONTAZ				Emp.	Cont.	Comunicação ao TC (Res.)			VIGOR DO D.C.	Data do pagamento	REALIZADO NO PERÍODO (R)					REALIZADO ANTERIORMENTE (R)					Código de Identificação no Base Con.	Observações	
OUV	Descrição	Objeto	Data	Valor do Contrato	Preço Contratual			Preço de Execução (Fiscal)	Início de Execução (Fiscal)	Res. Nº 20/2011			Resoluções Anteriores	Res. Nº 20/2011	Res. Nº 20/2011	Trabalhos Normais	Revisão de Preços	Trabalhos serviços / complementares	Trabalhos de suprimento de bens e materiais	Outros trabal. incluídos no total	Total	Trabalhos Normais			Revisão de Preços
61015094	ZAMBÊ ALMEIDA CERRE, DA.	INÍCIO DE 2004 - OUVS E SERVIÇOS, INÍCIO DE 2004 - OUVS E SERVIÇOS - PROJ. DE CANTO DAS BÓVENS	01/01/2005	65.922,86	69.877,50	65.922,86	01/01/2005	CE				01/01/2005	67.842,12				67.842,12	67.842,12					67.842,12	11210014	
61015174	SERVICEL - SERRAVALIA E CONSTRUÇÕES, DA	INÍCIO DE 2004 - OUVS E SERVIÇOS, INÍCIO DE 2004 - OUVS E SERVIÇOS - PROJ. DE CANTO DE PONTA FEIA	01/01/2005	29.773,70	31.579,20	29.773,70	01/01/2005	CE				01/01/2005	29.473,13				29.473,13	29.473,13					29.473,13	11210077	
61015715	ABRÉ SERRA, DA	SERVICEL DE OUVS E SERVIÇOS - LARDO DO VIZO AO CANTO	01/01/2005	101.400,36	108.552,60	101.400,36	01/01/2005	CE				01/01/2005	69.518,66	2.852,21			72.370,87	105.290,85	2.852,21				108.143,06	11210600	
61016604	RENTALSERV - PATRIMÔNIO DE SERRA, DA	RENTALSERV DE PATRIMÔNIO - SERVIÇOS DE MANUTENÇÃO - SERVIÇOS DE MANUTENÇÃO DE BENS - FASE I E FASE II - IMPREVEÍVEL	01/01/2005	49.524,21	49.995,70	49.524,21	01/01/2005	CE				01/01/2005	25.303,30	3.495,21	21.808,09		50.596,60	59.511,17	21.808,09	79.041,13			49.524,21	11210607	
61015094	ZAMBÊ ALMEIDA CERRE, DA.	INÍCIO DE 2004 - OUVS E SERVIÇOS, INÍCIO DE 2004 - OUVS E SERVIÇOS - PROJ. DE CANTO DE CANTO/FEIA	01/01/2005	65.922,86	69.877,50	65.922,86	01/01/2005	CE				01/01/2005	67.842,12				67.842,12	67.842,12					67.842,12	11210112	
61016604	RENTALSERV - PATRIMÔNIO DE SERRA, DA	SERVIÇOS DE MANUTENÇÃO - FASE II	01/01/2005	177.616,90	189.274,00	177.616,90	01/01/2005	CE				01/01/2005	144.518,48	9.111,58			153.630,06	178.906,79	9.111,58				168.018,37	11210130	
61015174	SERVICEL - SERRAVALIA E CONSTRUÇÕES, DA	INÍCIO DE 2004 - OUVS E SERVIÇOS, INÍCIO DE 2004 - OUVS E SERVIÇOS - PROJ. DE CANTO DE CANTO/FEIA	01/01/2005	3.615,70	3.832,40	3.615,70	01/01/2005	CE				01/01/2005	3.702,00				3.702,00	3.702,00					3.702,00	11210405	
61015651	OUV - CONSTRUÇÕES, DA	INÍCIO DE 2004 - OUVS E SERVIÇOS, INÍCIO DE 2004 - OUVS E SERVIÇOS - PROJ. DE CANTO DE CANTO/FEIA	01/01/2005	61.420,20	65.114,40	61.420,20	01/01/2005	CE				01/01/2005	63.210,40				63.210,40	63.210,40					63.210,40	11210451	
61579403	ALMEIDA BRANQUILA, DA	SERVICEL DE OUVS E SERVIÇOS - L.I. DE OUVS	01/01/2005	177.690,70	189.571,17	177.690,70	01/01/2005	CE				01/01/2005	62.846,42	2.003,58	59.032,41		122.660,39	106.465,19	2.003,58	59.032,41			187.701,19	11210629	
61015651	OUV - CONSTRUÇÕES, DA	INÍCIO DE 2004 - OUVS E SERVIÇOS, INÍCIO DE 2004 - OUVS E SERVIÇOS - PROJ. DE CANTO DE CANTO/FEIA	01/01/2005	70.606,50	74.842,40	70.606,50	01/01/2005	CE				01/01/2005	37.859,29				37.859,29	37.859,29					37.859,29	11210620	
61560113	REBO UNIVERSAL, DA	SERVICEL DE OUVS E SERVIÇOS - REBO UNIVERSAL DE PAVIMENTO, SERVIÇOS DE PAVIMENTO, SERVIÇOS DE PAVIMENTO - FASE I E FASE II	01/01/2005	42.831,50	45.401,40	42.831,50	01/01/2005	CE				01/01/2005	24.120,70	5.670,00			29.790,70	30.460,70	5.670,00				44.460,70	11210609	
61015094	ZAMBÊ ALMEIDA CERRE, DA.	PATRIMÔNIO DE SERRA DO VALE - PROJ. DE CANTO DE CANTO/FEIA, FASE I E FASE II	01/01/2005	78.182,45	83.832,10	78.182,45	01/01/2005	CE				01/01/2005	12.999,97				12.999,97	12.999,97					12.999,97	11210607	
61257403	A. MACHADO, DA	RENTALSERV DE OUVS E SERVIÇOS	01/01/2005	111.492,81	120.291,70	111.492,81	01/01/2005	CE				01/01/2005	42.245,99				42.245,99	69.003,09					69.003,09	11210600	
61015716	RENTALSERV - PATRIMÔNIO DE SERRA DO VALE, DA	INÍCIO DE 2004 - OUVS E SERVIÇOS, INÍCIO DE 2004 - OUVS E SERVIÇOS - PROJ. DE CANTO DE CANTO/FEIA	01/01/2005	23.805,50	25.228,40	23.805,50	01/01/2005	CE				01/01/2005	24.498,70				24.498,70	24.498,70					24.498,70	11210457	
61015650	ABRÉ SERRA, CONSTRUÇÕES, DA	RENTALSERV DE OUVS E SERVIÇOS - SERVIÇOS DE OUVS E SERVIÇOS (SERVIÇOS)	01/01/2005	7.325,85	7.977,40	7.325,85	01/01/2005	CE				01/01/2005	7.145,15				7.145,15	7.145,15					7.145,15	11210609	
61015716	RENTALSERV - PATRIMÔNIO DE SERRA DO VALE, DA	INÍCIO DE 2004 - OUVS E SERVIÇOS, INÍCIO DE 2004 - OUVS E SERVIÇOS - PROJ. DE CANTO DE CANTO/FEIA	01/01/2005	29.667,30	31.447,30	29.667,30	01/01/2005	CE				01/01/2005	30.520,39				30.520,39	30.520,39					30.520,39	11210131	
61015650	CONSTRUTORA DE OUVS, DA	RENTALSERV DE OUVS E SERVIÇOS - SERVIÇOS DE OUVS E SERVIÇOS (SERVIÇOS)	01/01/2005	636.128,60	636.128,60	636.128,60	01/01/2005	CE				01/01/2005	105.460,50	6.275,20			111.735,70	105.460,50	6.275,20				111.735,70	11210459	
61015650	RENTALSERV - PATRIMÔNIO DE SERRA DO VALE, DA	INÍCIO DE 2004 - OUVS E SERVIÇOS, INÍCIO DE 2004 - OUVS E SERVIÇOS - PROJ. DE CANTO DE CANTO/FEIA	01/01/2005	94.498,41	100.149,37	94.498,41	01/01/2005	CE				01/01/2005	91.262,82				91.262,82	91.262,82					91.262,82	11210458	
TOTAL				4.394.702,40	5.100.641,40							1.202.013,91	42.482,67	115.032,87			2.478.539,45	3.598.705,79	70.042,46	108.844,17			3.657.471,30		

Tipo de Consulta : Apenas as que tiveram execução financeira no exercício (X) exceto das anulações | Demonstrar Mobilidade Atribuição : OK | Excluir os contextos diversos : S | Excluir as mobilizações no âmbito do LDO : S | Considerar as observações :

CONTAS		CONTAZ					Comunicação ao TC (Anexo)		TIPO DO D.O.	Data do pagamento	PAGAMENTOS DO EXERCÍCIO (R)					PAGAMENTOS ACUMULADOS (R)					Código de Identificação no Base-Gr.	Observações				
ORÇ.	Descrição	Objeto	Data	Valor do Contato	Preço Contratual	Preço de Execução (Fiscal)	Empr. Cont. An.	MSF Lei n° 30/2002	Contratos Adicionais	Contratos 0012-13	U.º Reg.	Data	Trabalhos Normais	Período de Pagos	Trabalhos serviços / fornecimentos complementares	Trabalhos de suprimento de bens e materiais	Outros trabal. incluídos no total a menos	Total	Trabalhos Normais	Período de Pagos			Trabalhos serviços / fornecimentos complementares	Trabalhos de suprimento de bens e materiais	Outros trabal. incluídos no total a menos	Total
5001661	OPERAÇÃO - INSCRIÇÕES, LDB	INSCRIÇÕES 2014 - TAXAS E ARREMATOS, INSCRIÇÃO SONECAÇÃO RORVATÁRIA- PROPS NO CENTRO DE TRABALHOS DE SEGU	50.1.24.0105	149.612,40	152.228,47	152.228,47	CE					02/05/10/08	147.795,80					147.795,80	147.795,80					147.795,80	01102530	
5002004	CONDIÇÕES GERAIS DE SERVIÇO DE INSC. LDB	INSCRIÇÕES 2014 - TAXAS DE SERVIÇOS E INSCRIÇÕES SEM DE SERVIÇOS E INSCRIÇÕES 2010	50.1.20.0105	6.338,40	6.338,40	6.338,40	CE					02/05/10/17	6.338,40					6.338,40	6.338,40					6.338,40	01102530	
5003462	MUNICI - INSTAURAR EXECUÇÃO E RECUPERAÇÃO, LDB	INSCRIÇÃO CONTRA SOCIAL DO OUTRO DE SERVIÇOS - APRELAÇÕES ELETRONICADAS	50.1.17.0104	59.720,94	63.913,70	63.913,70	CE					02/05/10/08	59.720,94	63,22				59.784,16	59.784,16	63,22				59.847,38	01102516	
5004003	TRABALHO DE ALUGAR, MANUTENÇÃO DE GRANTOS, LDB	INSCRIÇÕES 2014 - TAXAS E ARREMATOS, INSCRIÇÃO SONECAÇÃO RORVATÁRIA- PROPS NO CENTRO DE TRABALHOS	50.1.20.0105	37.337,50	38.577,70	38.577,70	CE					02/05/10/19	36.500,00					36.500,00	36.500,00					36.500,00	01104026	
5006004	CONDIÇÕES GERAIS DE SERVIÇO DE INSC. LDB	MORA DE INSC. SERVIÇOS DE TRABALHOS ELETRONICOS	50.1.20.0104	16.552,54	16.495,40	16.495,40	CE					02/05/10/19	16.005,52					16.005,52	16.005,52					16.005,52	01104501	
5007467	PREÇO DEL. FERRERIA DOS SANTOS S/RE	INSCRIÇÕES 2014- MORA DE SERVIÇOS DE INSCRIÇÃO - 2016 - MORA DE SERVIÇOS E INSCRIÇÕES EM 19-20	50.1.20.0105	25.307,44	26.810,40	26.810,40	CE					02/05/10/02	26.120,40					26.120,40	26.120,40					26.120,40	01104087	
5008170	OPERAÇÃO - INSCRIÇÕES, LDB	INSCRIÇÕES 2014 - TAXAS E ARREMATOS, INSCRIÇÃO SONECAÇÃO RORVATÁRIA TAXAS PROPS NO CENTRO DE SEGU BI TRIBUTOS DE 15%	50.1.20.0105	55.475,40	58.404,50	58.404,50	CE					02/05/10/07	57.000,40					57.000,40	57.000,40					57.000,40	01100759	
5008749	A. MELHORIA, LDB	ARRANJO ORGANIZATIVO DO BANCO JUNTO À CÂMARA	50.1.20.0104	16.510,24	17.510,24	17.510,24	CE					02/05/10/17	17.000,24					17.000,24	17.000,24					17.000,24	01102925	
5009186	PREÇO DEL. FERRERIA DOS SANTOS S/RE	LIQUIDAÇÃO DO SALVAMENTO DO OUTRO PÉRIODO - OUTRO DO SEGU	50.1.20.0105	13.043,24	13.025,70	13.025,70	CE					02/05/10/08	12.663,24					12.663,24	12.663,24					12.663,24	01103088	
5009370	OPERAÇÃO - INSCRIÇÕES, LDB	REGULAMENTAÇÃO DAS PARTES DA BANCA ESCOLA PRIMÁRIA DE PESQUISAS DO VOTO PARA CECIS	50.1.20.0104	209.006,20	222.290,50	222.290,50	CE					02/05/10/22	177.000,00	1.234,19				178.234,19	177.000,00	1.234,19				178.234,19	01104501	
5009500	INSCRIÇÃO - EQUIPAMENTOS EM MATERIA, LDB	OP - SERVIÇO DE MANUTENÇÃO - EM USAR SEME O INVENTARIO	50.1.20.0104	15.900,00	16.377,00	16.377,00	CE					02/05/10/10	15.900,00					15.900,00	15.900,00					15.900,00	01104305	
5009666	CONDIÇÕES GERAIS DE SERVIÇO DE INSC. LDB	INSCRIÇÕES 2014 - EQUIPAMENTOS SEGUROS, SEGUROS E DE SEGU - SERVIÇOS MUNICIPAIS DE SERVIÇOS DOS PERÍODOS	50.1.24.0104	141.410,00	150.454,40	150.454,40	CE					02/05/10/22	141.000,00					141.000,00	141.000,00					141.000,00	01104532	
5009850	TRABALHO, LDB	INSCRIÇÕES 2014 - TAXAS E ARREMATOS, INSCRIÇÃO SONECAÇÃO RORVATÁRIA - SONECAÇÃO E SEGU NO PROPO DE SEGU BI SEGU	50.1.20.0105	59.366,40	62.928,40	62.928,40	CE					02/05/10/19	59.663,40					59.663,40	59.663,40					59.663,40	01104553	
5009850	TRABALHO, LDB	INVESTIMENTOS NA UNIDADE DE PROCESSAMENTO DE SEGU FORA DE HORAS	50.1.20.0105	90.752,70	141.623,40	141.623,40	CE					02/05/10/10	90.752,70					90.752,70	90.752,70					90.752,70	01104562	
5009850	TRABALHO, LDB	INVESTIMENTOS NA FERRAMENTA DE PESQUISA DO VOTO (PROPOSTA 11)	50.1.20.0105	68.715,77	129.125,20	129.125,20	CE					02/05/10/19	68.715,77					68.715,77	68.715,77					68.715,77	01104565	
5009850	TRABALHO, LDB	INSCRIÇÕES 2014 - TAXAS E ARREMATOS, INSCRIÇÃO SONECAÇÃO RORVATÁRIA PROPS EM INSCRIÇÃO (OP. DO SEGU BI)	50.1.20.0105	37.302,40	38.442,20	38.442,20	CE					02/05/10/20	37.302,40					37.302,40	37.302,40					37.302,40	01104570	
5009850	TRABALHO, LDB	INSCRIÇÕES 2014 - SERVIÇOS E CONDIÇÕES DE SEGU - MANUTENÇÃO - SEGU	50.1.20.0105	13.753,50	14.166,10	14.166,10	CE					02/05/10/19	13.753,50					13.753,50	13.753,50					13.753,50	01104555	
5011004	OPERAÇÃO DE TRABALHOS, LDB	INSCRIÇÕES 2014 - TAXAS E ARREMATOS, INSCRIÇÃO SONECAÇÃO RORVATÁRIA RECUPERAÇÃO DE PROPS NA FICHA DE ATRIBUIÇÃO	50.1.41.0105	26.211,25	26.581,70	26.581,70	CE					02/05/10/19	26.211,25					26.211,25	26.211,25					26.211,25	01104556	
5012050	SISTEMAS DE CONDIÇÕES GERAIS, LDB	INSCRIÇÕES 2014 - TAXAS E ARREMATOS, INSCRIÇÃO SONECAÇÃO RORVATÁRIA- PROPS NA FICHA DE 2º QUÍMICA	50.1.41.0105	23.207,80	23.666,40	23.666,40	CE					02/05/10/08	23.207,80					23.207,80	23.207,80					23.207,80	01104541	
5012050	SISTEMAS DE CONDIÇÕES GERAIS, LDB	INSCRIÇÕES 2014 - TAXAS E ARREMATOS, INSCRIÇÃO SONECAÇÃO RORVATÁRIA- RECUPERAÇÃO DE PAGAMENTO DE TAXAS DE 15%	50.1.41.0105	511,40	66.718,40	66.718,40	CE					02/05/10/22	511,40					511,40	511,40					511,40	01104576	
TOTAL				6.247.143,46	6.628.165,61								3.240.782,77	44.936,00	116.002,07			3.501.720,84	4.008.598,59	71.894,47	108.844,17			4.800.307,63		

Tipo de Consulta : Apenas as que tiveram execução financeira no exercício (X) exceto das anulações | Demonstrar Mobilidade Atribuição : OK | Excluir os contextos diversos : S | Excluir as mobilizações no âmbito do OUV : S | Considerar as observações :

CONTAS		CONTRATO				Emp. Contab. Mês	Comunicação ao TC (R\$)		VIGOR DO D.C.	Data do pagamento	PAGAMENTOS DO EXERCÍCIO (R)					PAGAMENTOS ANULADOS (R)					Código de Identificação no Base Con.	Observações			
OPC	Descrição	Tipo	Objeto	Data	Valor do Contrato		Preço Contratual	Preço de Execução (Fiscal)			Outros	Relatório	Relatório	Trabalhos Normais	Revisão de Preços	Trabalhos de serviços / complementares	Trabalhos de suprimento de bens e materiais	Outros trabal., incluindo os trab. a menos	Total	Trabalhos Normais			Revisão de Preços	Trabalhos de serviços / complementares	Trabalhos de suprimento de bens e materiais
50100500	SOCIEDADE DE CONSTRUÇÃO CIVIL, LDA	E	INÍCIO DE OBRAS - VIGAS E ARMAMENTOS, INÍCIO DA SOLAÇÃO DOVÉLULA- RECUPERAÇÃO DO PAVIMENTO DE PISA DO CONCRETO	01/07/06/03	60.696,43	66.658,00	01/07/06/03	01/07/06/03	CP								516,64						516,64	011615346	
50110074	CELANO & VIDRES, LDA	E	INÍCIO DE OBRAS - VIGAS E ARMAMENTOS, INÍCIO DA SOLAÇÃO DOVÉLULA- RECUPERAÇÃO DO PAVIMENTO DO LARGO DE REP	01/07/06/03	27.717,30	28.300,34	01/07/06/03	01/07/06/03	CP								28.324,40						28.324,40	01155304	
50040005	ARISTOFFER, S.L	E	INÍCIO DE OBRAS - VIGAS E ARMAMENTOS, INÍCIO DA SOLAÇÃO DOVÉLULA- RECUPERAÇÃO DO PAVIMENTO DO LARGO DE REP	01/07/06/03	35.668,89	37.174,04	01/07/06/03	01/07/06/03	CP								36.003,33						36.003,33	011610378	
50105049	A. NEUMANN, LDA	E	INÍCIO DE OBRAS - VIGAS E ARMAMENTOS, INÍCIO DA SOLAÇÃO DOVÉLULA- RECUPERAÇÃO DO PAVIMENTO DO LARGO DE REP	01/07/06/03	46.702,23	48.508,00	01/07/06/03	01/07/06/03	CP								31.486,88						31.486,88	011610108	
50100438	FRANZ & COUTINHO - CONSTRUÇÕES, LDA	E	INÍCIO DE OBRAS - VIGAS E ARMAMENTOS, INÍCIO DA SOLAÇÃO DOVÉLULA- RECUPERAÇÃO DO PAVIMENTO DO LARGO DE REP	01/07/06/03	88.738,00	88.763,34	01/07/06/03	01/07/06/03	CP								10.680,00						10.680,00	011610207	
50105041	LAFER BRASIL, LDA	E	INÍCIO DE OBRAS - VIGAS E ARMAMENTOS, INÍCIO DA SOLAÇÃO DOVÉLULA- RECUPERAÇÃO DO PAVIMENTO DO LARGO DE REP	01/07/06/03	12.700,50	13.492,70	01/07/06/03	01/07/06/03	CP								13.000,00						13.000,00	011604469	
50400550	METS & PEROTI - CONSTRUÇÕES, LDA	E	INÍCIO DE OBRAS - VIGAS E ARMAMENTOS, INÍCIO DA SOLAÇÃO DOVÉLULA- RECUPERAÇÃO DO PAVIMENTO DO LARGO DE REP	01/07/06/03	15.475,53	16.402,60	01/07/06/03	01/07/06/03	CP								15.925,66						15.925,66	01170740	
02190007	GRUPO JORNAL OESTE DO PARANÁ S/A	E	INÍCIO DE OBRAS - VIGAS E ARMAMENTOS, INÍCIO DA SOLAÇÃO DOVÉLULA- RECUPERAÇÃO DO PAVIMENTO DO LARGO DE REP	01/07/06/03	22.047,25	23.369,84	01/07/06/03	01/07/06/03	CP								22.488,30						22.488,30	011550702	
50100019	FRANZ NEUMANN, LDA	E	INÍCIO DE OBRAS - VIGAS E ARMAMENTOS, INÍCIO DA SOLAÇÃO DOVÉLULA- RECUPERAÇÃO DO PAVIMENTO DO LARGO DE REP	01/07/06/03	30.792,89	32.640,49	01/07/06/03	01/07/06/03	CP								29.886,00						29.886,00	011607021	
50400550	METS & PEROTI - CONSTRUÇÕES, LDA	E	INÍCIO DE OBRAS - VIGAS E ARMAMENTOS, INÍCIO DA SOLAÇÃO DOVÉLULA- RECUPERAÇÃO DO PAVIMENTO DO LARGO DE REP	01/07/06/03	21.070,00	22.338,40	01/07/06/03	01/07/06/03	CP								21.683,88						21.683,88	011703014	
50100600	MOULIER - INTELIGÊNCIAS E SERVIÇOS, LDA	E	INÍCIO DE OBRAS - VIGAS E ARMAMENTOS, INÍCIO DA SOLAÇÃO DOVÉLULA- RECUPERAÇÃO DO PAVIMENTO DO LARGO DE REP	01/07/06/03	23.484,00	24.893,84	01/07/06/03	01/07/06/03	CP								157,18						157,18	011607076	
50400550	METS & PEROTI - CONSTRUÇÕES, LDA	E	INÍCIO DE OBRAS - VIGAS E ARMAMENTOS, INÍCIO DA SOLAÇÃO DOVÉLULA- RECUPERAÇÃO DO PAVIMENTO DO LARGO DE REP	01/07/06/03	46.297,00	48.022,40	01/07/06/03	01/07/06/03	CP								47.534,00						47.534,00	011703407	
50400550	METS & PEROTI - CONSTRUÇÕES, LDA	E	INÍCIO DE OBRAS - VIGAS E ARMAMENTOS, INÍCIO DA SOLAÇÃO DOVÉLULA- RECUPERAÇÃO DO PAVIMENTO DO LARGO DE REP	01/07/06/03	48.394,70	50.302,60	01/07/06/03	01/07/06/03	CP								49.809,40						49.809,40	011703409	
50100108	CRANION PRATES ENGENHARIA DE CONSTRUÇÃO, LDA	E	INÍCIO DE OBRAS - VIGAS E ARMAMENTOS, INÍCIO DA SOLAÇÃO DOVÉLULA- RECUPERAÇÃO DO PAVIMENTO DO LARGO DE REP	01/07/06/03	13.495,00	14.506,45	01/07/06/03	01/07/06/03	CP								14.938,57						14.938,57	011604667	
50100560	MONTANA ENGENHARIA DE CIVIL	S	INÍCIO DE OBRAS - VIGAS E ARMAMENTOS, INÍCIO DA SOLAÇÃO DOVÉLULA- RECUPERAÇÃO DO PAVIMENTO DO LARGO DE REP	01/07/06/03	7.075,00	8.702,29	01/07/06/03	01/07/06/03	CP								811,00						811,00	011603065	
50100007	VISIONARY WOOD, LDA	S	INÍCIO DE OBRAS - VIGAS E ARMAMENTOS, INÍCIO DA SOLAÇÃO DOVÉLULA- RECUPERAÇÃO DO PAVIMENTO DO LARGO DE REP	01/07/06/03	8.910,00	10.858,50	01/07/06/03	01/07/06/03	CP								10.859,30						10.859,30	011602073	
50101065	CONSTRUTORA E ASSOCIADOS SUCREMA DE AUTOMÓVEIS, LT	S	INÍCIO DE OBRAS - VIGAS E ARMAMENTOS, INÍCIO DA SOLAÇÃO DOVÉLULA- RECUPERAÇÃO DO PAVIMENTO DO LARGO DE REP	01/07/06/03	50.800,00	61.944,00	01/07/06/03	01/07/06/03	CP								62.890,00						62.890,00	011604527	
04744370	AMUNDO MENDES FERREIRA CONSTRUÇÕES	S	INÍCIO DE OBRAS - VIGAS E ARMAMENTOS, INÍCIO DA SOLAÇÃO DOVÉLULA- RECUPERAÇÃO DO PAVIMENTO DO LARGO DE REP	01/07/06/03	49.605,00	49.605,00	01/07/06/03	01/07/06/03	CP								7.954,00						7.954,00	011703015	
50100009	IMPRESOARTO INQUÊRY, S.L	S	INÍCIO DE OBRAS - VIGAS E ARMAMENTOS, INÍCIO DA SOLAÇÃO DOVÉLULA- RECUPERAÇÃO DO PAVIMENTO DO LARGO DE REP	01/07/06/03	10.227,24	12.700,64	01/07/06/03	01/07/06/03	CP								12.700,64						12.700,64	011670145	
50100002	INDUSTRIAL - INGENHARIA, LDA	S	INÍCIO DE OBRAS - VIGAS E ARMAMENTOS, INÍCIO DA SOLAÇÃO DOVÉLULA- RECUPERAÇÃO DO PAVIMENTO DO LARGO DE REP	01/07/06/03	135.000,00	166.650,00	01/07/06/03	01/07/06/03	CP								62.025,00						62.025,00	011607066	
50100006	CENTRO OUVIL SANTI TERRELLAS, LDA	S	INÍCIO DE OBRAS - VIGAS E ARMAMENTOS, INÍCIO DA SOLAÇÃO DOVÉLULA- RECUPERAÇÃO DO PAVIMENTO DO LARGO DE REP	01/07/06/03	42.500,00	52.275,00	01/07/06/03	01/07/06/03	CP								2.044,80						2.044,80	011603016	
50100004	SENDER - SISTEMAS E SERVIÇOS DE TI, S.L	S	INÍCIO DE OBRAS - VIGAS E ARMAMENTOS, INÍCIO DA SOLAÇÃO DOVÉLULA- RECUPERAÇÃO DO PAVIMENTO DO LARGO DE REP	01/07/06/03	7.223,37	9.499,70	01/07/06/03	01/07/06/03	CP								9.499,74						9.499,74	011603045	
			TOTAL		6.501.800,24	7.522.297,41											3.774.078,21						3.774.078,21		

Tipo de Consulta : Apenas as que tiveram execução financeira no exercício (X) exceto das anulações | Demonstrar Mobilidade Atribuição : OK | Excluir os contextos diversos : S | Excluir as mobilizações no âmbito do LDCD : S | Considerar as observações :

CONTAS		CONTRATO				Emp. Cont. At.	Mód. Lei n.º 30/2002	Comunicação ao TC (leia)		VIGÊNCIA DO D.C.	Data do pagamento	PAGAMENTOS DO EXERCÍCIO (R\$)					PAGAMENTOS ANTERIORES (R\$)					Código de Identificação no Base-Gr.	Observações				
DOC	Descrição	Typo	Objeto	Data	Valor do Contrato			Preço Contratual	Preço de Execução (Fiscal)			Início de Execução	Finalização	Rece. Data	Trabalhos Normais	Revisão de Preços	Trabalhos / serviços / fornecimentos complementares	Trabalhos de suprimento de bens e materiais	Outros trabal., incluindo os trabalh. a menos	Total	Trabalhos Normais			Revisão de Preços	Trabalhos / serviços / fornecimentos complementares	Trabalhos de suprimento de bens e materiais	Outros trabal., incluindo os trabalh. a menos
0003709	MOBILIZ. OBRAS REDES D'ÁGUA	S	50.2.00.0004	50.2.00.0004 - Aplicação de Serviços de Instalação de Condicionadores, Capacitação de Projetos	0004/00/02	15.000,00	18.450,00	0007/00/15	0004/00/15	00	0004/00/06	3.037,89					3.037,89						15.000,00	01070165			
1474270	MÓDULO MODUL. EXERCÍCIO COMPLETO	S	50.2.00.0005	50.2.00.0005 - Aplicação de serviços de reficor e manutenção dos veículos médicos existentes no Conselho de Seropólis para o ano 2010	0005/00/14	40.135,00	40.135,00	0005/00/17	0005/00/02	00	0005/04/02	39.057,00					39.057,00							39.057,00	01031001		
5025574	SEWINTER - ACONDICIONAD. E CILINDROS REFRIGER. S.A.	S	50.2.00.0004	50.2.00.0004 - Reparação de elevadores em instalações municipais	0004/04/02	9.637,32	11.633,50	0004/04/19	0004/03/09	00	0004/04/25	6.936,82					6.936,82							11.633,50	01066071		
51465140	CEPE CREATIV. COMUM LDA	S	50.2.00.0004	50.2.00.0004 - Concessão e impressão do Boletim Municipal	0004/05/07	17.890,00	21.894,00	0005/03/19	0004/03/09	00	0004/08/06	10.947,00					10.947,00							21.894,00	01065689		
50333657	BOZACOMER - FRODUCTIVE 2 SERVIÇOS, S.A.	S	50.2.00.0005	50.2.00.0005 - Limpeza de tanque central municipal - Reficor dos Tanques 2010	0005/00/07	17.760,00	21.745,40	0005/00/19	0004/00/19	00	0005/02/25	21.745,40					21.745,40							21.745,40	01070050		
50020267	INTERCOMER - FACILITY SERVICES, S.A.S	S	50.2.00.0004	50.2.00.0004 - Aplicação de serviços de limpeza nos edifícios de sede do conselho de Seropólis	0004/04/04	18.450,00	22.493,50	0004/04/19	0004/04/05	00	0005/03/20	22.493,50					22.493,50							22.493,50	01063289		
50047527	CHAMPAGNE, LDA	S	50.2.00.0004	50.2.00.0004 - Remoção de 100 lixos para o Município	0004/00/02	49.420,00	59.556,60	0007/00/19	0004/00/19	00	0004/00/28	19.653,60					19.653,60							59.556,60	01060030		
500704574	SONS DO PLANÍCIO - EXERCÍCIOS OUTUBROS INTERCOMER, LDA	S	50.2.10.0005	50.2.10.0005 - Contratos para a Festa do Município e para o Exercicio 2010	0005/05/09	208.500,00	208.495,00	0005/05/19	0005/05/12	0000	0005/07/20	208.495,00					208.495,00							208.495,00	01041700		
12044694	ORLANDO DUARTE MARTINS	S	50.2.10.0002	PRESTAÇÃO DE SERVIÇOS DE MANUTENÇÃO DE EQUIPAMENTOS DE ÁUDIO - FÓRUM RESERVADO PELA REALIZAÇÃO DAS CONFEIÇÕES RECREATIVAS DO MUNICÍPIO DE SEROPÓLIS	0002/04/14	7.000,00	8.656,00	0005/04/17	0004/04/14	00	0002/07/02	7.000,00					7.000,00							7.000,00	02067016		
04597494	LARA SANTOS MARTINS	S	50.2.10.0005	50.2.10.0005 - Prestação de serviços na mobilidade de contrato de taxa e emprestimo - no âmbito do PPSB - Alimentação em refeições de Educação	0005/05/07	12.000,00	12.000,00	0005/04/19	0005/05/02	00	0005/06/02	8.000,00					8.000,00								8.000,00	01045249	
00010007	Sandra Sueli Fernandes de Silva	S	50.2.10.0005	50.2.10.0005 - Prestação de serviços na mobilidade de contrato de taxa e emprestimo no âmbito do PPSB - Alimentação em refeições de Educação	0005/06/09	10.600,00	10.600,00	0005/06/19	0005/06/09	0000	0005/08/07	4.405,60					4.405,60								4.405,60	01070580	
05000450	JOANA BEATRIZ REZENDE DA SILVA	S	50.2.10.0005	50.2.10.0005 - Prestação de serviços na mobilidade de contrato de taxa e emprestimo no âmbito do PPSB - Alimentação em refeições de Educação	0005/02/09	12.000,00	12.000,00	0005/02/19	0005/02/09	00	0005/02/25	2.000,00					2.000,00								2.000,00	01095656	
50770860	USÁZOLA - SERVIÇOS ADMINISTRATIVOS, S.A	S	50.2.10.0001	SERVIÇOS DE REVISÃO E MANUTENÇÃO DE EQUIPAMENTOS DE ÁUDIO E VÍDEO PARA AS ATIVIDADES DE MANUTENÇÃO E DESENVOLVIMENTO DE ATIVIDADES EDUCACIONAIS EMPELHAS MUNICÍPIOS DE ESTEREO, ÁZOLA, MORTOS E SEROPÓLIS	0002/07/01	1.061.760,00	1.305.464,80	0008/01/19	0001/07/01	0000	0002/00/15	589.970,82					589.970,82								589.970,82	01045401	
50540001	DAZ TACON - PRODUTOS INDUSTRIAIS E INDUSTRIA, INTERCOMER, S.A.	S	50.2.10.0003	50.2.10.0003 - Aplicação de serviços de pintura de veículos - LDCD 1 e 3	0002/04/07	73.545,00	90.460,50	0006/07/19	0002/04/07	00	0002/06/01	7.515,30					7.515,30								66.339,20	01094470	
02940061	SANDRA CRISTINA MORAIS RODRIGUES	S	50.2.10.0004	50.2.10.0004 - LDCD 4 - Prestação de serviços na mobilidade de contrato de taxa e emprestimo - Atividades de Educação e Fitness	0004/04/01	1.314,40	1.314,40	0004/01/19	0004/04/01	00	0004/07/01	44,00					44,00								44,00	01070050	
12044694	ORLANDO DUARTE MARTINS	S	50.2.10.0005	50.2.10.0005 - Prestação de serviços na mobilidade de contrato de emprestimo - Responsável pela aplicação das instalações elétricas do Município de Seropólis	0005/05/07	8.200,00	10.198,40	0008/04/19	0005/05/01	00	0005/09/28	1.150,00					1.150,00								1.150,00	01053739	
		TOTAL			8.474.203,42	8.308.570,54					4.301.213,42	44.500,20	115.000,07			4.490.800,55	6.106.766,84	70.052,00	108.844,17				6.457.662,56				

Tipo de Consulta : Apenas as que tiveram execução financeira no exercício (X) exceto das anulações | Demonstrar Mobilidade Atribuição : OCP | Excluir os contratos diversos : S | Excluir as mobilidades no âmbito do OCPD : S | Considerar as observações :

CONTAS		CONTRATO					Emp.	Mod.	Comunicação ao TC (até)		VIGÊNCIA DO D.C.	Data do pagamento	Data do registro	PAGAMENTOS DO EXERCÍCIO (R)					PAGAMENTOS ANTERIORES (R)					Código de Identificação no Base-Gr.	Observações			
OPC	Remuneração	Objeto	Data	Valor do Contrato	Preço Contratual	Preço de Execução			Início de Execução (Fiscal)	Cont.				até	Res. nº 30/2002	Res. nº 30/2002	Res. nº 30/2002	Res. nº 30/2002	Res. nº 30/2002	Res. nº 30/2002	Res. nº 30/2002	Res. nº 30/2002	Res. nº 30/2002			Res. nº 30/2002	Res. nº 30/2002	Res. nº 30/2002
04015501	MARCELO FILIPE COSTA VILAR	S	50.2.50/2005	50.2.50/2005 - Prestação de serviços na mobilidade de contrato de tarefa e avulso - Banca Monitores de Redação e Afins (025/0104) - Lote 1	01/07/10	8.400,00	10.320,00	01/04/11	01/07/11	CP			01/07/10	665,70										665,70	11049305			
02767844	CONÇALDO ANDRÉ DE MENDS FERREIRA	S	50.2.50/2005	50.2.50/2005 - Prestação de serviços na mobilidade de contrato de tarefa e avulso - Banca Monitores de Redação e Afins (025/0104) - Lote 1	01/07/10	2.325,00	2.854,70	01/04/11	01/07/11	CP			01/07/10	1.025,00										1.025,00	11049302			
02941061	SANDRA CRISTINA MORAIS RODRIGUES	S	50.2.50/2005	50.2.50/2005 - Prestação de serviços na mobilidade de contrato de tarefa e avulso - Banca Monitores de Redação e Afins (025/0104) - Lote 3	01/07/10	2.780,00	3.394,40	01/04/11	01/07/11	CP			01/07/10	145,14										145,14	11049306			
02223902	JULIAN SALES BELIZO GOMES	S	50.2.50/2005	50.2.50/2005 - Prestação de serviços na mobilidade de contrato de tarefa e avulso - Banca Monitores de Redação e Afins (025/0104) - Lote 1	01/07/10	12.650,00	15.073,60	01/04/11	01/07/11	CP			01/07/10	914,00										914,00	11049304			
50241101	CLIMBER	S	50.2.50/2004	50.2.50/2004 - Reparação e Manutenção Pontual dos sistemas de SMD no W02E2820	01/04/10	21.072,60	21.804,60	01/04/10	01/04/10	CP			01/07/10	21.804,60										21.804,60	11049473			
04015501	MARCELO FILIPE COSTA VILAR	S	50.2.50/2005	50.2.50/2005 - Prestação de serviços na mobilidade de contrato de tarefa e avulso - Banca de assistência a bibliotecas na Fiação Municipal - Anos 01/07/2004 - 2005 2	01/07/10	6.765,00	8.200,40	01/04/11	01/07/11	CP			01/07/10	989,57											989,57	11049372		
50164560	MARCELO THOMAS DA SILVA	S	50.2.50/2005	50.2.50/2005 - Prestação de serviços na mobilidade de contrato de tarefa e avulso - Banca de assistência a bibliotecas na Fiação Municipal - Anos 01/07/2004 - Lote 1	01/07/10	11.665,00	14.508,40	01/04/11	01/07/11	CP			01/07/10	1.042,50											1.042,50	11049300		
50453100	COMUNICACAO SOCIAL DE APOIO A CRIANCA E A JUVENTUDE DE SERENÓPOLIS	S	50.2.50/2003	50.2.50/2003 - Aquisição de serviços para transporte escolar 003/0104 - Circuito especial 7	01/07/03	2.500,00	2.607,10	01/07/03	01/07/03	CP			01/07/03	2.500,00											2.500,00	11049856		
50020713	TECNOLOGIA DE IMPRESSÃO, LTDA	S	50.2.50/2005	50.2.50/2005 - Serviço de administração de filias impressoras - Imop de 20 10 e 20 500	01/07/10	28.225,75	28.225,75	01/07/10	01/07/10	CP			01/07/10	28.225,75											28.225,75	11073853		
50021065	CONDOMÍNIO 3 ASSOCIADOS SUCREBRAS DE AVULSOS, LT	S	50.2.50/2004	50.2.50/2004 - Prestação de serviços na mobilidade de contrato de tarefa e avulso - Serviços Iniciais e Período Inicial	01/04/10	20.600,00	24.528,40	01/07/10	01/04/10	CP			01/07/10	10.553,40											10.553,40	11073819		
50471470	SOM DO PRINCÍPIO - CONSULTORIA	S	50.2.50/2005	50.2.50/2005 - Concurso para o ODE	01/07/10	16.660,00	17.680,00	01/07/10	01/07/10	CP			01/07/10	2.740,00											2.740,00	11049340		
04015501	MARCELO FILIPE COSTA VILAR	S	50.2.50/2004	50.2.50/2004 - Lote 1 - Prestação de serviços na mobilidade de contrato de tarefa e avulso - Monitores de Redação e Afins - Anos Letivos 2004/2005	01/04/10	4.257,40	6.073,00	01/04/10	01/04/10	CP			01/04/10	5.714,40											5.714,40	11073287		
02767844	CONÇALDO ANDRÉ DE MENDS FERREIRA	S	50.2.50/2004	50.2.50/2004 - ODE 1 - Prestação de serviços na mobilidade de contrato de tarefa e avulso - Curso Monitores de Redação e Afins	01/04/10	6.800,40	8.800,40	01/04/10	01/04/10	CP			01/04/10	7.118,44											7.118,44	11073283		
02941061	SANDRA CRISTINA MORAIS RODRIGUES	S	50.2.50/2004	50.2.50/2004 - ODE 4 - Prestação de serviços na mobilidade de contrato de tarefa e avulso - Curso Monitores de Redação e Afins	01/04/10	1.452,00	1.452,00	01/04/10	01/04/10	CP			01/04/10	1.452,00											1.452,00	11073279		
02223902	JULIAN SALES BELIZO GOMES	S	50.2.50/2004	50.2.50/2004 - ODE 5 - Prestação de serviços na mobilidade de contrato de tarefa e avulso - Curso Monitores de Redação e Afins	01/04/10	8.646,00	8.646,00	01/04/10	01/04/10	CP			01/04/10	7.608,00											7.608,00	11073636		
				TOTAL		9.710.089,50	10.062.639,01						5.202.538,70	44.500,20	115.000,07									5.271.038,97	7.262.973,02	71.052,05	108.444,17	7.616.969,23

Tipo de Consulta : Apenas as que tiveram execução financeira no exercício (X) exceto das anulações | Demonstrar Mobilidade Atribuição : OK | Excluir os contratos dígitos : S | Excluir as mobilizações no âmbito do LDO : S | Considerar as observações :

CONTAS		CONTRATO				Emp. Contr. Dig.	Emp. Contr. Dig.	Comunicação ao TC (Anexo)		VIGÊNCIA DO D.O.	Data do pagamento	PAGAMENTOS DO EXERCÍCIO (R\$)					PAGAMENTOS ANTERIORES (R\$)					Código de Identificação no Base Con.	Observações		
ORÇ.	Descrição	Objeto	Data	Valor do Contrato	Preço Contratual			Preço de Execução	Início de Execução (Fiscal)			Finalização	Resp.	Data	Trabalhos Normais	Revisão de Preços	Trabalhos serviços / fornecimentos complementares	Trabalhos de suprimento de bens e materiais	Outros trabal. incluídos no total	Total	Trabalhos Normais			Revisão de Preços	Trabalhos / serviços / fornecimentos complementares
0276330	LABOR CORREIA DE FREITAS	S	50.2.50/2014	50.2.50/2014 - Lote 1 - Prestação de serviços na mobilidade de contrato de taxaço e aveng - Centro Municipais de Detração e Alcos	0014/11/01	1.026,60	1.026,60	02/05/10/10	02/04/11/04	CE	0	0014/11/01	1.026,60				1.026,60	1.026,60					1.026,60	01073849	
0021947	SEMO MORAIS SILVA PEREIRA DE FONSECA	S	50.2.50/2015	50.2.50/2015 - Projeto documental fotográfico "Serenses: um expresso à escola pública"	0015/11/07	6.000,00	7.300,00	02/05/11/10	02/05/11/03	CE	0	0015/11/07	6.000,00				6.000,00	6.000,00					6.000,00	01094952	
5026107	INTERLABOR - FACILITY SERVICES, S.A.S	S	50.2.50/2014	50.2.50/2014 - Licitação de serviços de limpeza nos edifícios de sede do conselho de Será do Vale	0014/11/01	70.000,00	68.500,00	02/05/11/10	02/04/11/01	CE	0	0015/11/01	63.702,36				63.702,36	63.702,36					63.702,36	01094959	
5146622	ANTHUS - ASSOC. SJ A PRÁTICA DE ART. DESPORTIVAS, RECREAT., CULT. E LER.	S	50.2.50/2015	50.2.50/2015 - Organização do VIº Festival de Dança	0015/11/09	28.575,00	45.500,00	02/05/11/10	02/05/11/03	CE/RE	0	0015/11/09	28.575,00				28.575,00	28.575,00					28.575,00	01095029	
5021205	BRUNO - AQUICONTROL E SEGURANCA, LDA	S	50.2.61/2014	50.2.61/2014 - Fiscalização e Coordenação de Segurança em obra para a ampliação de "Reabilitação do posto territorial da DER de ST"	0015/11/07	44.674,00	34.948,00	02/05/11/10	02/04/11/04	CE/EN	0	0015/11/07	16.612,49				16.612,49	16.612,49					16.612,49	01101000	
5105440	EPIDEMIOLOGIA, LDA	S	50.2.61/2014	50.2.61/2014 - Licitação de serviços de atenção nutricional para o evento "Um Dia no Bosque Mapão"	0014/11/05	78.898,00	30.114,70	02/05/11/10	02/04/11/06	CE	0	0014/11/05	36.845,88				36.845,88	36.845,88					36.845,88	01073720	
5026560	MARISA BARROS DA SILVA	S	50.2.61/2014	50.2.61/2014 - Prestação de serviços na mobilidade de contrato de taxaço e aveng - Redutores-valorizadores para assistência a habitantes na Fátima Municipal - 05 - 1º Ano letivo 2014/2015	0014/11/09	9.648,75	9.648,75	02/05/11/10	02/04/11/13	CE	0	0014/11/09	9.648,75				9.648,75	9.648,75					9.648,75	01095028	
0421552	MARCE FILIZZI COSTA VILAR	S	50.2.61/2014	50.2.61/2014 - Prestação de serviços na mobilidade de contrato de taxaço e aveng - Redutores-valorizadores para assistência a habitantes na Fátima Municipal - 05 - 1º Ano letivo 2014/2015	0014/11/07	4.747,55	5.450,00	02/05/11/10	02/04/11/13	CE	0	0014/11/07	4.747,55				4.747,55	4.747,55					4.747,55	01095007	
5176340	JANE PEREIRA VIEIRA INACIOSA, LDA	S	50.2.61/2013	50.2.61/2013 - Prestação de serviços na mobilidade de contrato de aveng - Fiscalização de Obras Municipais	0014/10/10	34.477,00	42.406,70	02/05/11/10	02/04/10/10	CE	0	0014/10/10	19.758,16				19.758,16	19.758,16					19.758,16	01057397	
5097186	UNO QUERENOS, LDA	S	50.2.61/2014	50.2.61/2014 - Lopper de taxaço de crédito - evento "Um Dia no Bosque Mapão"	0014/11/06	19.485,00	19.485,00	02/05/11/10	02/04/11/09	CE	0	0015/11/06	19.485,00				19.485,00	19.485,00					19.485,00	01073945	
5011343	COOPERATIVA AGRICOLA DE SERTÃO S.A.S.	S	50.2.61/2015	50.2.61/2015 - Reabilitação com espécies arbóreas em área contígua às Obras Industriais de Ladrão, de Estações e Lirjo, no âmbito de Prevenção e controle de espécies exóticas invasoras (edness)	0015/11/01	19.454,00	20.621,24	02/05/11/10	02/05/11/11	CE	0	0015/11/01	20.621,24				20.621,24	20.621,24					20.621,24	01095068	
5117204	ASSOCIAÇÃO DOS AMIGOS DA ARTE MUNDANA - BARRAGEM COM A INTERPRETAÇÃO E INTERMIO.	S	50.2.61/2015	50.2.61/2015 - Exposição "Os bichos"	0015/11/05	9.037,79	9.037,79	02/05/11/10	02/05/11/03	CE	0	0015/11/05	9.037,79				9.037,79	9.037,79					9.037,79	01095067	
5017494	ARTO MARIANO PEREIRA, LDA	S	50.2.70/2014	50.2.70/2014 - Ffuração no TUBAR	0014/11/01	4.128,45	5.122,49	02/05/11/10	02/04/11/19	CE	0	0015/11/01	5.122,49				5.122,49	5.122,49					5.122,49	01095063	
5094712	ANTONIO FERREIRA, INACIOSA, LDA	S	50.2.70/2014	50.2.70/2014 - Licitação de serviços de Limpeza sanitária "Um Dia no Bosque Mapão"	0014/11/09	22.500,00	27.875,00	02/05/11/10	02/04/11/26	CE	0	0014/11/09	6.918,75				6.918,75	21.875,00					21.875,00	01095066	
5049006	MOTORA.NET - SISTEMAS DE INFORMANÇÃO PARA AUTOMATIZAN, S.A.S.	S	50.2.70/2014	50.2.70/2014 -	0014/11/09	10.635,04	67.127,30	02/07/11/10	02/05/11/01	CE	0	0015/11/09	16.622,01				16.622,01	16.622,01					16.622,01	01095056	
5106070	MUNDICORBO - INACIOSA, LDA	S	50.2.70/2014	50.2.70/2014 - Licitação de serviços culturais e logísticos para a realização da Festeira de São João	0014/11/01	19.500,00	17.896,50	02/05/11/10	02/04/11/19	CE	0	0015/11/01	17.896,50				17.896,50	17.896,50					17.896,50	01101074	
5036076	CONEXO CULTIVO SANTA TERESINHA, LDA	S	50.2.74/2014	50.2.74/2014 - SERVIÇOS NO ÂMBITO DE MEDICINA DO TRABALHO	0015/11/09	53.918,00	57.638,34	02/07/11/10	02/05/11/01	CE/EN	0	0015/11/09	19.212,41				19.212,41	19.212,41					19.212,41	01095877	
				TOTAL		11.453.677,81						5.539.416,53	44.501,26	115.092,87		5.698.010,66	7.769.242,58	70.062,05	198.844,17			6.690.118,81			

Tipo de Consulta : Apenas as que tiveram execução financeira no exercício (V) exceto das anulações | Dimensionar Mobilidade Atribuição : OK | Excluir os contratos Suspensos : S | Excluir as mobilidades no âmbito do LOMD : S | Considerar as observações :

CONTAS		CONTRATO							PRECATORIOS DO EXERCÍCIO (E)					PRECATORIOS ANTERIORES (F)					Código de Identificação no Base-Com.	Observações												
MOD.	Descrição	Typo	Objeto	Data	Valor do Contrato	Preço Contratual	Preço de Execução (Fiscal)	Início de Execução (Fiscal)	Enc. Cont.	Mod. Atj.	Mod. Atj. n.º	Comunicação ao TC (data)	Comarcas Anterior	Comarcas Atual	U.º Reg.	Data	Data do pagamento	Trabalhos Normais			Revisão de Preços	Trabalhos / serviços / fornecimentos complementares	Trabalhos de suprimento de bens e materiais	Outros trat., incluindo os trat. a menos	Total	Trabalhos Normais	Revisão de Preços	Trabalhos / serviços / fornecimentos complementares	Trabalhos de suprimento de bens e materiais	Outros trat., incluindo os trat. a menos	Total	
510491101	RECURSO FORTALEÇA, INCESSUAL, LDA	S	51.2.70/2015	51.2.70/2015 - Aquisição de serviços de iluminação noturna	01/07/15/03	30.970,00	41.491,71	01/06/15/13	01/06/15/13	CP							01/05/15/13	05.956,30					05.956,30	05.956,30					05.956,30	110490119		
51043702	CEMEX SANEAMENTO DA CIDADE	S	51.2.70/2014	51.2.70/2014 - Prestação de serviços na mobilidade de contrato de taxa e energia - RPP (valorar simplificado) de jan a dez/2015	01/05/10/13	14.400,00	14.400,00	01/05/10/13	01/05/10/13	CP								01/05/10/13	13.200,00					13.200,00	13.200,00				13.200,00	11020667		
51034949	CONSTRUTORA CARLOS FERREZ, LDA	TC	51.1.11/2013	ADICIONAL AO CONTRATO DE REPERTEZA PARA "ENTRADA DO CONTRATO A CIUDA CONTRA - VILA PELA AO LARGO DO RUCSU"	01/03/09/04	10.112,50	20.258,25	01/05/10/13	01/03/09/04	CPN								01/04/10/10		20.258,25				20.258,25	20.258,25				20.258,25	1074071		
51034664	REPERTEZA - REPERTEZAS DE SANEAMENTO, LDA	TC	51.1.16/2012	1ª ADICIONAL DA REPERTEZA DE "REPERTEZAMENTO DE REPERTEZAS - ENTREDA MONTEPERES - SUCRETRA DE BRES - FASE 1 E FASE 2 - INTERIORES" - TRABALHOS COMPLEMENTARES	01/02/09/13	25.000,00	25.500,00	01/05/10/13	01/02/09/13	CPN									01/02/11/13	25.500,00					25.500,00	25.500,00				25.500,00	0734967	
				TOTAL		10.562.773,67	11.562.778,49											5.586.571,83	44.500,25	161.853,11			5.792.925,19	7.824.349,66	71.052,05	245.403,41		8.136.054,31				

**Anexo V.2 –
Contratação administrativa – Adjudicações por tipo de
procedimento**

Tipo de Consulta : Apenas os que tiveram execução financeira no exercício (c/ exceção das anuladas)

Excluir os contratos diversos : S Excluir as modalidades no âmbito do COVID : S

FILTRAR PELO N. CONTRATO * Tipo de contrato	Concurso público		Concurso limitado por prévia qualificação		Procedimento de negociação		Diálogo concorrencial		Ajuste direto		Consulta prévia		Parceria para inovação		TOTAL	
	Número dos contratos	Preço contratual	Número dos contratos	Preço contratual	Número dos contratos	Preço contratual	Número dos contratos	Preço contratual	Número dos contratos	Preço contratual	Número dos contratos	Preço contratual	Número dos contratos	Preço contratual	Número dos contratos	Preço contratual
	[1]		[2]		[3]		[4]		[5]		[6]		[7]		[8]	
Empreitadas de obras públicas	16	3.119.471,77	42	2.233.402,87					12	181.625,23					70	5.534.499,87
Aquisição de serviços	10	2.076.019,97	48	1.403.750,13					41	908.081,16					99	4.387.851,26
Locação ou aquisição de bens móveis	2	76.220,64	12	693.947,98					10	170.921,74					24	941.090,36
Concessão de obras públicas																
Concessão de serviços públicos																
Outros																
TOTAL	28	5.271.712,38	102	4.331.100,98					63	1.260.628,13					193	10.863.441,49

**Anexo VI.1 –
Transferências e subsídios concedidos**

VISUALIZAR REGISTOS S/ EXECUÇÃO : N

Tipo de despesa	Disposições legais [1]	Finalidade [2]	Entidade beneficiária		Despesas Orçamentadas [4]	Despesas autorizadas [5]	Despesas pagas [6]	Despesas autorizadas e não pagas [7]=[5]-[6]	Devolução de transf. / subs. ocorrida no exercício [8]	Observações [9]
			NIF	Nome / Designação [3]						
Transferências correntes										
040102 - Privadas	Regime Jurídico das Autarquias Locais	Incentivo à criação da Raça Arouquesa	513567747	AGROBRAS UNIPessoal, LDA.	7.500,00	1.500,00	1.500,00			
04050102 - Freguesias	Regime Jurídico das Autarquias Locais	Transferências para as Freguesias - Acordos e execução e outros	506997499	FREGUESIA DE ROCAS DO VOUGA	634.200,00	400,00	400,00			
04050102 - Freguesias	Regime Jurídico das Autarquias Locais	Transferências para as Freguesias - Acordos e execução e outros	506997499	FREGUESIA DE ROCAS DO VOUGA	634.200,00	39,55	39,55			
04050102 - Freguesias	Regime Jurídico das Autarquias Locais	Transferências para as Freguesias - Acordos e execução e outros	506997499	FREGUESIA DE ROCAS DO VOUGA	634.200,00	33,61	33,61			
04050102 - Freguesias	Regime Jurídico das Autarquias Locais	Transferências para as Freguesias - Acordos e execução e outros	506997499	FREGUESIA DE ROCAS DO VOUGA	634.200,00	191,79	191,79			
04050102 - Freguesias	Regime Jurídico das Autarquias Locais	Transferências para as Freguesias - Acordos e execução e outros	506997499	FREGUESIA DE ROCAS DO VOUGA	634.200,00	90.667,00	90.666,99	0,01		
04050102 - Freguesias	Regime Jurídico das Autarquias Locais	Transferências para as Freguesias - Acordos e execução e outros	506997499	FREGUESIA DE ROCAS DO VOUGA	634.200,00	3.600,00	3.600,00			
04050102 - Freguesias	Regime Jurídico das Autarquias Locais	Transferências para as Freguesias - Acordos e execução e outros	507066588	FREGUESIA DE TALHADAS	634.200,00	176,39	176,39			
04050102 - Freguesias	Regime Jurídico das Autarquias Locais	Transferências para as Freguesias - Acordos e execução e outros	507066588	FREGUESIA DE TALHADAS	634.200,00	31,66	31,66			
04050102 - Freguesias	Regime Jurídico das Autarquias Locais	Transferências para as Freguesias - Acordos e execução e outros	507066588	FREGUESIA DE TALHADAS	634.200,00	37,61	37,61			
04050102 - Freguesias	Regime Jurídico das Autarquias Locais	Transferências para as Freguesias - Acordos e execução e outros	507066588	FREGUESIA DE TALHADAS	634.200,00	73.095,00	73.095,00			
04050102 - Freguesias	Regime Jurídico das Autarquias Locais	Transferências para as Freguesias - Acordos e execução e outros	507127978	FREGUESIA DE COUTO ESTEVES	634.200,00	29,89	29,89			
04050102 - Freguesias	Regime Jurídico das Autarquias Locais	Transferências para as Freguesias - Acordos e execução e outros	507127978	FREGUESIA DE COUTO ESTEVES	634.200,00	162,01	162,01			
04050102 - Freguesias	Regime Jurídico das Autarquias Locais	Transferências para as Freguesias - Acordos e execução e outros	507127978	FREGUESIA DE COUTO ESTEVES	634.200,00	35,84	35,84			
04050102 - Freguesias	Regime Jurídico das Autarquias Locais	Transferências para as Freguesias - Acordos e execução e outros	507127978	FREGUESIA DE COUTO ESTEVES	634.200,00	3.600,00	3.600,00			
04050102 - Freguesias	Regime Jurídico das Autarquias Locais	Transferências para as Freguesias - Acordos e execução e outros	507127978	FREGUESIA DE COUTO ESTEVES	634.200,00	68.242,00	68.241,96	0,04		
04050102 - Freguesias	Regime Jurídico das Autarquias Locais	Transferências para as Freguesias - Acordos e execução e outros	507212290	FREGUESIA DE PESSEQUEIRO DO VOUGA	634.200,00	3.600,00	3.600,00			
04050102 - Freguesias	Regime Jurídico das Autarquias Locais	Transferências para as Freguesias - Acordos e execução e outros	507212290	FREGUESIA DE PESSEQUEIRO DO VOUGA	634.200,00	40,23	40,23			
04050102 - Freguesias	Regime Jurídico das Autarquias Locais	Transferências para as Freguesias - Acordos e execução e outros	507212290	FREGUESIA DE PESSEQUEIRO DO VOUGA	634.200,00	196,93	196,93			

VISUALIZAR REGISTOS S/ EXECUÇÃO : N

Tipo de despesa	Disposições legais [1]	Finalidade [2]	Entidade beneficiária		Despesas Orçamentadas [4]	Despesas autorizadas [5]	Despesas pagas [6]	Despesas autorizadas e não pagas [7]=[5]-[6]	Devolução de transf. / subs. ocorrida no exercício [8]	Observações [9]
			NIF	Nome / Designação [3]						
04050102 - Freguesias	Regime Jurídico das Autarquias Locais	Transferências para as Freguesias - Acordos e execução e outros	507212290	FREGUESIA DE PESSEGUEIRO DO VOUGA	634.200,00	34,26	34,26			
04050102 - Freguesias	Regime Jurídico das Autarquias Locais	Transferências para as Freguesias - Acordos e execução e outros	507212290	FREGUESIA DE PESSEGUEIRO DO VOUGA	634.200,00	54.776,00	54.774,38	1,62		
04050102 - Freguesias	Regime Jurídico das Autarquias Locais	Transferências para as Freguesias - Acordos e execução e outros	507242033	FREGUESIA DE SEVER DO VOUGA	634.200,00	227,40	227,40			
04050102 - Freguesias	Regime Jurídico das Autarquias Locais	Transferências para as Freguesias - Acordos e execução e outros	507242033	FREGUESIA DE SEVER DO VOUGA	634.200,00	43,97	43,97			
04050102 - Freguesias	Regime Jurídico das Autarquias Locais	Transferências para as Freguesias - Acordos e execução e outros	507242033	FREGUESIA DE SEVER DO VOUGA	634.200,00	53.811,00	53.811,00			
04050102 - Freguesias	Regime Jurídico das Autarquias Locais	Transferências para as Freguesias - Acordos e execução e outros	507242033	FREGUESIA DE SEVER DO VOUGA	634.200,00	3.600,00	3.600,00			
04050102 - Freguesias	Regime Jurídico das Autarquias Locais	Transferências para as Freguesias - Acordos e execução e outros	507242033	FREGUESIA DE SEVER DO VOUGA	634.200,00	38,01	38,01			
04050102 - Freguesias	Regime Jurídico das Autarquias Locais	Transferências para as Freguesias - Acordos e execução e outros	510835937	FREGUESIA DE CEDRIM E PARADELA	634.200,00	7.200,00	7.200,00			
04050102 - Freguesias	Regime Jurídico das Autarquias Locais	Transferências para as Freguesias - Acordos e execução e outros	510835937	FREGUESIA DE CEDRIM E PARADELA	634.200,00	21.468,39	21.468,39			
04050102 - Freguesias	Regime Jurídico das Autarquias Locais	Transferências para as Freguesias - Acordos e execução e outros	510835937	FREGUESIA DE CEDRIM E PARADELA	634.200,00	32,69	32,69			
04050102 - Freguesias	Regime Jurídico das Autarquias Locais	Transferências para as Freguesias - Acordos e execução e outros	510835937	FREGUESIA DE CEDRIM E PARADELA	634.200,00	7.200,00	7.200,00			
04050102 - Freguesias	Regime Jurídico das Autarquias Locais	Transferências para as Freguesias - Acordos e execução e outros	510835937	FREGUESIA DE CEDRIM E PARADELA	634.200,00	800,00	800,00			
04050102 - Freguesias	Regime Jurídico das Autarquias Locais	Transferências para as Freguesias - Acordos e execução e outros	510835937	FREGUESIA DE CEDRIM E PARADELA	634.200,00	61.869,10	61.869,10			
04050102 - Freguesias	Regime Jurídico das Autarquias Locais	Transferências para as Freguesias - Acordos e execução e outros	510840205	FREGUESIA DE SILVA ESCURA E DORNELAS	634.200,00	105.757,60	105.757,60			
04050102 - Freguesias	Regime Jurídico das Autarquias Locais	Transferências para as Freguesias - Acordos e execução e outros	510840205	FREGUESIA DE SILVA ESCURA E DORNELAS	634.200,00	35,68	35,68			
04050102 - Freguesias	Regime Jurídico das Autarquias Locais	Transferências para as Freguesias - Acordos e execução e outros	519051165	FREGUESIA DE CEDRIM	634.200,00	6.326,50	6.326,50			
04050102 - Freguesias	Regime Jurídico das Autarquias Locais	Transferências para as Freguesias - Acordos e execução e outros	519051165	FREGUESIA DE CEDRIM	634.200,00	126,13	126,13			
04050102 - Freguesias	Regime Jurídico das Autarquias Locais	Transferências para as Freguesias - Acordos e execução e outros	519051165	FREGUESIA DE CEDRIM	634.200,00	19,72	19,72			
04050102 - Freguesias	Regime Jurídico das Autarquias Locais	Transferências para as Freguesias - Acordos e execução e outros	519051211	FREGUESIA DE PARADELA	634.200,00	6.047,33	6.047,33			

VISUALIZAR REGISTOS S/ EXECUÇÃO : N

Tipo de despesa	Disposições legais [1]	Finalidade [2]	Entidade beneficiária		Despesas Orçamentadas [4]	Despesas autorizadas [5]	Despesas pagas [6]	Despesas autorizadas e não pagas [7]=[5]-[6]	Devolução de transf. / subs. ocorrida no exercício [8]	Observações [9]
			NIF	Nome / Designação [3]						
04050102 - Freguesias	Regime Jurídico das Autarquias Locais	Transferências para as Freguesias - Acordos e execução e outros	519051211	FREGUESIA DE PARADELA	634.200,00	18,94	18,94			
04050102 - Freguesias	Regime Jurídico das Autarquias Locais	Transferências para as Freguesias - Acordos e execução e outros	519051211	FREGUESIA DE PARADELA	634.200,00	121,93	121,93			
04050102 - Freguesias	Regime Jurídico das Autarquias Locais	Transferências para as Freguesias - Acordos e execução e outros	519053737	FREGUESIA DE DORNELAS	634.200,00	13,14	13,14			
04050102 - Freguesias	Regime Jurídico das Autarquias Locais	Transferências para as Freguesias - Acordos e execução e outros	519053737	FREGUESIA DE DORNELAS	634.200,00	6.653,17	6.653,17			
04050102 - Freguesias	Regime Jurídico das Autarquias Locais	Transferências para as Freguesias - Acordos e execução e outros	519053737	FREGUESIA DE DORNELAS	634.200,00	107,82	107,82			
04050102 - Freguesias	Regime Jurídico das Autarquias Locais	Transferências para as Freguesias - Acordos e execução e outros	519053770	FREGUESIA DE SILVA ESCURA	634.200,00	14.500,00	14.500,00			
04050102 - Freguesias	Regime Jurídico das Autarquias Locais	Transferências para as Freguesias - Acordos e execução e outros	519053770	FREGUESIA DE SILVA ESCURA	634.200,00	163,77	163,77			
04050102 - Freguesias	Regime Jurídico das Autarquias Locais	Transferências para as Freguesias - Acordos e execução e outros	519053770	FREGUESIA DE SILVA ESCURA	634.200,00	28,56	28,56			
04050102 - Freguesias	Regime Jurídico das Autarquias Locais	Transferências para as Freguesias - IMI	600084779	AUTORIDADE TRIBUTÁRIA E ADUANEIRA	634.200,00	3.731,22	3.731,22			
04050102 - Freguesias	Regime Jurídico das Autarquias Locais	Transferências para as Freguesias - IMI	600084779	AUTORIDADE TRIBUTÁRIA E ADUANEIRA	634.200,00	325,82	325,82			
04050102 - Freguesias	Regime Jurídico das Autarquias Locais	Transferências para as Freguesias - IMI	600084779	AUTORIDADE TRIBUTÁRIA E ADUANEIRA	634.200,00	499,78	499,78			
04050102 - Freguesias	Regime Jurídico das Autarquias Locais	Transferências para as Freguesias - IMI	600084779	AUTORIDADE TRIBUTÁRIA E ADUANEIRA	634.200,00	4.246,47	4.246,47			
04050102 - Freguesias	Regime Jurídico das Autarquias Locais	Transferências para as Freguesias - IMI	600084779	AUTORIDADE TRIBUTÁRIA E ADUANEIRA	634.200,00	5.124,31	5.124,31			
04050102 - Freguesias	Regime Jurídico das Autarquias Locais	Transferências para as Freguesias - IMI	600084779	AUTORIDADE TRIBUTÁRIA E ADUANEIRA	634.200,00	1.329,67	1.329,67			
04050102 - Freguesias	Regime Jurídico das Autarquias Locais	Transferências para as Freguesias - IMI	600084779	AUTORIDADE TRIBUTÁRIA E ADUANEIRA	634.200,00	264,11	264,11			
04050102 - Freguesias	Regime Jurídico das Autarquias Locais	Transferências para as Freguesias - IMI	600084779	AUTORIDADE TRIBUTÁRIA E ADUANEIRA	634.200,00	47,32	47,32			
04050102 - Freguesias	Regime Jurídico das Autarquias Locais	Transferências para as Freguesias - IMI	600084779	AUTORIDADE TRIBUTÁRIA E ADUANEIRA	634.200,00	22,54	22,54			
04050102 - Freguesias	Regime Jurídico das Autarquias Locais	Transferências para as Freguesias - IMI	600084779	AUTORIDADE TRIBUTÁRIA E ADUANEIRA	634.200,00	140,96	140,96			
04050102 - Freguesias	Regime Jurídico das Autarquias Locais	Transferências para as Freguesias - IMI	600084779	AUTORIDADE TRIBUTÁRIA E ADUANEIRA	634.200,00	83,59	83,59			
04050104 - Associações de municípios	Regime Jurídico das Autarquias Locais	Quota anual	501627413	ASSOCIACAO NACIONAL DE MUNICIPIOS PORTUGUESES	299.300,00	5.750,46	5.750,46			
04050104 - Associações de municípios	Regime Jurídico das Autarquias Locais	Quota anual	502753943	ADRMAG-ASSOC. DES. RURAL INTEGRADO SERRAS MONTEMURO, ARADA E GRALHEIRA	299.300,00	6.000,00	5.000,00	1.000,00		
04050104 - Associações de municípios	Regime Jurídico das Autarquias Locais	Quota anual	502753943	ADRMAG-ASSOC. DES. RURAL INTEGRADO SERRAS MONTEMURO, ARADA E GRALHEIRA	299.300,00	500,00	500,00			
04050104 - Associações de municípios	Regime Jurídico das Autarquias Locais	Quota Anual	504386174	TECPARQUES - ASSOCIAÇÃO PORTUGUESA DE PARQUES DE CIENCIA E TECNOLOGIA	299.300,00	1.000,00	1.000,00			
04050104 - Associações de municípios	Regime Jurídico das Autarquias Locais	Quota anual	504843354	ASSOCIAÇÃO BEIRA ATLANTICO PARQUE	299.300,00	500,00	500,00			

VISUALIZAR REGISTOS S/ EXECUÇÃO : N

Tipo de despesa	Disposições legais	Finalidade	Entidade beneficiária		Despesas Orçamentadas	Despesas autorizadas	Despesas pagas	Despesas autorizadas e não pagas	Devolução de transf. / subs. ocorrida no exercício	Observações
			NIF	Nome / Designação						
	[1]	[2]		[3]	[4]	[5]	[6]	[7]=[5]-[6]	[8]	[9]
04050104 - Associações de municípios	Regime Jurídico das Autarquias Locais	Projetos CIRA	507411072	VISIONWARE-SISTEMAS DE INFORMAÇÃO, SA	299.300,00	423,97	423,97			
04050104 - Associações de municípios	Regime Jurídico das Autarquias Locais	Projeto - Rota Megalitimismo	508047790	COMUNIDADE INTERMUNICIPAL VISEU DÃO-LAPOES	299.300,00	14.835,16	6.087,88	8.747,28		
04050104 - Associações de municípios	Regime Jurídico das Autarquias Locais	Projetos da CIRA e Quotas	508771935	COMUNIDADE INTERMUNICIPAL DA REGIAO DE AVEIRO	299.300,00	3.852,39	3.852,39			
04050104 - Associações de municípios	Regime Jurídico das Autarquias Locais	Projetos da CIRA e Quotas	508771935	COMUNIDADE INTERMUNICIPAL DA REGIAO DE AVEIRO	299.300,00	221,40	221,40			
04050104 - Associações de municípios	Regime Jurídico das Autarquias Locais	Projetos da CIRA e Quotas	508771935	COMUNIDADE INTERMUNICIPAL DA REGIAO DE AVEIRO	299.300,00	15.448,50	15.448,50			
04050104 - Associações de municípios	Regime Jurídico das Autarquias Locais	Projetos da CIRA e Quotas	508771935	COMUNIDADE INTERMUNICIPAL DA REGIAO DE AVEIRO	299.300,00	8.732,90	8.732,90			
04050104 - Associações de municípios	Regime Jurídico das Autarquias Locais	Projetos da CIRA e Quotas	508771935	COMUNIDADE INTERMUNICIPAL DA REGIAO DE AVEIRO	299.300,00	838,64	838,64			
04050104 - Associações de municípios	Regime Jurídico das Autarquias Locais	Projetos da CIRA e Quotas	508771935	COMUNIDADE INTERMUNICIPAL DA REGIAO DE AVEIRO	299.300,00	577,91	577,91			
04050104 - Associações de municípios	Regime Jurídico das Autarquias Locais	Projetos da CIRA e Quotas	508771935	COMUNIDADE INTERMUNICIPAL DA REGIAO DE AVEIRO	299.300,00	42,14	42,14			
04050104 - Associações de municípios	Regime Jurídico das Autarquias Locais	Projetos da CIRA e Quotas	508771935	COMUNIDADE INTERMUNICIPAL DA REGIAO DE AVEIRO	299.300,00	230.993,10	230.993,10			
04050104 - Associações de municípios	Regime Jurídico das Autarquias Locais	Projetos da CIRA e Quotas	508771935	COMUNIDADE INTERMUNICIPAL DA REGIAO DE AVEIRO	299.300,00	1,69	1,69			
04050104 - Associações de municípios	Regime Jurídico das Autarquias Locais	Quota anual	513864202	ASSOCIAÇÃO NACIONAL DE ASSEMBLEIAS MUNICIPAIS	299.300,00	1.425,00	1.425,00			
04050104 - Associações de municípios	Regime Jurídico das Autarquias Locais	Quotas	515645478	FEDERACAO PORTUGUESA DO CAMINHO DE SANTIAGO	299.300,00	500,00	500,00			
04050108 - Outros	Regime Jurídico das Autarquias Locais	Quota anual	ES661045605	ASOCIACIÓN INTERNACIONAL DE CIUDADES EDUCADORAS	2.250,00	220,00	220,00			
040701 - Instituições sem fins lucrativos	Regime Jurídico das Autarquias Locais	Transferências para Instituições sem Fins Lucrativos - Protocolos	500700800	AUTOMÓVEL CLUBE DE PORTUGAL	720.650,00	50.000,00	50.000,00			
040701 - Instituições sem fins lucrativos	Regime Jurídico das Autarquias Locais	Transferências para Instituições sem Fins Lucrativos - Protocolos	500849269	FUNDAÇÃO BERNARDO BARBOSA DE QUADROS	720.650,00	3.855,19	3.855,19			
040701 - Instituições sem fins lucrativos	Regime Jurídico das Autarquias Locais	Transferências para Instituições sem Fins Lucrativos - Protocolos	500849269	FUNDAÇÃO BERNARDO BARBOSA DE QUADROS	720.650,00	147.000,00	7.750,00	139.250,00		
040701 - Instituições sem fins lucrativos	Regime Jurídico das Autarquias Locais	Transferências para Instituições sem Fins Lucrativos - Protocolos	500849269	FUNDAÇÃO BERNARDO BARBOSA DE QUADROS	720.650,00	6.250,00	6.250,00			
040701 - Instituições sem fins lucrativos	Regime Jurídico das Autarquias Locais	Transferências para Instituições sem Fins Lucrativos - Protocolos	500849269	FUNDAÇÃO BERNARDO BARBOSA DE QUADROS	720.650,00	26.788,98	26.788,98			
040701 - Instituições sem fins lucrativos	Regime Jurídico das Autarquias Locais	Transferências para Instituições sem Fins Lucrativos - Protocolos	500928088	ASSOCIACAO HUMANITÁRIA DOS BOMBEIROS VOLUNTARIOS DE SEVER DO VOUGA	720.650,00	44.981,42	44.981,42			
040701 - Instituições sem fins lucrativos	Regime Jurídico das Autarquias Locais	Transferências para Instituições sem Fins Lucrativos - Protocolos	500928088	ASSOCIACAO HUMANITÁRIA DOS BOMBEIROS VOLUNTARIOS DE SEVER DO VOUGA	720.650,00	20.000,00	20.000,00			
040701 - Instituições sem fins lucrativos	Regime Jurídico das Autarquias Locais	Transferências para Instituições sem Fins Lucrativos - Protocolos	500928088	ASSOCIACAO HUMANITÁRIA DOS BOMBEIROS VOLUNTARIOS DE SEVER DO VOUGA	720.650,00	44.981,52	44.981,52			
040701 - Instituições sem fins lucrativos	Regime Jurídico das Autarquias Locais	Transferências para Instituições sem Fins Lucrativos - Protocolos	500928088	ASSOCIACAO HUMANITÁRIA DOS BOMBEIROS VOLUNTARIOS DE SEVER DO VOUGA	720.650,00	147.000,00	20.000,00	127.000,00		
040701 - Instituições sem fins lucrativos	Regime Jurídico das Autarquias Locais	Transferências para Instituições sem Fins Lucrativos - Protocolos	500977119	VOUGA SPORT CLUBE	720.650,00	15.950,00	15.950,00			

VISUALIZAR REGISTOS S/ EXECUÇÃO : N

Tipo de despesa	Disposições legais [1]	Finalidade [2]	Entidade beneficiária		Despesas Orçamentadas [4]	Despesas autorizadas [5]	Despesas pagas [6]	Despesas autorizadas e não pagas [7]=[5]-[6]	Devolução de transf. / subs. ocorrida no exercício [8]	Observações [9]
			NIF	Nome / Designação [3]						
040701 - Instituições sem fins lucrativos	Regime Jurídico das Autarquias Locais	Transferências para Instituições sem Fins Lucrativos - Protocolos	500977119	VOUGA SPORT CLUBE	720.650,00	3.000,00	3.000,00			
040701 - Instituições sem fins lucrativos	Regime Jurídico das Autarquias Locais	Transferências para Instituições sem Fins Lucrativos - Protocolos	500977119	VOUGA SPORT CLUBE	720.650,00	147.000,00	7.000,00	140.000,00		
040701 - Instituições sem fins lucrativos	Regime Jurídico das Autarquias Locais	Transferências para Instituições sem Fins Lucrativos - Protocolos	500977119	VOUGA SPORT CLUBE	720.650,00	5.000,00	4.250,00	750,00		
040701 - Instituições sem fins lucrativos	Regime Jurídico das Autarquias Locais	Transferências para Instituições sem Fins Lucrativos - Protocolos	501091424	JAP - JUVENTUDE ACADEMICA PESSEGUEIRENSE	720.650,00	147.000,00	6.000,00	141.000,00		
040701 - Instituições sem fins lucrativos	Regime Jurídico das Autarquias Locais	Transferências para Instituições sem Fins Lucrativos - Protocolos	501091424	JAP - JUVENTUDE ACADEMICA PESSEGUEIRENSE	720.650,00	5.000,00	5.000,00			
040701 - Instituições sem fins lucrativos	Regime Jurídico das Autarquias Locais	Transferências para Instituições sem Fins Lucrativos - Protocolos	501119493	COOPERATIVA AGRICOLA DE SANTINS,C.R.L.	720.650,00	1.500,00	1.500,00			
040701 - Instituições sem fins lucrativos	Regime Jurídico das Autarquias Locais	Transferências para Instituições sem Fins Lucrativos - Protocolos	501240810	FILARMONICA SEVERENSE	720.650,00	147.000,00	6.000,00	141.000,00		
040701 - Instituições sem fins lucrativos	Regime Jurídico das Autarquias Locais	Transferências para Instituições sem Fins Lucrativos - Protocolos	501240810	FILARMONICA SEVERENSE	720.650,00	5.000,00	5.000,00			
040701 - Instituições sem fins lucrativos	Regime Jurídico das Autarquias Locais	Transferências para Instituições sem Fins Lucrativos - Protocolos	501337660	SANTA CASA DA MISERICÓRDIA DE SEVER DO VOUGA	720.650,00	147.000,00	7.750,00	139.250,00		
040701 - Instituições sem fins lucrativos	Regime Jurídico das Autarquias Locais	Transferências para Instituições sem Fins Lucrativos - Protocolos	501337660	SANTA CASA DA MISERICÓRDIA DE SEVER DO VOUGA	720.650,00	3.855,19	3.855,19			
040701 - Instituições sem fins lucrativos	Regime Jurídico das Autarquias Locais	Transferências para Instituições sem Fins Lucrativos - Protocolos	501337660	SANTA CASA DA MISERICÓRDIA DE SEVER DO VOUGA	720.650,00	6.250,00	6.250,00			
040701 - Instituições sem fins lucrativos	Regime Jurídico das Autarquias Locais	Transferências para Instituições sem Fins Lucrativos - Protocolos	501399151	BANDA UNIÃO MUSICAL PESSEGUEIRENSE	720.650,00	5.000,00	5.000,00			
040701 - Instituições sem fins lucrativos	Regime Jurídico das Autarquias Locais	Transferências para Instituições sem Fins Lucrativos - Protocolos	501399151	BANDA UNIÃO MUSICAL PESSEGUEIRENSE	720.650,00	147.000,00	6.000,00	141.000,00		
040701 - Instituições sem fins lucrativos	Regime Jurídico das Autarquias Locais	Transferências para Instituições sem Fins Lucrativos - Protocolos	501473530	ASSOCIACAO CULTURAL E SOCIAL DE COUTO DE ESTEVES	720.650,00	147.000,00	500,00	146.500,00		
040701 - Instituições sem fins lucrativos	Regime Jurídico das Autarquias Locais	Transferências para Instituições sem Fins Lucrativos - Protocolos	501562567	GRUPO TIPICO DE TALHADAS	720.650,00	147.000,00	600,00	146.400,00		
040701 - Instituições sem fins lucrativos	Regime Jurídico das Autarquias Locais	Transferências para Instituições sem Fins Lucrativos - Protocolos	501610006	CENTRO DE RECREIO E CULTURA DE ROCAS DO VOUGA	720.650,00	5.250,00	5.250,00			
040701 - Instituições sem fins lucrativos	Regime Jurídico das Autarquias Locais	Transferências para Instituições sem Fins Lucrativos - Protocolos	501610006	CENTRO DE RECREIO E CULTURA DE ROCAS DO VOUGA	720.650,00	147.000,00	6.350,00	140.650,00		
040701 - Instituições sem fins lucrativos	Regime Jurídico das Autarquias Locais	Transferências para Instituições sem Fins Lucrativos - Protocolos	501619127	ASSOCIACAO DESPORTIVA CULTURAL E RECREATIVA SENHORINHENSE	720.650,00	147.000,00	1.000,00	146.000,00		
040701 - Instituições sem fins lucrativos	Regime Jurídico das Autarquias Locais	Transferências para Instituições sem Fins Lucrativos - Protocolos	501665269	APCDI - ASSOCIAÇÃO PRÓ CIDADÃO DO DEFICIENTE INTEGRADO	720.650,00	147.000,00	7.750,00	139.250,00		

VISUALIZAR REGISTOS S/ EXECUÇÃO : N

Tipo de despesa	Disposições legais [1]	Finalidade [2]	Entidade beneficiária		Despesas Orçamentadas [4]	Despesas autorizadas [5]	Despesas pagas [6]	Despesas autorizadas e não pagas [7]=[5]-[6]	Devolução de transf. / subs. ocorrida no exercício [8]	Observações [9]
			NIF	Nome / Designação [3]						
040701 - Instituições sem fins lucrativos	Regime Jurídico das Autarquias Locais	Transferências para Instituições sem Fins Lucrativos - Protocolos	501665269	APCDI - ASSOCIAÇÃO PRÓ CIDADÃO DO DEFICIENTE INTEGRADO	720.650,00	4.793,86	4.793,86			
040701 - Instituições sem fins lucrativos	Regime Jurídico das Autarquias Locais	Transferências para Instituições sem Fins Lucrativos - Protocolos	501665269	APCDI - ASSOCIAÇÃO PRÓ CIDADÃO DO DEFICIENTE INTEGRADO	720.650,00	2.494,54	2.494,54			
040701 - Instituições sem fins lucrativos	Regime Jurídico das Autarquias Locais	Transferências para Instituições sem Fins Lucrativos - Protocolos	501665269	APCDI - ASSOCIAÇÃO PRÓ CIDADÃO DO DEFICIENTE INTEGRADO	720.650,00	6.250,00	6.250,00			
040701 - Instituições sem fins lucrativos	Regime Jurídico das Autarquias Locais	Transferências para Instituições sem Fins Lucrativos - Protocolos	501719881	CENTRO SOCIAL PAROQUIAL MARIA DA GLORIA	720.650,00	26.788,98	26.788,98			
040701 - Instituições sem fins lucrativos	Regime Jurídico das Autarquias Locais	Transferências para Instituições sem Fins Lucrativos - Protocolos	501719881	CENTRO SOCIAL PAROQUIAL MARIA DA GLORIA	720.650,00	6.250,00	6.250,00			
040701 - Instituições sem fins lucrativos	Regime Jurídico das Autarquias Locais	Transferências para Instituições sem Fins Lucrativos - Protocolos	501719881	CENTRO SOCIAL PAROQUIAL MARIA DA GLORIA	720.650,00	147.000,00	7.750,00	139.250,00		
040701 - Instituições sem fins lucrativos	Regime Jurídico das Autarquias Locais	Transferências para Instituições sem Fins Lucrativos - Protocolos	502032553	ASSOCIACAO CULTURAL E RECREATIVA DE PESSEGUEIRO DO VOUGA	720.650,00	147.000,00	6.000,00	141.000,00		
040701 - Instituições sem fins lucrativos	Regime Jurídico das Autarquias Locais	Transferências para Instituições sem Fins Lucrativos - Protocolos	502032553	ASSOCIACAO CULTURAL E RECREATIVA DE PESSEGUEIRO DO VOUGA	720.650,00	5.000,00	5.000,00			
040701 - Instituições sem fins lucrativos	Regime Jurídico das Autarquias Locais	Transferências para Instituições sem Fins Lucrativos - Protocolos	502518359	JOVOUGA - ASSOCIAÇÃO CULTURAL DESPORTIVA E RECREATIVA DE CEDRIM	720.650,00	230,19	230,19			
040701 - Instituições sem fins lucrativos	Regime Jurídico das Autarquias Locais	Transferências para Instituições sem Fins Lucrativos - Protocolos	503078948	RANCHO FOLCLORICO DE SEVER DO VOUGA	720.650,00	147.000,00	600,00	146.400,00		
040701 - Instituições sem fins lucrativos	Regime Jurídico das Autarquias Locais	Transferências para Instituições sem Fins Lucrativos - Protocolos	503284610	CENTRO DESPORTIVO E CULTURAL DE PARADELA DO VOUGA	720.650,00	2.000,00	2.000,00			
040701 - Instituições sem fins lucrativos	Regime Jurídico das Autarquias Locais	Transferências para Instituições sem Fins Lucrativos - Protocolos	503284610	CENTRO DESPORTIVO E CULTURAL DE PARADELA DO VOUGA	720.650,00	147.000,00	1.500,00	145.500,00		
040701 - Instituições sem fins lucrativos	Regime Jurídico das Autarquias Locais	Transferências para Instituições sem Fins Lucrativos - Protocolos	503297631	ASSOCIACAO DE ARTESAOs DE SEVER DO VOUGA	720.650,00	147.000,00	1.500,00	145.500,00		
040701 - Instituições sem fins lucrativos	Regime Jurídico das Autarquias Locais	Transferências para Instituições sem Fins Lucrativos - Protocolos	503493848	OVARCADO, S.A.	720.650,00	1.214,86	1.214,86			
040701 - Instituições sem fins lucrativos	Regime Jurídico das Autarquias Locais	Transferências para Instituições sem Fins Lucrativos - Protocolos	503493848	OVARCADO, S.A.	720.650,00	1.048,42	1.048,42			
040701 - Instituições sem fins lucrativos	Regime Jurídico das Autarquias Locais	Transferências para Instituições sem Fins Lucrativos - Protocolos	503493848	OVARCADO, S.A.	720.650,00	1.185,78	1.185,78			
040701 - Instituições sem fins lucrativos	Regime Jurídico das Autarquias Locais	Transferências para Instituições sem Fins Lucrativos - Protocolos	503493848	OVARCADO, S.A.	720.650,00	1.185,78	1.185,78			
040701 - Instituições sem fins lucrativos	Regime Jurídico das Autarquias Locais	Transferências para Instituições sem Fins Lucrativos - Protocolos	503493848	OVARCADO, S.A.	720.650,00	1.214,86	1.214,86			
040701 - Instituições sem fins lucrativos	Regime Jurídico das Autarquias Locais	Transferências para Instituições sem Fins Lucrativos - Protocolos	503578126	ASSOCIAÇÃO MUSICAL DAS BEIRAS	720.650,00	8.500,00	8.500,00			

VISUALIZAR REGISTOS S/ EXECUÇÃO : N

Tipo de despesa	Disposições legais [1]	Finalidade [2]	Entidade beneficiária		Despesas Orçamentadas [4]	Despesas autorizadas [5]	Despesas pagas [6]	Despesas autorizadas e não pagas [7]=[5]-[6]	Devolução de transf. / subs. ocorrida no exercício [8]	Observações [9]
			NIF	Nome / Designação [3]						
040701 - Instituições sem fins lucrativos	Regime Jurídico das Autarquias Locais	Transferências para Instituições sem Fins Lucrativos - Protocolos	504413040	ASSOCIAÇÃO HUMANITÁRIA MÃO AMIGA	720.650,00	21.053,83	7.017,95	14.035,88		
040701 - Instituições sem fins lucrativos	Regime Jurídico das Autarquias Locais	Transferências para Instituições sem Fins Lucrativos - Protocolos	504552198	CENTRO SOCIAL DE APOIO A CRIANÇA E AO JOVEM DE SEVER DO VOUGA	720.650,00	147.000,00	1.500,00	145.500,00		
040701 - Instituições sem fins lucrativos	Regime Jurídico das Autarquias Locais	Transferências para Instituições sem Fins Lucrativos - Protocolos	504552198	CENTRO SOCIAL DE APOIO A CRIANÇA E AO JOVEM DE SEVER DO VOUGA	720.650,00	1.000,00	1.000,00			
040701 - Instituições sem fins lucrativos	Regime Jurídico das Autarquias Locais	Transferências para Instituições sem Fins Lucrativos - Protocolos	504833944	ASSOCIAÇÃO DE PAIS E ENCARREGADOS DE EDUCAÇÃO DOS ALUNOS DAS ESCOLAS DE TALHADAS	720.650,00	147.000,00	500,00	146.500,00		
040701 - Instituições sem fins lucrativos	Regime Jurídico das Autarquias Locais	Transferências para Instituições sem Fins Lucrativos - Protocolos	505928132	CLUBE RECREATIVO E CULTURAL DE TALHADAS	720.650,00	147.000,00	3.000,00	144.000,00		
040701 - Instituições sem fins lucrativos	Regime Jurídico das Autarquias Locais	Transferências para Instituições sem Fins Lucrativos - Protocolos	505928132	CLUBE RECREATIVO E CULTURAL DE TALHADAS	720.650,00	500,00	500,00			
040701 - Instituições sem fins lucrativos	Regime Jurídico das Autarquias Locais	Transferências para Instituições sem Fins Lucrativos - Protocolos	506181766	CLUPAC - CLUBE PORTUGUÊS DE COLECIONADORES DE PACOTES DE AÇÚCAR	720.650,00	3.500,00	3.500,00			
040701 - Instituições sem fins lucrativos	Regime Jurídico das Autarquias Locais	Transferências para Instituições sem Fins Lucrativos - Protocolos	506771601	CLUBE DE CAÇA E PESCA DE ROCAS DO VOUGA E COUTO ESTEVES	720.650,00	80,00	80,00			
040701 - Instituições sem fins lucrativos	Regime Jurídico das Autarquias Locais	Transferências para Instituições sem Fins Lucrativos - Protocolos	506771601	CLUBE DE CAÇA E PESCA DE ROCAS DO VOUGA E COUTO ESTEVES	720.650,00	650,00	650,00			
040701 - Instituições sem fins lucrativos	Regime Jurídico das Autarquias Locais	Transferências para Instituições sem Fins Lucrativos - Protocolos	506771601	CLUBE DE CAÇA E PESCA DE ROCAS DO VOUGA E COUTO ESTEVES	720.650,00	147.000,00	500,00	146.500,00		
040701 - Instituições sem fins lucrativos	Regime Jurídico das Autarquias Locais	Transferências para Instituições sem Fins Lucrativos - Protocolos	506771601	CLUBE DE CAÇA E PESCA DE ROCAS DO VOUGA E COUTO ESTEVES	720.650,00	400,00	400,00			
040701 - Instituições sem fins lucrativos	Regime Jurídico das Autarquias Locais	Transferências para Instituições sem Fins Lucrativos - Protocolos	506771601	CLUBE DE CAÇA E PESCA DE ROCAS DO VOUGA E COUTO ESTEVES	720.650,00	210,00	210,00			
040701 - Instituições sem fins lucrativos	Regime Jurídico das Autarquias Locais	Transferências para Instituições sem Fins Lucrativos - Protocolos	506771601	CLUBE DE CAÇA E PESCA DE ROCAS DO VOUGA E COUTO ESTEVES	720.650,00	110,00	110,00			
040701 - Instituições sem fins lucrativos	Regime Jurídico das Autarquias Locais	Transferências para Instituições sem Fins Lucrativos - Protocolos	507938542	ASSOCIAÇÃO DE PAIS E ENCARREGADOS DE EDUCAÇÃO DOS JARDINS E ESCOLAS DE ROCAS	720.650,00	147.000,00	600,00	146.400,00		
040701 - Instituições sem fins lucrativos	Regime Jurídico das Autarquias Locais	Transferências para Instituições sem Fins Lucrativos - Protocolos	508023645	ASSOCIACAO AGUIAS DA MOUTA	720.650,00	147.000,00	500,00	146.500,00		
040701 - Instituições sem fins lucrativos	Regime Jurídico das Autarquias Locais	Transferências para Instituições sem Fins Lucrativos - Protocolos	508270375	LIGA DOS AMIGOS DO FOLHARIDO E BRAÇAL	720.650,00	147.000,00	500,00	146.500,00		
040701 - Instituições sem fins lucrativos	Regime Jurídico das Autarquias Locais	Transferências para Instituições sem Fins Lucrativos - Protocolos	508309964	ASSOC. PAIS ENC. DE EDUCAÇÃO DOS ALUNOS DA ESCOLA E JARDIM DE PARADELA	720.650,00	147.000,00	400,00	146.600,00		
040701 - Instituições sem fins lucrativos	Regime Jurídico das Autarquias Locais	Transferências para Instituições sem Fins Lucrativos - Protocolos	509078974	FUNDAÇÃO DE EDITE COSTA MATOS, MÃO AMIGA	720.650,00	147.000,00	4.000,00	143.000,00		
040701 - Instituições sem fins lucrativos	Regime Jurídico das Autarquias Locais	Transferências para Instituições sem Fins Lucrativos - Protocolos	509598862	ASSOCIAÇÃO DE PAIS DAS ESCOLAS DE SILVA ESCURA	720.650,00	147.000,00	350,00	146.650,00		

VISUALIZAR REGISTOS S/ EXECUÇÃO : N

Tipo de despesa	Disposições legais [1]	Finalidade [2]	Entidade beneficiária		Despesas Orçamentadas [4]	Despesas autorizadas [5]	Despesas pagas [6]	Despesas autorizadas e não pagas [7]=[5]-[6]	Devolução de transf. / subs. ocorrida no exercício [8]	Observações [9]
			NIF	Nome / Designação [3]						
040701 - Instituições sem fins lucrativos	Regime Jurídico das Autarquias Locais	Transferências para Instituições sem Fins Lucrativos - Protocolos	509760783	APEEBS.SV - ASSOC. DE PAIS E ENC. DE EDUCAÇÃO DA ESCOLA BÁSICA E SECUND. DE SV	720.650,00	147.000,00	1.000,00	146.000,00		
040701 - Instituições sem fins lucrativos	Regime Jurídico das Autarquias Locais	Transferências para Instituições sem Fins Lucrativos - Protocolos	510249590	LANDSDSEVER - ASSOCIAÇÃO PARA A PROMOÇÃO DO PATRIMÓNIO	720.650,00	147.000,00	500,00	146.500,00		
040701 - Instituições sem fins lucrativos	Regime Jurídico das Autarquias Locais	Transferências para Instituições sem Fins Lucrativos - Protocolos	510297293	SEVERFINTAS CLUB	720.650,00	5.910,00	5.910,00			
040701 - Instituições sem fins lucrativos	Regime Jurídico das Autarquias Locais	Transferências para Instituições sem Fins Lucrativos - Protocolos	510297293	SEVERFINTAS CLUB	720.650,00	2.000,00	2.000,00			
040701 - Instituições sem fins lucrativos	Regime Jurídico das Autarquias Locais	Transferências para Instituições sem Fins Lucrativos - Protocolos	510297293	SEVERFINTAS CLUB	720.650,00	5.000,00	5.000,00			
040701 - Instituições sem fins lucrativos	Regime Jurídico das Autarquias Locais	Transferências para Instituições sem Fins Lucrativos - Protocolos	510297293	SEVERFINTAS CLUB	720.650,00	147.000,00	6.000,00	141.000,00		
040701 - Instituições sem fins lucrativos	Regime Jurídico das Autarquias Locais	Transferências para Instituições sem Fins Lucrativos - Protocolos	510987559	ASSOCIAÇÃO HUMANITARIA DE TALHADAS	720.650,00	147.000,00	3.000,00	144.000,00		
040701 - Instituições sem fins lucrativos	Regime Jurídico das Autarquias Locais	Transferências para Instituições sem Fins Lucrativos - Protocolos	513696628	ASSOCIAÇÃO DIGNITUDE	720.650,00	2.500,00	270,00	2.230,00		
040701 - Instituições sem fins lucrativos	Regime Jurídico das Autarquias Locais	Transferências para Instituições sem Fins Lucrativos - Protocolos	514356219	ASSOCIAÇÃO SÃO MATEUS - IDEALIZAR & CONCRETIZAR	720.650,00	700,00	700,00			
040701 - Instituições sem fins lucrativos	Regime Jurídico das Autarquias Locais	Transferências para Instituições sem Fins Lucrativos - Protocolos	514356219	ASSOCIAÇÃO SÃO MATEUS - IDEALIZAR & CONCRETIZAR	720.650,00	147.000,00	500,00	146.500,00		
040701 - Instituições sem fins lucrativos	Regime Jurídico das Autarquias Locais	Transferências para Instituições sem Fins Lucrativos - Protocolos	514382040	SEVERI - ASSOCIAÇÃO CULTURAL DE EXPRESSÃO DRAMÁTICA	720.650,00	147.000,00	2.500,00	144.500,00		
040701 - Instituições sem fins lucrativos	Regime Jurídico das Autarquias Locais	Transferências para Instituições sem Fins Lucrativos - Protocolos	514382040	SEVERI - ASSOCIAÇÃO CULTURAL DE EXPRESSÃO DRAMÁTICA	720.650,00	4.750,00	2.375,00	2.375,00		
040701 - Instituições sem fins lucrativos	Regime Jurídico das Autarquias Locais	Transferências para Instituições sem Fins Lucrativos - Protocolos	514382040	SEVERI - ASSOCIAÇÃO CULTURAL DE EXPRESSÃO DRAMÁTICA	720.650,00	4.500,00	4.500,00			
040701 - Instituições sem fins lucrativos	Regime Jurídico das Autarquias Locais	Transferências para Instituições sem Fins Lucrativos - Protocolos	514382040	SEVERI - ASSOCIAÇÃO CULTURAL DE EXPRESSÃO DRAMÁTICA	720.650,00	4.075,48	4.075,48			
040701 - Instituições sem fins lucrativos	Regime Jurídico das Autarquias Locais	Transferências para Instituições sem Fins Lucrativos - Protocolos	514382040	SEVERI - ASSOCIAÇÃO CULTURAL DE EXPRESSÃO DRAMÁTICA	720.650,00	1.048,11	1.048,11			
040701 - Instituições sem fins lucrativos	Regime Jurídico das Autarquias Locais	Transferências para Instituições sem Fins Lucrativos - Protocolos	514832630	ENCOSTA DA OLIVEIRA - ASSOCIAÇÃO DE DESENVOLVIMENTO HUMANO	720.650,00	147.000,00	2.000,00	145.000,00		
040701 - Instituições sem fins lucrativos	Regime Jurídico das Autarquias Locais	Transferências para Instituições sem Fins Lucrativos - Protocolos	514866322	ATRAIL -ASSOC. P/ A PRÁTICA DE ATIV. DESPORTIVAS, RECREAT., CULT. E AMB.	720.650,00	9.500,00	9.500,00			
040701 - Instituições sem fins lucrativos	Regime Jurídico das Autarquias Locais	Transferências para Instituições sem Fins Lucrativos - Protocolos	515128244	ASSOCIAÇÃO DE COLABORADORES DO MUNICÍPIO DE SEVER DO VOUGA	720.650,00	850,00	850,00			
040701 - Instituições sem fins lucrativos	Regime Jurídico das Autarquias Locais	Transferências para Instituições sem Fins Lucrativos - Protocolos	515128244	ASSOCIAÇÃO DE COLABORADORES DO MUNICÍPIO DE SEVER DO VOUGA	720.650,00	147.000,00	500,00	146.500,00		

VISUALIZAR REGISTOS S/ EXECUÇÃO : N

Tipo de despesa	Disposições legais [1]	Finalidade [2]	Entidade beneficiária		Despesas Orçamentadas [4]	Despesas autorizadas [5]	Despesas pagas [6]	Despesas autorizadas e não pagas [7]=[5]-[6]	Devolução de transf. / subs. ocorrida no exercício [8]	Observações [9]
			NIF	Nome / Designação [3]						
040701 - Instituições sem fins lucrativos	Regime Jurídico das Autarquias Locais	Transferências para Instituições sem Fins Lucrativos - Protocolos	515128244	ASSOCIAÇÃO DE COLABORADORES DO MUNICÍPIO DE SEVER DO VOUGA	720.650,00	525,00	525,00			
040701 - Instituições sem fins lucrativos	Regime Jurídico das Autarquias Locais	Transferências para Instituições sem Fins Lucrativos - Protocolos	515128244	ASSOCIAÇÃO DE COLABORADORES DO MUNICÍPIO DE SEVER DO VOUGA	720.650,00	13.500,00	10.810,69	2.689,31		
040701 - Instituições sem fins lucrativos	Regime Jurídico das Autarquias Locais	Transferências para Instituições sem Fins Lucrativos - Protocolos	515368490	ASSOCIAÇÃO NACIONAL DE PRODUTORES DE MIRTILO	720.650,00	5.900,00	5.900,00			
040701 - Instituições sem fins lucrativos	Regime Jurídico das Autarquias Locais	Transferências para Instituições sem Fins Lucrativos - Protocolos	515368490	ASSOCIAÇÃO NACIONAL DE PRODUTORES DE MIRTILO	720.650,00	7.500,00	3.750,00	3.750,00		
040701 - Instituições sem fins lucrativos	Regime Jurídico das Autarquias Locais	Transferências para Instituições sem Fins Lucrativos - Protocolos	516237047	VIVERSEVER - ASSOCIAÇÃO DE PROMOÇÃO DE SEVER DO VOUGA	720.650,00	147.000,00	800,00	146.200,00		
040701 - Instituições sem fins lucrativos	Regime Jurídico das Autarquias Locais	Transferências para Instituições sem Fins Lucrativos - Protocolos	517114585	M.S.V. - CLUBE MOTARD DE SEVER DO VOUGA	720.650,00	147.000,00	500,00	146.500,00		
040701 - Instituições sem fins lucrativos	Regime Jurídico das Autarquias Locais	Transferências para Instituições sem Fins Lucrativos - Protocolos	517252090	ASSOCIAÇÃO MORADORES DOS AMIAIS 2022	720.650,00	147.000,00	500,00	146.500,00		
040701 - Instituições sem fins lucrativos	Regime Jurídico das Autarquias Locais	Transferências para Instituições sem Fins Lucrativos - Protocolos	517396734	MOVIMENTO AMIGOS DE ROCAS - MAR	720.650,00	147.000,00	250,00	146.750,00		
040701 - Instituições sem fins lucrativos	Regime Jurídico das Autarquias Locais	Transferências para Instituições sem Fins Lucrativos - Protocolos	517890224	ASSOCIAÇÃO CONSELHO DRUÍDICO CELTA	720.650,00	150,00	150,00			
040701 - Instituições sem fins lucrativos	Regime Jurídico das Autarquias Locais	Contrato interadministrativo	600076407	AGRUPAMENTO DE ESCOLAS DE SEVER DO VOUGA	720.650,00	10.000,00	10.000,00			
040701 - Instituições sem fins lucrativos	Regime Jurídico das Autarquias Locais	Contrato interadministrativo	600076407	AGRUPAMENTO DE ESCOLAS DE SEVER DO VOUGA	720.650,00	30.000,00	30.000,00			
04080202 - Outras	Regime Jurídico das Autarquias Locais	Transferências para as famílias	999999990	Consumidor Final	212.500,00	500,00	500,00			
04080202 - Outras	Regime Jurídico das Autarquias Locais	Transferências para as famílias	999999990	Consumidor Final	212.500,00	750,00	750,00			
04080202 - Outras	Regime Jurídico das Autarquias Locais	Transferências para as famílias	999999990	Consumidor Final	212.500,00	500,00	500,00			
04080202 - Outras	Regime Jurídico das Autarquias Locais	Transferências para as famílias	999999990	Consumidor Final	212.500,00	750,00	750,00			
04080202 - Outras	Regime Jurídico das Autarquias Locais	Transferências para as famílias	999999990	Consumidor Final	212.500,00	1.000,00	900,00	100,00		
04080202 - Outras	Regime Jurídico das Autarquias Locais	Transferências para as famílias	999999990	Consumidor Final	212.500,00	1.000,00	1.000,00			
04080202 - Outras	Regime Jurídico das Autarquias Locais	Transferências para as famílias	999999990	Consumidor Final	212.500,00	1.000,00	900,00	100,00		
04080202 - Outras	Regime Jurídico das Autarquias Locais	Transferências para as famílias	999999990	Consumidor Final	212.500,00	1.000,00	900,00	100,00		
04080202 - Outras	Regime Jurídico das Autarquias Locais	Transferências para as famílias	999999990	Consumidor Final	212.500,00	1.000,00	900,00	100,00		
04080202 - Outras	Regime Jurídico das Autarquias Locais	Transferências para as famílias	999999990	Consumidor Final	212.500,00	1.000,00	900,00	100,00		
04080202 - Outras	Regime Jurídico das Autarquias Locais	Transferências para as famílias	999999990	Consumidor Final	212.500,00	1.000,00	900,00	100,00		
04080202 - Outras	Regime Jurídico das Autarquias Locais	Transferências para as famílias	999999990	Consumidor Final	212.500,00	1.000,00	900,00	100,00		
04080202 - Outras	Regime Jurídico das Autarquias Locais	Transferências para as famílias	999999990	Consumidor Final	212.500,00	500,00	500,00			

VISUALIZAR REGISTOS S/ EXECUÇÃO : N

Tipo de despesa	Disposições legais [1]	Finalidade [2]	Entidade beneficiária		Despesas Orçamentadas [4]	Despesas autorizadas [5]	Despesas pagas [6]	Despesas autorizadas e não pagas [7]=[5]-[6]	Devolução de transf. / subs. ocorrida no exercício [8]	Observações [9]
			NIF	Nome / Designação [3]						
04080202 - Outras	Regime Jurídico das Autarquias Locais	Transferências para as famílias	999999990	Consumidor Final	212.500,00	1.000,00	900,00	100,00		
04080202 - Outras	Regime Jurídico das Autarquias Locais	Transferências para as famílias	999999990	Consumidor Final	212.500,00	1.000,00	900,00	100,00		
04080202 - Outras	Regime Jurídico das Autarquias Locais	Transferências para as famílias	999999990	Consumidor Final	212.500,00	1.000,00	1.000,00			
04080202 - Outras	Regime Jurídico das Autarquias Locais	Transferências para as famílias	999999990	Consumidor Final	212.500,00	1.000,00	1.000,00			
04080202 - Outras	Regime Jurídico das Autarquias Locais	Transferências para as famílias	999999990	Consumidor Final	212.500,00	1.000,00	1.000,00			
04080202 - Outras	Regime Jurídico das Autarquias Locais	Transferências para as famílias	999999990	Consumidor Final	212.500,00	1.000,00	1.000,00			
04080202 - Outras	Regime Jurídico das Autarquias Locais	Transferências para as famílias	999999990	Consumidor Final	212.500,00	1.000,00	1.000,00			
04080202 - Outras	Regime Jurídico das Autarquias Locais	Transferências para as famílias	999999990	Consumidor Final	212.500,00	500,00	500,00			
04080202 - Outras	Regime Jurídico das Autarquias Locais	Transferências para as famílias	999999990	Consumidor Final	212.500,00	1.000,00	1.000,00			
04080202 - Outras	Regime Jurídico das Autarquias Locais	Transferências para as famílias	999999990	Consumidor Final	212.500,00	1.000,00	900,00	100,00		
04080202 - Outras	Regime Jurídico das Autarquias Locais	Transferências para as famílias	999999990	Consumidor Final	212.500,00	106,20	106,20			
04080202 - Outras	Regime Jurídico das Autarquias Locais	Transferências para as famílias	999999990	Consumidor Final	212.500,00	96,41	96,41			
04080202 - Outras	Regime Jurídico das Autarquias Locais	Transferências para as famílias	999999990	Consumidor Final	212.500,00	5,00	5,00			
04080202 - Outras	Regime Jurídico das Autarquias Locais	Transferências para as famílias	999999990	Consumidor Final	212.500,00	680,00	680,00			
04080202 - Outras	Regime Jurídico das Autarquias Locais	Transferências para as famílias	999999990	Consumidor Final	212.500,00	464,50	464,50		350,00	
04080202 - Outras	Regime Jurídico das Autarquias Locais	Transferências para as famílias	999999990	Consumidor Final	212.500,00	310,00	310,00			
04080202 - Outras	Regime Jurídico das Autarquias Locais	Transferências para as famílias	999999990	Consumidor Final	212.500,00	80,00	80,00			
04080202 - Outras	Regime Jurídico das Autarquias Locais	Transferências para as famílias	999999990	Consumidor Final	212.500,00	99,80	99,80			
04080202 - Outras	Regime Jurídico das Autarquias Locais	Transferências para as famílias	999999990	Consumidor Final	212.500,00	38,67	38,67			
04080202 - Outras	Regime Jurídico das Autarquias Locais	Transferências para as famílias	999999990	Consumidor Final	212.500,00	153,03	153,03			
04080202 - Outras	Regime Jurídico das Autarquias Locais	Transferências para as famílias	999999990	Consumidor Final	212.500,00	160,00	160,00			
04080202 - Outras	Regime Jurídico das Autarquias Locais	Transferências para as famílias	999999990	Consumidor Final	212.500,00	121,54	121,54			
04080202 - Outras	Regime Jurídico das Autarquias Locais	Transferências para as famílias	999999990	Consumidor Final	212.500,00	327,00	327,00			
04080202 - Outras	Regime Jurídico das Autarquias Locais	Transferências para as famílias	999999990	Consumidor Final	212.500,00	325,00	325,00			
04080202 - Outras	Regime Jurídico das Autarquias Locais	Transferências para as famílias	999999990	Consumidor Final	212.500,00	50,00	50,00			
04080202 - Outras	Regime Jurídico das Autarquias Locais	Transferências para as famílias	999999990	Consumidor Final	212.500,00	160,00	160,00			
04080202 - Outras	Regime Jurídico das Autarquias Locais	Transferências para as famílias	999999990	Consumidor Final	212.500,00	240,00	240,00			
04080202 - Outras	Regime Jurídico das Autarquias Locais	Transferências para as famílias	999999990	Consumidor Final	212.500,00	670,00	670,00			
04080202 - Outras	Regime Jurídico das Autarquias Locais	Transferências para as famílias	999999990	Consumidor Final	212.500,00	866,11	866,11			

VISUALIZAR REGISTOS S/ EXECUÇÃO : N

Tipo de despesa	Disposições legais [1]	Finalidade [2]	Entidade beneficiária		Despesas Orçamentadas [4]	Despesas autorizadas [5]	Despesas pagas [6]	Despesas autorizadas e não pagas [7]=[5]-[6]	Devolução de transf. / subs. ocorrida no exercício [8]	Observações [9]
			NIF	Nome / Designação [3]						
04080202 - Outras	Regime Jurídico das Autarquias Locais	Transferências para as famílias	999999990	Consumidor Final	212.500,00	234,36	234,36			
04080202 - Outras	Regime Jurídico das Autarquias Locais	Transferências para as famílias	999999990	Consumidor Final	212.500,00	93,41	93,41			
04080202 - Outras	Regime Jurídico das Autarquias Locais	Transferências para as famílias	999999990	Consumidor Final	212.500,00	400,00	400,00			
04080202 - Outras	Regime Jurídico das Autarquias Locais	Transferências para as famílias	999999990	Consumidor Final	212.500,00	90,57	90,57			
04080202 - Outras	Regime Jurídico das Autarquias Locais	Transferências para as famílias	999999990	Consumidor Final	212.500,00	425,41	425,41			
04080202 - Outras	Regime Jurídico das Autarquias Locais	Transferências para as famílias	999999990	Consumidor Final	212.500,00	514,18	514,18			
04080202 - Outras	Regime Jurídico das Autarquias Locais	Transferências para as famílias	999999990	Consumidor Final	212.500,00	910,00	910,00			
04080202 - Outras	Regime Jurídico das Autarquias Locais	Transferências para as famílias	999999990	Consumidor Final	212.500,00	310,00	310,00			
04080202 - Outras	Regime Jurídico das Autarquias Locais	Transferências para as famílias	999999990	Consumidor Final	212.500,00	350,00	350,00			
04080202 - Outras	Regime Jurídico das Autarquias Locais	Transferências para as famílias	999999990	Consumidor Final	212.500,00	250,00	250,00			
04080202 - Outras	Regime Jurídico das Autarquias Locais	Transferências para as famílias	999999990	Consumidor Final	212.500,00	165,00	165,00			
04080202 - Outras	Regime Jurídico das Autarquias Locais	Transferências para as famílias	999999990	Consumidor Final	212.500,00	50,00	50,00			
04080202 - Outras	Regime Jurídico das Autarquias Locais	Transferências para as famílias	999999990	Consumidor Final	212.500,00	310,00	310,00			
04080202 - Outras	Regime Jurídico das Autarquias Locais	Transferências para as famílias	999999990	Consumidor Final	212.500,00	120,00	120,00			
04080202 - Outras	Regime Jurídico das Autarquias Locais	Transferências para as famílias	999999990	Consumidor Final	212.500,00	135,65	135,65			
04080202 - Outras	Regime Jurídico das Autarquias Locais	Transferências para as famílias	999999990	Consumidor Final	212.500,00	1.012,80	1.012,80			
04080202 - Outras	Regime Jurídico das Autarquias Locais	Transferências para as famílias	999999990	Consumidor Final	212.500,00	350,00	350,00			
04080202 - Outras	Regime Jurídico das Autarquias Locais	Transferências para as famílias	999999990	Consumidor Final	212.500,00	320,00	320,00			
04080202 - Outras	Regime Jurídico das Autarquias Locais	Transferências para as famílias	999999990	Consumidor Final	212.500,00	78,00	78,00			
04080202 - Outras	Regime Jurídico das Autarquias Locais	Transferências para as famílias	999999990	Consumidor Final	212.500,00	154,15	154,15			
04080202 - Outras	Regime Jurídico das Autarquias Locais	Transferências para as famílias	999999990	Consumidor Final	212.500,00	400,00	400,00			
04080202 - Outras	Regime Jurídico das Autarquias Locais	Transferências para as famílias	999999990	Consumidor Final	212.500,00	83,00	83,00			
04080202 - Outras	Regime Jurídico das Autarquias Locais	Transferências para as famílias	999999990	Consumidor Final	212.500,00	370,00	370,00			
04080202 - Outras	Regime Jurídico das Autarquias Locais	Transferências para as famílias	999999990	Consumidor Final	212.500,00	350,00	350,00			
04080202 - Outras	Regime Jurídico das Autarquias Locais	Transferências para as famílias	999999990	Consumidor Final	212.500,00	51,90	51,90			
04080202 - Outras	Regime Jurídico das Autarquias Locais	Transferências para as famílias	999999990	Consumidor Final	212.500,00	99,80	99,80			
04080202 - Outras	Regime Jurídico das Autarquias Locais	Transferências para as famílias	999999990	Consumidor Final	212.500,00	746,67	746,67			
04080202 - Outras	Regime Jurídico das Autarquias Locais	Transferências para as famílias	999999990	Consumidor Final	212.500,00	49,50	49,50		49,50	
04080202 - Outras	Regime Jurídico das Autarquias Locais	Transferências para as famílias	999999990	Consumidor Final	212.500,00	500,00	500,00			

VISUALIZAR REGISTOS S/ EXECUÇÃO : N

Tipo de despesa	Disposições legais [1]	Finalidade [2]	Entidade beneficiária		Despesas Orçamentadas [4]	Despesas autorizadas [5]	Despesas pagas [6]	Despesas autorizadas e não pagas [7]=[5]-[6]	Devolução de transf. / subs. ocorrida no exercício [8]	Observações [9]
			NIF	Nome / Designação [3]						
04080202 - Outras	Regime Jurídico das Autarquias Locais	Transferências para as famílias	999999990	Consumidor Final	212.500,00	625,00	625,00			
04080202 - Outras	Regime Jurídico das Autarquias Locais	Transferências para as famílias	999999990	Consumidor Final	212.500,00	625,00	625,00			
04080202 - Outras	Regime Jurídico das Autarquias Locais	Transferências para as famílias	999999990	Consumidor Final	212.500,00	750,00	750,00			
04080202 - Outras	Regime Jurídico das Autarquias Locais	Transferências para as famílias	999999990	Consumidor Final	212.500,00	500,00	500,00			
04080202 - Outras	Regime Jurídico das Autarquias Locais	Transferências para as famílias	999999990	Consumidor Final	212.500,00	625,00	625,00			
04080202 - Outras	Regime Jurídico das Autarquias Locais	Transferências para as famílias	999999990	Consumidor Final	212.500,00	500,00	500,00			
04080202 - Outras	Regime Jurídico das Autarquias Locais	Transferências para as famílias	999999990	Consumidor Final	212.500,00	100,00	100,00			
04080202 - Outras	Regime Jurídico das Autarquias Locais	Transferências para as famílias	999999990	Consumidor Final	212.500,00	100,00	100,00			
04080202 - Outras	Regime Jurídico das Autarquias Locais	Transferências para as famílias	999999990	Consumidor Final	212.500,00	100,00	100,00			
04080202 - Outras	Regime Jurídico das Autarquias Locais	Transferências para as famílias	999999990	Consumidor Final	212.500,00	100,00	100,00			
04080202 - Outras	Regime Jurídico das Autarquias Locais	Transferências para as famílias	999999990	Consumidor Final	212.500,00	100,00	100,00			
04080202 - Outras	Regime Jurídico das Autarquias Locais	Transferências para as famílias	999999990	Consumidor Final	212.500,00	100,00	100,00			
04080202 - Outras	Regime Jurídico das Autarquias Locais	Transferências para as famílias	999999990	Consumidor Final	212.500,00	100,00	100,00			
04080202 - Outras	Regime Jurídico das Autarquias Locais	Transferências para as famílias	999999990	Consumidor Final	212.500,00	500,00	500,00			
04080202 - Outras	Regime Jurídico das Autarquias Locais	Transferências para as famílias	999999990	Consumidor Final	212.500,00	750,00	750,00			
04080202 - Outras	Regime Jurídico das Autarquias Locais	Transferências para as famílias	999999990	Consumidor Final	212.500,00	500,00	500,00			
04080202 - Outras	Regime Jurídico das Autarquias Locais	Transferências para as famílias	999999990	Consumidor Final	212.500,00	500,00	500,00			
04080202 - Outras	Regime Jurídico das Autarquias Locais	Transferências para as famílias	999999990	Consumidor Final	212.500,00	154,91	154,91			
04080202 - Outras	Regime Jurídico das Autarquias Locais	Transferências para as famílias	999999990	Consumidor Final	212.500,00	170,09	170,09			
04080202 - Outras	Regime Jurídico das Autarquias Locais	Transferências para as famílias	999999990	Consumidor Final	212.500,00	329,91	329,91			
04080202 - Outras	Regime Jurídico das Autarquias Locais	Transferências para as famílias	999999990	Consumidor Final	212.500,00	300,00	300,00			
04080202 - Outras	Regime Jurídico das Autarquias Locais	Transferências para as famílias	999999990	Consumidor Final	212.500,00	400,00	400,00			
04080202 - Outras	Regime Jurídico das Autarquias Locais	Transferências para as famílias	999999990	Consumidor Final	212.500,00	625,00	625,00			
04080202 - Outras	Regime Jurídico das Autarquias Locais	Transferências para as famílias	999999990	Consumidor Final	212.500,00	500,00	500,00			
04080202 - Outras	Regime Jurídico das Autarquias Locais	Transferências para as famílias	999999990	Consumidor Final	212.500,00	750,00	750,00			
04080202 - Outras	Regime Jurídico das Autarquias Locais	Transferências para as famílias	999999990	Consumidor Final	212.500,00	500,00	500,00			
04080202 - Outras	Regime Jurídico das Autarquias Locais	Transferências para as famílias	999999990	Consumidor Final	212.500,00	625,00	625,00			
04080202 - Outras	Regime Jurídico das Autarquias Locais	Transferências para as famílias	999999990	Consumidor Final	212.500,00	500,00	500,00			
04080202 - Outras	Regime Jurídico das Autarquias Locais	Transferências para as famílias	999999990	Consumidor Final	212.500,00	500,00	500,00			

VISUALIZAR REGISTOS S/ EXECUÇÃO : N

Tipo de despesa	Disposições legais [1]	Finalidade [2]	Entidade beneficiária		Despesas Orçamentadas [4]	Despesas autorizadas [5]	Despesas pagas [6]	Despesas autorizadas e não pagas [7]=[5]-[6]	Devolução de transf. / subs. ocorrida no exercício [8]	Observações [9]
			NIF	Nome / Designação [3]						
04080202 - Outras	Regime Jurídico das Autarquias Locais	Transferências para as famílias	999999990	Consumidor Final	212.500,00	750,00	750,00			
04080202 - Outras	Regime Jurídico das Autarquias Locais	Transferências para as famílias	999999990	Consumidor Final	212.500,00	500,00	500,00			
04080202 - Outras	Regime Jurídico das Autarquias Locais	Transferências para as famílias	999999990	Consumidor Final	212.500,00	500,00	500,00			
04080202 - Outras	Regime Jurídico das Autarquias Locais	Transferências para as famílias	999999990	Consumidor Final	212.500,00	500,00	500,00			
04080202 - Outras	Regime Jurídico das Autarquias Locais	Transferências para as famílias	999999990	Consumidor Final	212.500,00	750,00	750,00			
04080202 - Outras	Regime Jurídico das Autarquias Locais	Transferências para as famílias	999999990	Consumidor Final	212.500,00	500,00	500,00			
04080202 - Outras	Regime Jurídico das Autarquias Locais	Transferências para as famílias	999999990	Consumidor Final	212.500,00	500,00	500,00			
04080202 - Outras	Regime Jurídico das Autarquias Locais	Transferências para as famílias	999999990	Consumidor Final	212.500,00	625,00	625,00			
04080202 - Outras	Regime Jurídico das Autarquias Locais	Transferências para as famílias	999999990	Consumidor Final	212.500,00	500,00	500,00			
04080202 - Outras	Regime Jurídico das Autarquias Locais	Transferências para as famílias	999999990	Consumidor Final	212.500,00	625,00	625,00			
04080202 - Outras	Regime Jurídico das Autarquias Locais	Transferências para as famílias	999999990	Consumidor Final	212.500,00	625,00	625,00			
04080202 - Outras	Regime Jurídico das Autarquias Locais	Transferências para as famílias	999999990	Consumidor Final	212.500,00	250,00	250,00			
04080202 - Outras	Regime Jurídico das Autarquias Locais	Transferências para as famílias	999999990	Consumidor Final	212.500,00	250,00	250,00			
04080202 - Outras	Regime Jurídico das Autarquias Locais	Transferências para as famílias	999999990	Consumidor Final	212.500,00	500,00	500,00			
04080202 - Outras	Regime Jurídico das Autarquias Locais	Transferências para as famílias	999999990	Consumidor Final	212.500,00	750,00	750,00			
04080202 - Outras	Regime Jurídico das Autarquias Locais	Transferências para as famílias	999999990	Consumidor Final	212.500,00	1.000,00	900,00	100,00		
04080202 - Outras	Regime Jurídico das Autarquias Locais	Transferências para as famílias	999999990	Consumidor Final	212.500,00	625,00	625,00			
04080202 - Outras	Regime Jurídico das Autarquias Locais	Transferências para as famílias	999999990	Consumidor Final	212.500,00	500,00	500,00			
04080202 - Outras	Regime Jurídico das Autarquias Locais	Transferências para as famílias	999999990	Consumidor Final	212.500,00	1.000,00	900,00	100,00		
04080202 - Outras	Regime Jurídico das Autarquias Locais	Transferências para as famílias	999999990	Consumidor Final	212.500,00	500,00	500,00			
04080202 - Outras	Regime Jurídico das Autarquias Locais	Transferências para as famílias	999999990	Consumidor Final	212.500,00	750,00	750,00			
04080202 - Outras	Regime Jurídico das Autarquias Locais	Transferências para as famílias	999999990	Consumidor Final	212.500,00	625,00	625,00			
04080202 - Outras	Regime Jurídico das Autarquias Locais	Transferências para as famílias	999999990	Consumidor Final	212.500,00	1.000,00	900,00	100,00		
04080202 - Outras	Regime Jurídico das Autarquias Locais	Transferências para as famílias	999999990	Consumidor Final	212.500,00	1.000,00	900,00	100,00		
04080202 - Outras	Regime Jurídico das Autarquias Locais	Transferências para as famílias	999999990	Consumidor Final	212.500,00	1.000,00	900,00	100,00		
04080202 - Outras	Regime Jurídico das Autarquias Locais	Transferências para as famílias	999999990	Consumidor Final	212.500,00	625,00	625,00			
04080202 - Outras	Regime Jurídico das Autarquias Locais	Transferências para as famílias	999999990	Consumidor Final	212.500,00	1.000,00	900,00	100,00		
04080202 - Outras	Regime Jurídico das Autarquias Locais	Transferências para as famílias	999999990	Consumidor Final	212.500,00	750,00	750,00			
04080202 - Outras	Regime Jurídico das Autarquias Locais	Transferências para as famílias	999999990	Consumidor Final	212.500,00	625,00	625,00			

VISUALIZAR REGISTOS S/ EXECUÇÃO : N

Tipo de despesa	Disposições legais [1]	Finalidade [2]	Entidade beneficiária		Despesas Orçamentadas [4]	Despesas autorizadas [5]	Despesas pagas [6]	Despesas autorizadas e não pagas [7]=[5]-[6]	Devolução de transf. / subs. ocorrida no exercício [8]	Observações [9]
			NIF	Nome / Designação [3]						
04080202 - Outras	Regime Jurídico das Autarquias Locais	Transferências para as famílias	999999990	Consumidor Final	212.500,00	750,00	750,00			
04080202 - Outras	Regime Jurídico das Autarquias Locais	Transferências para as famílias	999999990	Consumidor Final	212.500,00	500,00	500,00			
04080202 - Outras	Regime Jurídico das Autarquias Locais	Transferências para as famílias	999999990	Consumidor Final	212.500,00	1.000,00	900,00	100,00		
04080202 - Outras	Regime Jurídico das Autarquias Locais	Transferências para as famílias	999999990	Consumidor Final	212.500,00	500,00	500,00			
04080202 - Outras	Regime Jurídico das Autarquias Locais	Transferências para as famílias	999999990	Consumidor Final	212.500,00	200,00	200,00			
04080202 - Outras	Regime Jurídico das Autarquias Locais	Transferências para as famílias	999999990	Consumidor Final	212.500,00	14.280,00	11.724,50	2.555,50	100,00	
04080202 - Outras	Regime Jurídico das Autarquias Locais	Transferências para as famílias	999999990	Consumidor Final	212.500,00	1.000,00	900,00	100,00		
04080202 - Outras	Regime Jurídico das Autarquias Locais	Transferências para as famílias	999999990	Consumidor Final	212.500,00	500,00	500,00			
04080202 - Outras	Regime Jurídico das Autarquias Locais	Transferências para as famílias	999999990	Consumidor Final	212.500,00	625,00	625,00			
04080202 - Outras	Regime Jurídico das Autarquias Locais	Transferências para as famílias	999999990	Consumidor Final	212.500,00	750,00	750,00			
04080202 - Outras	Regime Jurídico das Autarquias Locais	Transferências para as famílias	999999990	Consumidor Final	212.500,00	500,00	500,00			
04080202 - Outras	Regime Jurídico das Autarquias Locais	Transferências para as famílias	999999990	Consumidor Final	212.500,00	500,00	500,00			
04080202 - Outras	Regime Jurídico das Autarquias Locais	Transferências para as famílias	999999990	Consumidor Final	212.500,00	750,00	750,00			
04080202 - Outras	Regime Jurídico das Autarquias Locais	Transferências para as famílias	999999990	Consumidor Final	212.500,00	625,00	625,00			
04080202 - Outras	Regime Jurídico das Autarquias Locais	Transferências para as famílias	999999990	Consumidor Final	212.500,00	1.000,00	1.000,00			
04080202 - Outras	Regime Jurídico das Autarquias Locais	Transferências para as famílias	999999990	Consumidor Final	212.500,00	375,00	375,00			
04080202 - Outras	Regime Jurídico das Autarquias Locais	Transferências para as famílias	999999990	Consumidor Final	212.500,00	250,00	250,00			
04080202 - Outras	Regime Jurídico das Autarquias Locais	Transferências para as famílias	999999990	Consumidor Final	212.500,00	1.000,00	1.000,00			
04080202 - Outras	Regime Jurídico das Autarquias Locais	Transferências para as famílias	999999990	Consumidor Final	212.500,00	625,00	625,00			
04080202 - Outras	Regime Jurídico das Autarquias Locais	Transferências para as famílias	999999990	Consumidor Final	212.500,00	625,00	625,00			
04080202 - Outras	Regime Jurídico das Autarquias Locais	Transferências para as famílias	999999990	Consumidor Final	212.500,00	625,00	625,00			
04080202 - Outras	Regime Jurídico das Autarquias Locais	Transferências para as famílias	999999990	Consumidor Final	212.500,00	1.000,00	1.000,00			
04080202 - Outras	Regime Jurídico das Autarquias Locais	Transferências para as famílias	999999990	Consumidor Final	212.500,00	1.000,00	1.000,00			
04080202 - Outras	Regime Jurídico das Autarquias Locais	Transferências para as famílias	999999990	Consumidor Final	212.500,00	1.000,00	1.000,00			
04080202 - Outras	Regime Jurídico das Autarquias Locais	Transferências para as famílias	999999990	Consumidor Final	212.500,00	1.000,00	1.000,00			
04080202 - Outras	Regime Jurídico das Autarquias Locais	Transferências para as famílias	999999990	Consumidor Final	212.500,00	1.000,00	900,00	100,00		
04080202 - Outras	Regime Jurídico das Autarquias Locais	Transferências para as famílias	999999990	Consumidor Final	212.500,00	1.000,00	1.000,00			
04080202 - Outras	Regime Jurídico das Autarquias Locais	Transferências para as famílias	999999990	Consumidor Final	212.500,00	1.000,00	1.000,00			
04080202 - Outras	Regime Jurídico das Autarquias Locais	Transferências para as famílias	999999990	Consumidor Final	212.500,00	1.000,00	900,00	100,00		

VISUALIZAR REGISTOS S/ EXECUÇÃO : N

Tipo de despesa	Disposições legais [1]	Finalidade [2]	Entidade beneficiária		Despesas Orçamentadas [4]	Despesas autorizadas [5]	Despesas pagas [6]	Despesas autorizadas e não pagas [7]=[5]-[6]	Devolução de transf. / subs. ocorrida no exercício [8]	Observações [9]
			NIF	Nome / Designação [3]						
04080202 - Outras	Regime Jurídico das Autarquias Locais	Transferências para as famílias	999999990	Consumidor Final	212.500,00	1.000,00	1.000,00			
04080202 - Outras	Regime Jurídico das Autarquias Locais	Transferências para as famílias	999999990	Consumidor Final	212.500,00	1.000,00	900,00	100,00		
04080202 - Outras	Regime Jurídico das Autarquias Locais	Transferências para as famílias	999999990	Consumidor Final	212.500,00	1.000,00	1.000,00			
04080202 - Outras	Regime Jurídico das Autarquias Locais	Transferências para as famílias	999999990	Consumidor Final	212.500,00	1.000,00	900,00	100,00		
04080202 - Outras	Regime Jurídico das Autarquias Locais	Transferências para as famílias	999999990	Consumidor Final	212.500,00	500,00	500,00			
04080202 - Outras	Regime Jurídico das Autarquias Locais	Transferências para as famílias	999999990	Consumidor Final	212.500,00	500,00	500,00			
04080202 - Outras	Regime Jurídico das Autarquias Locais	Transferências para as famílias	999999990	Consumidor Final	212.500,00	500,00	500,00			
04080202 - Outras	Regime Jurídico das Autarquias Locais	Transferências para as famílias	999999990	Consumidor Final	212.500,00	500,00	500,00			
04080202 - Outras	Regime Jurídico das Autarquias Locais	Transferências para as famílias	999999990	Consumidor Final	212.500,00	625,00	625,00			
04080202 - Outras	Regime Jurídico das Autarquias Locais	Transferências para as famílias	999999990	Consumidor Final	212.500,00	1.375,00	1.375,00			
04080202 - Outras	Regime Jurídico das Autarquias Locais	Transferências para as famílias	999999990	Consumidor Final	212.500,00	500,00	500,00			
04080202 - Outras	Regime Jurídico das Autarquias Locais	Transferências para as famílias	999999990	Consumidor Final	212.500,00	750,00	750,00			
04080202 - Outras	Regime Jurídico das Autarquias Locais	Transferências para as famílias	999999990	Consumidor Final	212.500,00	500,00	500,00			
04080202 - Outras	Regime Jurídico das Autarquias Locais	Transferências para as famílias	999999990	Consumidor Final	212.500,00	500,00	500,00			
04080202 - Outras	Regime Jurídico das Autarquias Locais	Transferências para as famílias	999999990	Consumidor Final	212.500,00	625,00	625,00			
04080202 - Outras	Regime Jurídico das Autarquias Locais	Transferências para as famílias	999999990	Consumidor Final	212.500,00	500,00	500,00			
04080202 - Outras	Regime Jurídico das Autarquias Locais	Transferências para as famílias	999999990	Consumidor Final	212.500,00	625,00	625,00			
04080202 - Outras	Regime Jurídico das Autarquias Locais	Transferências para as famílias	999999990	Consumidor Final	212.500,00	500,00	500,00			
04080202 - Outras	Regime Jurídico das Autarquias Locais	Transferências para as famílias	999999990	Consumidor Final	212.500,00	625,00	625,00			
04080202 - Outras	Regime Jurídico das Autarquias Locais	Transferências para as famílias	999999990	Consumidor Final	212.500,00	500,00	500,00			
04080202 - Outras	Regime Jurídico das Autarquias Locais	Transferências para as famílias	999999990	Consumidor Final	212.500,00	625,00	625,00			
04080202 - Outras	Regime Jurídico das Autarquias Locais	Transferências para as famílias	999999990	Consumidor Final	212.500,00	500,00	500,00			
04080202 - Outras	Regime Jurídico das Autarquias Locais	Transferências para as famílias	999999990	Consumidor Final	212.500,00	625,00	625,00			
04080202 - Outras	Regime Jurídico das Autarquias Locais	Transferências para as famílias	999999990	Consumidor Final	212.500,00	295,09	295,09			
04080202 - Outras	Regime Jurídico das Autarquias Locais	Transferências para as famílias	999999990	Consumidor Final	212.500,00	329,91	329,91			
04080202 - Outras	Regime Jurídico das Autarquias Locais	Transferências para as famílias	999999990	Consumidor Final	212.500,00	1.500,00	1.500,00			
04080202 - Outras	Regime Jurídico das Autarquias Locais	Transferências para as famílias	999999990	Consumidor Final	212.500,00	750,00	750,00			
04080202 - Outras	Regime Jurídico das Autarquias Locais	Transferências para as famílias	999999990	Consumidor Final	212.500,00	625,00	625,00			

VISUALIZAR REGISTOS S/ EXECUÇÃO : N

Tipo de despesa	Disposições legais [1]	Finalidade [2]	Entidade beneficiária		Despesas Orçamentadas [4]	Despesas autorizadas [5]	Despesas pagas [6]	Despesas autorizadas e não pagas [7]=[5]-[6]	Devolução de transf. / subs. ocorrida no exercício [8]	Observações [9]
			NIF	Nome / Designação [3]						
04080202 - Outras	Regime Jurídico das Autarquias Locais	Transferências para as famílias	999999990	Consumidor Final	212.500,00	750,00	750,00			
04080202 - Outras	Regime Jurídico das Autarquias Locais	Transferências para as famílias	999999990	Consumidor Final	212.500,00	500,00	500,00			
04080202 - Outras	Regime Jurídico das Autarquias Locais	Transferências para as famílias	999999990	Consumidor Final	212.500,00	625,00	625,00			
04080202 - Outras	Regime Jurídico das Autarquias Locais	Transferências para as famílias	999999990	Consumidor Final	212.500,00	500,00	500,00			
04080202 - Outras	Regime Jurídico das Autarquias Locais	Transferências para as famílias	999999990	Consumidor Final	212.500,00	500,00	500,00			
04080202 - Outras	Regime Jurídico das Autarquias Locais	Transferências para as famílias	999999990	Consumidor Final	212.500,00	500,00	500,00			
04080202 - Outras	Regime Jurídico das Autarquias Locais	Transferências para as famílias	999999990	Consumidor Final	212.500,00	750,00	750,00			
04080202 - Outras	Regime Jurídico das Autarquias Locais	Transferências para as famílias	999999990	Consumidor Final	212.500,00	500,00	500,00			
04080202 - Outras	Regime Jurídico das Autarquias Locais	Transferências para as famílias	999999990	Consumidor Final	212.500,00	625,00	625,00			
04080202 - Outras	Regime Jurídico das Autarquias Locais	Transferências para as famílias	999999990	Consumidor Final	212.500,00	625,00	625,00			
04080202 - Outras	Regime Jurídico das Autarquias Locais	Transferências para as famílias	999999990	Consumidor Final	212.500,00	600,00	599,98	0,02		
04080202 - Outras	Regime Jurídico das Autarquias Locais	Transferências para as famílias	999999990	Consumidor Final	212.500,00	420,09	420,09			
04080202 - Outras	Regime Jurídico das Autarquias Locais	Transferências para as famílias	999999990	Consumidor Final	212.500,00	204,91	204,91			
04080202 - Outras	Regime Jurídico das Autarquias Locais	Transferências para as famílias	999999990	Consumidor Final	212.500,00	625,00	625,00			
04080202 - Outras	Regime Jurídico das Autarquias Locais	Transferências para as famílias	999999990	Consumidor Final	212.500,00	625,00	625,00			
04080202 - Outras	Regime Jurídico das Autarquias Locais	Transferências para as famílias	999999990	Consumidor Final	212.500,00	750,00	750,00			
04080202 - Outras	Regime Jurídico das Autarquias Locais	Transferências para as famílias	999999990	Consumidor Final	212.500,00	500,00	500,00			
04080202 - Outras	Regime Jurídico das Autarquias Locais	Transferências para as famílias	999999990	Consumidor Final	212.500,00	5.200,00	4.159,20	1.040,80		
04080202 - Outras	Regime Jurídico das Autarquias Locais	Transferências para as famílias	999999990	Consumidor Final	212.500,00	5.200,00	4.351,36	848,64		
04080202 - Outras	Regime Jurídico das Autarquias Locais	Transferências para as famílias	999999990	Consumidor Final	212.500,00	5.200,00	4.400,00	800,00		
04080202 - Outras	Regime Jurídico das Autarquias Locais	Transferências para as famílias	999999990	Consumidor Final	212.500,00	5.200,00	4.400,00	800,00		
04080202 - Outras	Regime Jurídico das Autarquias Locais	Transferências para as famílias	999999990	Consumidor Final	212.500,00	5.200,00	4.400,00	800,00		
04080202 - Outras	Regime Jurídico das Autarquias Locais	Transferências para as famílias	999999990	Consumidor Final	212.500,00	500,00	500,00			
04080202 - Outras	Regime Jurídico das Autarquias Locais	Transferências para as famílias	999999990	Consumidor Final	212.500,00	625,00	625,00			
04080202 - Outras	Regime Jurídico das Autarquias Locais	Transferências para as famílias	999999990	Consumidor Final	212.500,00	500,00	500,00			
04080202 - Outras	Regime Jurídico das Autarquias Locais	Transferências para as famílias	999999990	Consumidor Final	212.500,00	1.375,00	1.375,00			
04080202 - Outras	Regime Jurídico das Autarquias Locais	Transferências para as famílias	999999990	Consumidor Final	212.500,00	500,00	500,00			
04080202 - Outras	Regime Jurídico das Autarquias Locais	Transferências para as famílias	999999990	Consumidor Final	212.500,00	500,00	500,00			
04080202 - Outras	Regime Jurídico das Autarquias Locais	Transferências para as famílias	999999990	Consumidor Final	212.500,00	500,00	500,00			

VISUALIZAR REGISTOS S/ EXECUÇÃO : N

Tipo de despesa	Disposições legais [1]	Finalidade [2]	Entidade beneficiária		Despesas Orçamentadas [4]	Despesas autorizadas [5]	Despesas pagas [6]	Despesas autorizadas e não pagas [7]=[5]-[6]	Devolução de transf. / subs. ocorrida no exercício [8]	Observações [9]
			NIF	Nome / Designação [3]						
04080202 - Outras	Regime Jurídico das Autarquias Locais	Transferências para as famílias	999999990	Consumidor Final	212.500,00	500,00	500,00			
04080202 - Outras	Regime Jurídico das Autarquias Locais	Transferências para as famílias	999999990	Consumidor Final	212.500,00	500,00	500,00			
04080202 - Outras	Regime Jurídico das Autarquias Locais	Transferências para as famílias	999999990	Consumidor Final	212.500,00	500,00	500,00			
04080202 - Outras	Regime Jurídico das Autarquias Locais	Transferências para as famílias	999999990	Consumidor Final	212.500,00	625,00	625,00			
04080202 - Outras	Regime Jurídico das Autarquias Locais	Transferências para as famílias	999999990	Consumidor Final	212.500,00	500,00	500,00			
04080202 - Outras	Regime Jurídico das Autarquias Locais	Transferências para as famílias	999999990	Consumidor Final	212.500,00	100,00	100,00			
04080202 - Outras	Regime Jurídico das Autarquias Locais	Transferências para as famílias	999999990	Consumidor Final	212.500,00	625,00	625,00			
04080202 - Outras	Regime Jurídico das Autarquias Locais	Transferências para as famílias	999999990	Consumidor Final	212.500,00	625,00	625,00			
04080202 - Outras	Regime Jurídico das Autarquias Locais	Transferências para as famílias	999999990	Consumidor Final	212.500,00	500,00	500,00			
04080202 - Outras	Regime Jurídico das Autarquias Locais	Transferências para as famílias	999999990	Consumidor Final	212.500,00	500,00	500,00			
04080202 - Outras	Regime Jurídico das Autarquias Locais	Transferências para as famílias	999999990	Consumidor Final	212.500,00	500,00	500,00			
04080202 - Outras	Regime Jurídico das Autarquias Locais	Transferências para as famílias	999999990	Consumidor Final	212.500,00	750,00	750,00			
04080202 - Outras	Regime Jurídico das Autarquias Locais	Transferências para as famílias	999999990	Consumidor Final	212.500,00	1.000,00	1.000,00			
04080202 - Outras	Regime Jurídico das Autarquias Locais	Transferências para as famílias	999999990	Consumidor Final	212.500,00	1.000,00	900,00	100,00		
04080202 - Outras	Regime Jurídico das Autarquias Locais	Transferências para as famílias	999999990	Consumidor Final	212.500,00	1.000,00	900,00	100,00		
04080202 - Outras	Regime Jurídico das Autarquias Locais	Transferências para as famílias	999999990	Consumidor Final	212.500,00	1.000,00	900,00	100,00		
04080202 - Outras	Regime Jurídico das Autarquias Locais	Transferências para as famílias	999999990	Consumidor Final	212.500,00	625,00	625,00			
04080202 - Outras	Regime Jurídico das Autarquias Locais	Transferências para as famílias	999999990	Consumidor Final	212.500,00	1.000,00	1.000,00			
04080202 - Outras	Regime Jurídico das Autarquias Locais	Transferências para as famílias	999999990	Consumidor Final	212.500,00	1.000,00	900,00	100,00		
04080202 - Outras	Regime Jurídico das Autarquias Locais	Transferências para as famílias	999999990	Consumidor Final	212.500,00	1.000,00	1.000,00			
04080202 - Outras	Regime Jurídico das Autarquias Locais	Transferências para as famílias	999999990	Consumidor Final	212.500,00	1.000,00	900,00	100,00		
04080202 - Outras	Regime Jurídico das Autarquias Locais	Transferências para as famílias	999999990	Consumidor Final	212.500,00	1.000,00	1.000,00			
04080202 - Outras	Regime Jurídico das Autarquias Locais	Transferências para as famílias	999999990	Consumidor Final	212.500,00	1.000,00	900,00	100,00		
04080202 - Outras	Regime Jurídico das Autarquias Locais	Transferências para as famílias	999999990	Consumidor Final	212.500,00	1.000,00	1.000,00			
04080202 - Outras	Regime Jurídico das Autarquias Locais	Transferências para as famílias	999999990	Consumidor Final	212.500,00	1.000,00	900,00	100,00		
040901 - União Europeia - Instituições	Regime Jurídico das Autarquias Locais	Erasmus +	97203810621	UNIONE DEGLI ASSESSORATI	21.500,00	4.151,80	4.151,80			
040901 - União Europeia - Instituições	Regime Jurídico das Autarquias Locais	Erasmus +	609284753	ASOCIACIÓN PARA LA GESTION DE CEEI BURGOS	21.500,00	3.866,40	3.866,40			
Total transferências correntes					1.897.900,00	1.636.117,43	1.627.843,33	68.274,10	499,50	
Transferências de capital										
08050102 - Freguesias	Regime Jurídico das Autarquias Locais	Protocolos de apoio financeiro ao investimento	507212290	FREGUESIA DE PESSEGUEIRO DO VOUGA	91.400,00	15.000,00	15.000,00			

VISUALIZAR REGISTOS S/ EXECUÇÃO : N

Tipo de despesa	Disposições legais [1]	Finalidade [2]	Entidade beneficiária		Despesas Orçamentadas [4]	Despesas autorizadas [5]	Despesas pagas [6]	Despesas autorizadas e não pagas [7]=[5]-[6]	Devolução de transf. / subs. ocorrida no exercício [8]	Observações [9]
			NIF	Nome / Designação [3]						
08050102 - Freguesias	Regime Jurídico das Autarquias Locais	Protocolos de apoio financeiro ao investimento	510835937	FREGUESIA DE CEDRIM E PARADELA	91.400,00	27.007,34	27.007,34			
08050102 - Freguesias	Regime Jurídico das Autarquias Locais	Protocolos de apoio financeiro ao investimento	510835937	FREGUESIA DE CEDRIM E PARADELA	91.400,00	36.617,48	36.617,48			
08050104 - Associações de municípios	Regime Jurídico das Autarquias Locais	Protocolos de apoio financeiro ao investimento	508771935	COMUNIDADE INTERMUNICIPAL DA REGIAO DE AVEIRO	28.900,00	1.039,91	1.039,91			
08050104 - Associações de municípios	Regime Jurídico das Autarquias Locais	Protocolos de apoio financeiro ao investimento	508771935	COMUNIDADE INTERMUNICIPAL DA REGIAO DE AVEIRO	28.900,00	1.990,83	1.990,83			
08050104 - Associações de municípios	Regime Jurídico das Autarquias Locais	Protocolos de apoio financeiro ao investimento	508771935	COMUNIDADE INTERMUNICIPAL DA REGIAO DE AVEIRO	28.900,00	2.935,93	2.935,93			
08050104 - Associações de municípios	Regime Jurídico das Autarquias Locais	Protocolos de apoio financeiro ao investimento	508771935	COMUNIDADE INTERMUNICIPAL DA REGIAO DE AVEIRO	28.900,00	3.195,45	3.195,45			
08050104 - Associações de municípios	Regime Jurídico das Autarquias Locais	Protocolos de apoio financeiro ao investimento	508771935	COMUNIDADE INTERMUNICIPAL DA REGIAO DE AVEIRO	28.900,00	15.281,44	1.614,44	13.667,00		
080701 - Instituições sem fins lucrativos	Regime Jurídico das Autarquias Locais	Protocolos de apoio financeiro ao investimento	500849269	FUNDAÇÃO BERNARDO BARBOSA DE QUADROS	421.300,00	15.000,00	15.000,00			
080701 - Instituições sem fins lucrativos	Regime Jurídico das Autarquias Locais	Protocolos de apoio financeiro ao investimento	500849269	FUNDAÇÃO BERNARDO BARBOSA DE QUADROS	421.300,00	35.000,00	33.466,39	1.533,41		
080701 - Instituições sem fins lucrativos	Regime Jurídico das Autarquias Locais	Protocolos de apoio financeiro ao investimento	500928088	ASSOCIACAO HUMANITARIA DOS BOMBEIROS VOLUNTARIOS DE SEVER DO VOUGA	421.300,00	15.600,00	15.600,00			
080701 - Instituições sem fins lucrativos	Regime Jurídico das Autarquias Locais	Protocolos de apoio financeiro ao investimento	501473530	ASSOCIACAO CULTURAL E SOCIAL DE COUTO DE ESTEVES	421.300,00	20.000,00	20.000,00			
080701 - Instituições sem fins lucrativos	Regime Jurídico das Autarquias Locais	Protocolos de apoio financeiro ao investimento	501719881	CENTRO SOCIAL PAROQUIAL MARIA DA GLORIA	421.300,00	35.000,00	35.000,00			
080701 - Instituições sem fins lucrativos	Regime Jurídico das Autarquias Locais	Protocolos de apoio financeiro ao investimento	502032553	ASSOCIACAO CULTURAL E RECREATIVA DE PESSEGOEIRO DO VOUGA	421.300,00	2.700,00	2.700,00			
080701 - Instituições sem fins lucrativos	Regime Jurídico das Autarquias Locais	Protocolos de apoio financeiro ao investimento	503176150	ASSOCIACAO DESPORTIVA E CULTURAL DE LOURIZELA	421.300,00	50.000,00	50.000,00			
080701 - Instituições sem fins lucrativos	Regime Jurídico das Autarquias Locais	Protocolos de apoio financeiro ao investimento	503284610	CENTRO DESPORTIVO E CULTURAL DE PARADELA DO VOUGA	421.300,00	6.000,00	4.500,00	1.500,00		
080701 - Instituições sem fins lucrativos	Regime Jurídico das Autarquias Locais	Protocolos de apoio financeiro ao investimento	505928132	CLUBE RECREATIVO E CULTURAL DE TALHADAS	421.300,00	1.000,00	1.000,00			
080701 - Instituições sem fins lucrativos	Regime Jurídico das Autarquias Locais	Protocolos de apoio financeiro ao investimento	510987559	ASSOCIAÇÃO HUMANITARIA DE TALHADAS	421.300,00	3.195,00	3.195,00			
080701 - Instituições sem fins lucrativos	Regime Jurídico das Autarquias Locais	Protocolos de apoio financeiro ao investimento	510987559	ASSOCIAÇÃO HUMANITARIA DE TALHADAS	421.300,00	34.550,00	28.355,00	6.195,00		
Total transferências de capital					541.600,00	321.113,38	298.217,97	22.895,41		
Subsídios										
Total subsídios										

**Anexo VI.2 –
Transferências e subsídios recebidos**

VISUALIZAR REGISTOS S/ EXECUÇÃO :

Tipo de receita	Disposições legais [1]	Finalidade [2]	Entidade financiadora		Receita Prevista [4]	Receita recebida [5]	Receita prevista e não recebida [6]=[4]-[5]	Devolução de transf. / subs. ocorrida no exercício [7]	Observações [8]
			NIF	Nome / Designação [3]					
Transferências correntes									
06010199 - Outras	Regime Financeiro das Autarquias Locais	Indemnizações	503640549	CARAVELA - COMPANHIA DE SEGUROS, SA	5.200,00	2.845,99	2.354,01		
060202 - Companhias de seguros e fundos de pensões	Regime Financeiro das Autarquias Locais	Indemnizações	502220473	AGEAS PORTUGAL, COMPANHIA DE SEGUROS DE VIDA, S.A.	9.300,00	3.671,50	5.628,50		
06030101 - Fundo de Equilíbrio Financeiro	Regime Financeiro das Autarquias Locais	Transferências do Orçamento de Estado	600035972	DIRECCAO-GERAL DAS AUTARQUIAS LOCAIS	6.548.200,00	5.648.052,00	900.148,00		
06030102 - Fundo Social Municipal	Regime Financeiro das Autarquias Locais	Transferências do Orçamento de Estado	600035972	DIRECCAO-GERAL DAS AUTARQUIAS LOCAIS	320.300,00	320.277,00	23,00		
06030103 - Participação fixa no IRS	Regime Financeiro das Autarquias Locais	Transferências do Orçamento de Estado	600035972	DIRECCAO-GERAL DAS AUTARQUIAS LOCAIS	257.400,00	257.427,00	-27,00		
06030106 - Transferência de competências - LEI 50/2018	Regime Financeiro das Autarquias Locais	Transferências do Orçamento de Estado	600035972	DIRECCAO-GERAL DAS AUTARQUIAS LOCAIS	2.004.600,00	1.931.177,39	73.422,61		
06030107 - PARTICIPAÇÃO DO IVA	Regime Financeiro das Autarquias Locais	Transferências do Orçamento de Estado	600035972	DIRECCAO-GERAL DAS AUTARQUIAS LOCAIS	49.500,00	49.464,00	36,00		
06030108 - Artigo 35º, nº 5 da Lei 73/2013	Regime Financeiro das Autarquias Locais	Transferências do Orçamento de Estado	600035972	DIRECCAO-GERAL DAS AUTARQUIAS LOCAIS	896.000,00	895.954,00	46,00		
060306 - Estado - Participação comunitária em projectos co-financiados	Regime Financeiro das Autarquias Locais	Projetos financiados no âmbito da CIRA	508771935	COMUNIDADE INTERMUNICIPAL DA REGIAO DE AVEIRO	135.900,00	10.530,13	125.369,87		
060306 - Estado - Participação comunitária em projectos co-financiados	Regime Financeiro das Autarquias Locais	Comparticipação comunitária	510928374	AGÊNCIA PARA O DESENVOLVIMENTO E COESÃO, IP	135.900,00	3.051,51	132.848,49		
060306 - Estado - Participação comunitária em projectos co-financiados	Regime Financeiro das Autarquias Locais	Financimanetos PRR - Acessibilidades	600055930	INSTITUTO NACIONAL PARA A REABILITAÇÃO	135.900,00	984,88	134.915,12		
060306 - Estado - Participação comunitária em projectos co-financiados	Regime Financeiro das Autarquias Locais	Projeto Erasmus	600086321	AGENCIA NACIONAL ERASMUS + JUVENTUDE DESPORTO E CORPO EUROPEU DE SOLIDARIEDADE	135.900,00	24.000,00	111.900,00		
06030799 - Serviços e fundos autónomos - Outras	Regime Financeiro das Autarquias Locais	Radar Social	500715505	INSTITUTO DE GESTÃO FINANCEIRA DA SEGURANÇA SOCIAL, I.P.	282.100,00	58.738,81	223.361,19		
06030799 - Serviços e fundos autónomos - Outras	Regime Financeiro das Autarquias Locais	Vales incubação	501373357	INSTITUTO DE APOIO AS PEQUENAS E MEDIAS EMPRESAS E AO INVESTIMENTO	282.100,00	24.933,90	257.166,10		
06030799 - Serviços e fundos autónomos - Outras	Regime Financeiro das Autarquias Locais	Comparticipação projetos CEI - CEI+	501442600	INSTITUTO DO EMPREGO E FORMAÇÃO PROFISSIONAL, IP	282.100,00	32.504,92	249.595,08		
06030799 - Serviços e fundos autónomos - Outras	Regime Financeiro das Autarquias Locais	Empreende XXI	501442600	INSTITUTO DO EMPREGO E FORMAÇÃO PROFISSIONAL, IP	282.100,00	30.524,48	251.575,52		
06030799 - Serviços e fundos autónomos - Outras	Regime Financeiro das Autarquias Locais	Balcão AMA	508184509	AGÊNCIA PARA A REFORMA TECNOLÓGICA DO ESTADO,	282.100,00	96,24	282.003,76		
06030799 - Serviços e fundos autónomos - Outras	Regime Financeiro das Autarquias Locais	Comparticipação - Feira Nacional do Mirtilo	508808324	ENTIDADE REGIONAL DE TURISMO DO CENTRO DE PORTUGAL	282.100,00	5.000,00	277.100,00		
06030799 - Serviços e fundos autónomos - Outras	Regime Financeiro das Autarquias Locais	Gabinete Técnico Florestal	510342647	INSTITUTO DA CONSERVAÇÃO, DA NATUREZA E DAS FLORESTAS, I.P.	282.100,00	14.079,00	268.021,00		
06030799 - Serviços e fundos autónomos - Outras	Regime Financeiro das Autarquias Locais	Balcão AIMA	517686260	AGÊNCIA PARA A INTEGRAÇÃO, MIGRAÇÕES E ASILO, I.P.	282.100,00	3.300,00	278.800,00		
06030799 - Serviços e fundos autónomos - Outras	Regime Financeiro das Autarquias Locais	Recenseamento eleitoral	600014665	SECRETARIA-GERAL DO MINISTÉRIO DA ADMINISTRAÇÃO INTERNA	282.100,00	2.028,79	280.071,21		
06030799 - Serviços e fundos autónomos - Outras	Regime Financeiro das Autarquias Locais	Financiamento para atividades de bem estar animal	600045234	DIREÇÃO GERAL DE ALIMENTAÇÃO E VETERINÁRIA	282.100,00	6.677,00	275.423,00		
06030799 - Serviços e fundos autónomos - Outras	Regime Financeiro das Autarquias Locais	Apoio à Programação - Rede de Teatros e Cineteatros	600082733	DGARTES - DIREÇÃO-GERAL DAS ARTES	282.100,00	50.000,00	232.100,00		
06030799 - Serviços e fundos autónomos - Outras	Regime Financeiro das Autarquias Locais	Apoio ao funcionamento da CPCJ	600086755	COMISSÃO NACIONAL DE PROMOÇÃO DOS DIREITOS E PROTEÇÃO DAS CRIANÇAS E JOVENS	282.100,00	15.370,08	266.729,92		
06030799 - Serviços e fundos autónomos - Outras	Regime Financeiro das Autarquias Locais	Preveção e Controlo de Espécies Exóticas	600086992	FUNDO AMBIENTAL (DO MINISTÉRIO DO AMBIENTE E AÇÃO CLIMÁTICA)	282.100,00	36.210,22	245.889,78		
06050102 - Freguesias	Regime Financeiro das Autarquias Locais	Comparticipação da Viagem Sénior	506997499	FREGUESIA DE ROCAS DO VOUGA	4.500,00	3.606,24	893,76		
06050102 - Freguesias	Regime Financeiro das Autarquias Locais	Comparticipação da Viagem Sénior	507127978	FREGUESIA DE COUTO ESTEVES	4.500,00	933,10	3.566,90		

VISUALIZAR REGISTOS S/ EXECUÇÃO :

Tipo de receita	Disposições legais [1]	Finalidade [2]	Entidade financiadora		Receita Prevista [4]	Receita recebida [5]	Receita prevista e não recebida [6]=[4]-[5]	Devolução de transf. / subs. ocorrida no exercício [7]	Observações [8]
			NIF	Nome / Designação [3]					
06050102 - Freguesias	Regime Financeiro das Autarquias Locais	Comparticipação da Viagem Sénior	507212290	FREGUESIA DE PESSEGUIRO DO VOUGA	4.500,00	933,10	3.566,90		
06050102 - Freguesias	Regime Financeiro das Autarquias Locais	Comparticipação da Viagem Sénior	507242033	FREGUESIA DE SEVER DO VOUGA	4.500,00	1.399,65	3.100,35		
06050102 - Freguesias	Regime Financeiro das Autarquias Locais	Comparticipação da Viagem Sénior	510835937	FREGUESIA DE CEDRIM E PARADELA	4.500,00	2.568,30	1.931,70		
060801 - Famílias	Regime Financeiro das Autarquias Locais	Alimentação e Prolongamento	502704977	MUNICÍPIO DE SEVER DO VOUGA	93.700,00	30,35	93.669,65		
060801 - Famílias	Regime Financeiro das Autarquias Locais	Alimentação e Prolongamento	999999990	Consumidor Final	93.700,00	52.127,09	41.572,91		
Total transferências correntes					10.606.700,00	9.488.496,67	1.118.203,33		
Transferências de capital									
100102 - Privadas	Regime Financeiro das Autarquias Locais	Protocolos no âmbito da construção da barragem	508432243	GREENVOUGA - SOC. GESTORA APROVEITAMENTO HIDROELÉTRICO RIBEIRADIO-ERMIDA, S.A.	110.000,00	130.000,00	-20.000,00		
10030101 - Fundo de Equilíbrio Financeiro	Regime Financeiro das Autarquias Locais	Transferências do Orçamento de Estado	600035972	DIRECCAO-GERAL DAS AUTARQUIAS LOCAIS	571.600,00	571.592,00	8,00		
10030104 - Cooperação Técnica e Financeira	Regime Financeiro das Autarquias Locais	Transferências do Orçamento de Estado	600035972	DIRECCAO-GERAL DAS AUTARQUIAS LOCAIS	3.201.500,00	3.856.886,97	-655.386,97		
10030105 - Artigo 35.º, n.º 3 da Lei 73/2013	Regime Financeiro das Autarquias Locais	Transferências do Orçamento de Estado	600035972	DIRECCAO-GERAL DAS AUTARQUIAS LOCAIS	896.000,00	895.954,00	46,00		
10030199 - Outras	Regime Financeiro das Autarquias Locais	Transferências no âmbito de eleições	600014665	SECRETARIA-GERAL DO MINISTÉRIO DA ADMINISTRAÇÃO INTERNA	100,00	19.174,00	-19.074,00		
100307 - Estado - Participação comunitária em projectos co-financiados	Regime Financeiro das Autarquias Locais	Requalificação do Centro de Saúde de Sever do Vouga	508188423	ADMINISTRAÇÃO CENTRAL DO SISTEMA DE SAÚDE I.P.	877.900,00	479.571,16	398.328,84		
100307 - Estado - Participação comunitária em projectos co-financiados	Regime Financeiro das Autarquias Locais	Projetos Bupi e Educação	508771935	COMUNIDADE INTERMUNICIPAL DA REGIAO DE AVEIRO	877.900,00	5.885,06	872.014,94		
100307 - Estado - Participação comunitária em projectos co-financiados	Regime Financeiro das Autarquias Locais	Comparticipação comunitária	510928374	AGÊNCIA PARA O DESENVOLVIMENTO E COESÃO, IP	877.900,00	69.609,49	808.290,51		
100307 - Estado - Participação comunitária em projectos co-financiados	Regime Financeiro das Autarquias Locais	Projetos financiados pelo PRR - Acessibilidades	600055930	INSTITUTO NACIONAL PARA A REABILITAÇÃO	877.900,00	18.968,96	858.931,04		
10050102 - Freguesias	Regime Financeiro das Autarquias Locais	Protocolo para execução de obras	506997499	FREGUESIA DE ROCAS DO VOUGA	75.100,00	77.087,42	-1.987,42		
Total transferências de capital					5.732.200,00	6.124.729,06	-392.529,06		
Subsídios									
Total subsídios									

**Anexo VII –
Outras divulgações**

Período : 2025/01/01 2025/12/31

Visualizar Contas s/ Mov. ? S

(Periodicidade Datas: 2025/01/01 - 2025/12/31)

Euros

Designação	Passivo	Divida Vincenda		Intervalos de Antiguidade da divida vencida (em dias) [C]				Exceções [D]	Pagamentos em atraso [E]=[2+3+4]-[D]	Total divida por natureza da despesa		
		Curto prazo [A]	Médio/Longo prazo [B]	<90 [1]	[90-180[[2]	[180-365] [3]	>365 [4]			Curto prazo [F]=[A]+[C]	Médio/longo prazo[G]=[B]	SOMA [H]=[F]+[G]
Despesas correntes	951.258,90	344.350,18	449.431,12	44.086,16	39.058,56	34.185,27	40.147,61	113.391,44		501.827,78	449.431,12	951.258,90
Despesas de pessoal	109.583,32	71.210,14	37.947,68	270,83		0,14	154,53	154,67		71.635,64	37.947,68	109.583,32
Remunerações certas e permanentes	108.311,49	70.209,19	37.947,68			0,10	154,52	154,62		70.363,81	37.947,68	108.311,49
Abonos variáveis ou eventuais	1.271,83	1.000,95		270,83		0,04	0,01	0,05		1.271,83		1.271,83
SS - Encargos com saúde	25.216,29	55,00	25.161,29							55,00	25.161,29	25.216,29
ADSE e outros da AP	25.216,29	55,00	25.161,29							55,00	25.161,29	25.216,29
Outros sectores fora da AP												
SS - Contribuições de segurança social	1.314,96	107,10		1.173,09		0,01	34,76	34,77		1.314,96		1.314,96
CGA	1.177,64			1.173,09		0,01	4,54	4,55		1.177,64		1.177,64
Segurança social - Regime geral	137,32	107,10					30,22	30,22		137,32		137,32
Outras												
SS - Outras												
SS - Outras												
Aquisições de bens e serviços	718.931,44	264.074,35	386.322,15	30.959,16	7.167,91	8.505,81	21.902,06	37.575,78		332.609,29	386.322,15	718.931,44
Aquisições de bens e serviços	718.931,44	264.074,35	386.322,15	30.959,16	7.167,91	8.505,81	21.902,06	37.575,78		332.609,29	386.322,15	718.931,44
Juros e outros encargos	117,12	39,04		78,08						117,12		117,12
Juros e outros encargos	117,12	39,04		78,08						117,12		117,12
Transferências correntes	88.946,08	1.714,86		11.605,00	31.890,65	25.679,31	18.056,26	75.626,22		88.946,08		88.946,08
Administrações públicas	21.411,67	500,00		500,00	2.401,67	14.400,00	3.610,00	20.411,67		21.411,67		21.411,67
Outras transferências correntes	67.534,41	1.214,86		11.105,00	29.488,98	11.279,31	14.446,26	55.214,55		67.534,41		67.534,41
Subsídios												
Subsídios												
Outras despesas correntes	7.149,69	7.149,69								7.149,69		7.149,69
Outras despesas correntes	7.149,69	7.149,69								7.149,69		7.149,69
Despesas de capital	789.392,98	49.342,22	442.455,80	124.016,30		1.533,41	172.045,25	173.578,66		346.937,18	442.455,80	789.392,98
Aquisições de bens de capital	710.608,72	34.175,22	442.455,80	117.821,30			116.156,40	116.156,40		268.152,92	442.455,80	710.608,72
Aquisições de bens de capital	710.608,72	34.175,22	442.455,80	117.821,30			116.156,40	116.156,40		268.152,92	442.455,80	710.608,72
Transferências de capital	78.784,26	15.167,00		6.195,00		1.533,41	55.888,85	57.422,26		78.784,26		78.784,26
Administrações Públicas	26.417,00	13.667,00					12.750,00	12.750,00		26.417,00		26.417,00
Outras transferências de capital	52.367,26	1.500,00		6.195,00		1.533,41	43.138,85	44.672,26		52.367,26		52.367,26
Aquisição de ativos financeiros												
Aquisição de ativos financeiros												
Reembolsos de passivos financeiros												
Reembolsos de passivos financeiros												
Outras despesas de capital												
Outras despesas de capital												
Total :	1.740.651,88	393.692,40	891.886,92	168.102,46	39.058,56	35.718,68	212.192,86	286.970,10		848.764,96	891.886,92	1.740.651,88

Mapa do Empréstimos de MLP

Caracterização do empréstimo	Entidade Credora	Data da aprovação pela A.M.	Data de contratação do empréstimo	Prazo do Contrato	Anos decorridos	Visto do TC	Data	Finalidade do empréstimo (c)	Capital		Taxa de juro		Dívida em 1 de Janeiro	Encargos 2025			Dívida em 31 de dezembro
						Número do registo			Contratado	Utilizado	Inicial	Actual		Amortização	Juros	Total	
Implementação do Vougapark	CGD	12/08/2010	12/08/2010	15	15	-	-	O	2 500 000,00	2 234 320,38	1,561%	4,249%	51 397,10	51 397,10	1 253,67	52 650,77	0,00
Construção do Centro Escolar de Sever do Vouga	ADC	28/09/2018	10/07/2019	15	5	2549	08/11/2019	ICFC	1 500 000,00	500 000,00	1,564%	1,564%	384 992,69	34 023,00	5 865,92	39 888,92	350 969,69
Empréstimo ao Investimento	CGD	03/08/2022	17/11/2022	15	2	1606	26/12/2022	I	1 750 000,00	1 536 238,31	3,269%	3,076%	1 352 750,01	0,00	35 499,31	35 499,31	1 536 238,31
Totais									5 750 000,00	4 270 558,69			1 789 139,80	85 420,10	42 618,90	128 039,00	1 887 208,00
Limite de endividamento																7 296 059,83	

Capítulo VIII. DEMONSTRAÇÕES FINANCEIRAS (NCP 1)

Balanço;

Demonstração dos resultados por natureza;

Demonstração das alterações no património líquido;

Demonstração de fluxos de caixa;

Anexo às demonstrações financeiras;

Anexo I - Caracterização da entidade;

Anexo II - Organograma.

Balanço

Período : 2025/01/01 2025/12/31

(Periodicidade Datas / Período 0)

Visualizar Contas s/ Mov. ? 0 Euros

Rubricas	Notas	Datas	
		31/12/2025	31/12/2024
ATIVO			
Ativo não corrente		59.421.216,89	59.084.634,22
Ativos fixos tangíveis	5	58.462.430,23	57.612.542,25
Propriedades de investimento	8	326.813,94	334.977,30
Ativos intangíveis	3	131.835,26	168.608,85
Participações financeiras	18	327.744,50	327.744,50
Diferimentos		10.927,02	
Outros ativos financeiros	18	44.700,90	39.029,90
Outras contas a receber	23	116.765,04	601.731,42
Ativo corrente		9.843.266,78	7.892.699,75
Inventários	10	148.201,80	142.779,66
Devedores por transferências e subsídios não reembolsáveis	23	1.085.681,45	2.455.549,10
Clientes, contribuintes e utentes	23	115.907,17	141.981,78
Estado e outros entes públicos	23	122.312,84	135.402,20
Outras contas a receber	23	2.070.384,46	2.590.800,89
Diferimentos		33.657,80	15.248,45
Caixa e depósitos	1	6.267.121,26	2.410.937,67
Total Ativo		69.264.483,67	66.977.333,97
PATRIMÓNIO LÍQUIDO			
Património Líquido		63.542.014,22	60.985.450,54
Património/Capital		21.783.209,23	21.783.209,23
Reservas		1.391.276,48	1.391.276,48
Resultados transitados		18.834.446,69	19.075.093,63
Outras variações no património líquido		23.382.633,40	19.123.769,63
Resultado líquido do período		-1.849.551,58	-387.898,43
Total Património Líquido		63.542.014,22	60.985.450,54
PASSIVO			
Passivo não corrente		1.726.745,40	1.722.879,17
Provisões	15	86.467,16	86.467,16
Financiamentos obtidos	7	1.640.278,24	1.636.412,01
Passivo corrente		3.995.724,05	4.269.004,26
Fornecedores	23	364.435,30	627.206,84
Estado e outros entes públicos	23	141.816,57	106.462,96
Financiamentos obtidos	7	246.929,76	152.727,79
Fornecedores de investimentos	23	148.254,96	110.771,08
Outras contas a pagar	23	2.167.643,12	1.948.839,80
Diferimentos		926.644,34	1.322.995,79
Total Passivo		5.722.469,45	5.991.883,43
Total Património Líquido e Passivo		69.264.483,67	66.977.333,97

Demonstração
dos resultados por natureza

Período : 2025/01/01 2025/12/31 (Periodicidade Mensal / Período Mensal Após Apuramento Visualizar Contas s/ Mov. ? 0 Euros

Rendimentos e Gastos	Notas	Período	
		2025	2024
Impostos, contribuições e taxas	13/14	2.485.307,97	2.599.547,16
Vendas	13	49.210,53	125.561,08
Prestações de serviços e concessões	13	661.390,00	640.656,16
Transferências e subsídios correntes obtidos	14	8.749.472,15	8.472.462,63
Rendimentos/Gastos imputados de entidades controladas, associadas e empreendimentos conjuntos	13	1.525,86	419,85
Custo das mercadorias vendidas, das matérias consumidas e dos inventários transferidos	10	-21.917,11	-85.724,90
Fornecimentos e serviços externos	23	-5.289.072,51	-5.142.021,38
Gastos com pessoal	23	-4.770.043,71	-4.450.087,25
Transferências e subsídios concedidos	23	-1.891.292,30	-1.987.056,64
Imparidade de inventários e ativos biológicos (perdas/reversões)	10	-116,18	305,00
Imparidade de dívidas a receber (perdas/reversões)	9	-440.014,66	108.635,52
Provisões (aumentos/reduções)	15		-58.520,31
Outros rendimentos	23	1.650.822,61	1.891.074,91
Outros gastos	23	-260.844,39	-170.212,65
Resultados antes de depreciações e gastos de financiamento		924.428,26	1.945.039,18
Gastos/reversões de depreciação e amortização	3/5/8	-2.721.746,54	-2.293.519,50
Resultado operacional (antes de resultados financeiros)		-1.797.318,28	-348.480,32
Juros e gastos similares suportados	23	-52.233,30	-39.418,11
Resultado antes de impostos		-1.849.551,58	-387.898,43
Resultado líquido do período		-1.849.551,58	-387.898,43

Demonstração
das alterações no património líquido

Período : 2025/01/01 2025/12/31 Visualizar Contas s/ Mov. ? S Acumulados : S

(Periodicidade Mensal / Período Mensal Antes do Apuramento dos Resultados)

Euros

Descrição	Notas	Património Líquido atribuído aos detentores do Património Líquido da entidade que controla											Interesses que não controlam	Total do património líquido	
		Capital / Património Subscrito	Ações (quotas) próprias	Outros instrum. de capital próprio	Prémios de emissão	Reservas	Resultados transitados	Ajustamentos em ativos financeiros	Excedentes de revalorização	Outras vars. no património líquido	Resultado líquido do período	TOTAL			
POSIÇÃO NO INÍCIO DO PERÍODO (1)		21.783.209,23				1.391.276,48	19.075.093,63				19.123.769,63	-387.898,43	60.985.450,54		60.985.450,54
ALTERAÇÕES NO PERÍODO (2)							-240.646,94				4.258.863,77	387.898,43	4.406.115,26		4.406.115,26
Ajustamentos de transição de referencial contabilístico															
Alterações de políticas contabilísticas															
Diferenças de conversão de demonstrações financeiras															
Realização do excedente de revalorização															
Excedentes de revalorização e respetivas variações															
Transferências e subsídios de capital							8.470,66				4.258.863,77		4.267.334,43		4.267.334,43
Outras alterações reconhecidas no Património Líquido							-245.700,73					387.898,43	142.197,70		142.197,70
Correção de erros materiais							-3.416,87						-3.416,87		-3.416,87
RESULTADO LÍQUIDO DO PERÍODO (3)												-1.849.551,58	-1.849.551,58		-1.849.551,58
RESULTADO INTEGRAL (4)=(2)+(3)												-1.461.653,15	2.556.563,68		2.556.563,68
OPERAÇÕES COM DETENTORES DE CAPITAL NO PERÍODO (5)															
Subscrições de capital/património															
Entradas para cobertura de perdas															
Outras operações															
Subscrições de prémios de emissão															
POSIÇÃO NO FIM DO PERÍODO (6)=(1)+(2)+(3)+(5)		21.783.209,23				1.391.276,48	18.834.446,69				23.382.633,40	-1.849.551,58	63.542.014,22		63.542.014,22

**Demonstração
de fluxos de caixa**

Período : 2025/01/01 2025/12/31

(Periodicidade Datas: 2025/01/01 - 2025/12/31)

Visualizar Contas s/ Mov. ? 0

Euros

Rendimentos e Gastos	Notas	Período	
		2025	2024
Fluxos de caixa das atividades operacionais			
Recebimentos de clientes		1.094.993,03	952.415,35
Recebimentos de contribuintes		1.931.749,26	2.018.749,92
Recebimentos de transferências e subsídios correntes		9.247.769,85	6.814.634,50
Recebimentos de utentes		244.711,91	195.844,09
Pagamentos a fornecedores		-7.740.234,56	-6.116.156,93
Pagamentos ao pessoal		-4.670.655,96	-4.495.190,68
Pagamentos de transferências e subsídios		-1.524.273,01	-1.562.994,36
Caixa gerada pelas operações		-1.415.939,48	-2.192.698,11
Outros recebimentos/pagamentos		330.741,73	383.273,72
Fluxos de caixa das atividades operacionais (a)		-1.085.197,75	-1.809.424,39
Fluxos de caixa das atividades de investimento			
Pagamentos respeitantes a:			
Pagamentos - Ativos fixos tangíveis		-835.985,18	-960.914,54
Pagamentos - Ativos intangíveis		-83.114,39	-43.974,64
Pagamentos - Investimentos financeiros		-29.809,70	-14.331,20
Recebimentos provenientes de:			
Recebimentos - Ativos fixos tangíveis			25.727,90
Recebimentos - Propriedades de Investimento		61.672,61	59.373,46
Recebimentos - Transferências de capital		5.419.101,52	2.615.248,93
Fluxos de caixa das atividades de investimento (b)		4.531.864,86	1.681.129,91
Fluxos de caixa das atividades de financiamento			
Recebimentos provenientes de:			
Recebimentos - Financiamentos obtidos		537.433,56	536.668,53
Recebimentos - Outras operações de financiamento		966,78	12.589,58
Pagamentos respeitantes a:			
Pagamentos - Financiamentos obtidos		-85.420,10	-98.628,62
Pagamentos - Juros e gastos similares		-43.463,76	-32.836,33
Fluxos de caixa das atividades de financiamento (c)		409.516,48	417.793,16
Variação de caixa e seus equivalentes (a+b+c)		3.856.183,59	289.498,68
Efeito das diferenças de câmbio			
Caixa e seus equivalentes de caixa no início do período	1	2.410.937,67	2.121.438,99
Caixa e seus equivalentes de caixa no fim do período	1	6.267.121,26	2.410.937,67
CONCILIAÇÃO ENTRE CAIXA E SEUS EQUIVALENTES E SALDOS DA GERÊNCIA			
Caixa e seus equivalentes de caixa no início do período		2.410.937,67	2.121.438,99
Saldo da gerência anterior (SGA)		2.410.937,67	2.121.438,99
SGA De execução orçamental		1.483.972,06	1.305.071,05
SGA De operações de tesouraria		926.965,61	816.367,94
Caixa e seus equivalentes de caixa no fim do período		6.267.121,26	2.410.937,67
Saldo para a gerência seguinte (SGS)		6.267.121,26	2.410.937,67
SGS De execução orçamental		5.134.779,79	1.483.972,06
SGS De operações de tesouraria		1.132.341,47	926.965,61

Anexo
às demonstrações financeiras

Identificação da entidade, período de relato e referencial contabilístico

NOTA 1: Identificação e caracterização da entidade e período de relato

A informação relativa à identificação e caracterização do Município de Sever do Vouga encontra-se no Anexo I e o organograma no Anexo II.

De seguida apresenta-se a desagregação dos saldos de caixa e seus equivalentes, em que a 31 de dezembro de 2025 e 2024 a desagregação dos saldos de caixa e depósitos bancários era a seguinte:

Quadro A1 - Desagregação de caixa e depósitos

Conta	31/12/2025	31/12/2024
Caixa	1 084,99	708,91
Depósitos à ordem		
Depósitos à ordem no Tesouro	552,19	552,19
Depósitos bancários à ordem	5 133 142,61	1 482 710,96
Depósitos de garantias e cauções	1 132 341,47	926 965,61
Total de caixa e depósitos	6 267 121,26	2 410 937,67

NOTA 2: Principais políticas contabilísticas, alterações nas estimativas contabilísticas e erros

Bases de mensuração usadas na preparação das demonstrações financeiras

As demonstrações financeiras foram elaboradas de acordo com o Sistema de Normalização Contabilística para as Administrações Públicas (SNC-AP), aprovado pelo Decreto-Lei nº 192/2015 de 11 de setembro, e foram aplicados os requisitos das Normas de Contabilidade Pública (NCP).

As demonstrações financeiras foram preparadas de acordo com as NCP e o euro é a moeda funcional e de apresentação.

Apresentação apropriada e conformidade com as NCP

As presentes demonstrações financeiras apresentam de forma apropriada a posição financeira, o desempenho financeiro e os fluxos de caixa da entidade. Representam de forma fiel os feitos

das transações, outros conhecimentos e condições, de acordo com a definição e critérios de reconhecimento de ativos, passivos, rendimentos e gastos estabelecidos na estrutura concetual e nas NCP.

Informação comparativa

A informação comparativa foi divulgada com respeito ao período anterior para todas as quantias relatadas nas Demonstrações Financeiras.

Consistência de apresentação

As Demonstrações Financeiras estão consistentes de um período para o outro, quer a nível da apresentação, quer dos movimentos contabilísticos que lhe dão origem, exceto quando ocorrem alterações significativas na natureza que, nesse caso, estão devidamente identificadas e justificadas. Desta forma, é proporcionada informação fiável e mais relevante para os utentes desta informação.

Materialidade e agregação

A relevância da informação é afetada pela sua natureza e materialidade. Cada classe material de itens semelhantes é apresentada separadamente nas Demonstrações Financeiras. Os itens de natureza dissemelhante são apresentados separadamente, a menos que sejam imateriais.

Compensação

Os ativos e passivos, assim como os gastos e rendimentos não foram sujeitos a compensações, exceto os que forem exigidos por uma NCP.

Continuidade

Com base na informação disponível e as expectativas futuras, o Município de Sever do Vouga continuará a operar no futuro previsível, atendendo à manutenção da atividade de prestação de serviços e à capacidade de cumprir os seus fins.

Regime do Acréscimo

O MSV regista os seus gastos e rendimentos na base do acréscimo, pelo qual são reconhecidos à medida que são gerados, independentemente do momento em que são pagos ou recebidos.

Bases de Mensuração

A seleção das bases de mensuração é relevante para as demonstrações financeiras e o MSV aplica as seguintes:

Ativos Intangíveis: Um ativo intangível é inicialmente mensurado ao custo de aquisição. Subsequentemente, um ativo intangível é mensurado pelo seu custo menos amortização acumulada e menos qualquer perda de imparidade acumulada, se aplicável.

Ativos Fixos Tangíveis: Um ativo fixo tangível é inicialmente mensurado ao custo de aquisição. Subsequentemente, um ativo fixo tangível é mensurado pelo seu custo menos depreciação acumulada e menos qualquer perda de imparidade acumulada, se aplicável.

Propriedades de Investimento: Aplicam-se as mesmas políticas contabilísticas dos Ativos Fixos Tangíveis.

Instrumentos Financeiros: Os ativos financeiros, passivos financeiros ou instrumentos de capital só são reconhecidos quando o MSV se torne numa parte contratual do instrumento.

Transferências e Subsídios: Um subsídio ou transferência só será reconhecido após existir segurança de que são cumpridas as condições a ele associadas e o mesmo é ou será recebido.

Provisões: Uma provisão só é reconhecida quando, cumulativamente, tem uma obrigação presente (legal ou construtiva) como resultado de um acontecimento passado; é provável que seja exigido um exfluxo de recursos incorporando benefícios económicos ou potencial de serviço para pagar essa obrigação; pode ser feita uma estimativa fiável da quantia dessa obrigação. Uma provisão é mensurada pela melhor estimativa do dispêndio exigido para liquidar a obrigação presente à data de relato.

Outras políticas contabilísticas relevantes

Situação não constatada.

Julgamentos com impacto nas quantias reconhecidas

Não se verificaram julgamentos cuja variação pudesse vir a ser considerada crítica quanto à situação financeira relatada e atuação operativa do Município.

Principais pressupostos relativos ao futuro

As Demonstrações Financeiras foram preparadas no pressuposto da continuidade das operações e os eventos ocorridos após a data do balanço que afetem o valor dos ativos e passivos existentes à data do Balanço são considerados na preparação das Demonstrações Financeiras do período. Esses eventos, se significativos, são divulgados no presente Anexo às Demonstrações Financeiras.

Aplicação inicial de uma NCP

Situação não constatada.

Principais fontes de incerteza das estimativas

As estimativas de valores futuros que se justifiquem e se reconheceram nas demonstrações financeiras refletem a evolução previsível da entidade no quadro do seu plano estratégico e as informações disponíveis face a acontecimentos passados e a situações equivalentes de outras entidades, não sendo previsível qualquer alteração significativa deste enquadramento a curto prazo que possa por em causa a validade dessas estimativas ou implicar um risco significativo de ajustamentos materialmente relevantes nas quantias escrituradas dos ativos e passivos no próximo período.

Alterações em estimativas contabilísticas

Situação não constatada.

Erros materiais de períodos anteriores

Situação não constatada.

NOTA 3: Ativos Intangíveis

3.1. Ativos intangíveis gerados internamente e outros

- **Vidas úteis ou taxas de amortização**

É aplicado o CC2 do Plano de Contas Multidimensional (PCM) publicado no Anexo ao Decreto-Lei nº 192/2015, de 11 de setembro.

Existem Fichas de Cadastro atualizadas à data de relato, onde consta, para cada elemento aplicável do ativo intangível, entre outra informação, a respetiva vida útil ou taxa de amortização, bem como a respetiva quantia escriturada líquida.

- **Métodos de amortização**

O método de amortização usado para os ativos intangíveis é o método das quotas constantes (ou da linha reta).

- **Variação das amortizações e perdas por imparidade acumuladas**

Durante o exercício findo em 31 de dezembro de 2025, o movimento ocorrido na quantia escriturada dos ativos intangíveis, bem como nas respetivas amortizações acumuladas e perdas por imparidade acumuladas, foi o seguinte:

Quadro 3.1 - Variação das amortizações e perdas por imparidades acumuladas

Rubricas	Início do período				Final do período			
	Quantia bruta	Amortizações acumuladas	Perdas por Imparidade acumuladas	Quantia escriturada	Quantia bruta	Amortizações acumuladas	Perdas por Imparidade acumuladas	Quantia escriturada
	(1)	(2)	(3)	(5)=(1)-(2)-(3)	(5)	(6)	(7)	(8)=(5)-(6)-(7)
Ativos Intangíveis								
Programas de computador e sistemas de informação	477 144,44	437 929,41		39 215,03	486 641,05	467 219,61		19 421,44
Propriedade industrial e intelectual	207 325,64	77 931,82		129 393,82	207 325,64	94 911,82		112 413,82
Outros								
Ativos intangíveis em curso								
Total	684 470,08	515 861,23	0,00	168 608,85	693 966,69	562 131,43	0,00	131 835,26

- **Gastos/reversões de amortizações**

Os gastos e reversões de amortizações respeitantes a ativos intangíveis encontram-se refletidos nas linhas “Gastos/reversões de depreciação e amortização” da demonstração dos resultados por natureza e totalizaram, em 2025, 46 270,20 (Programas de computador e sistemas de informação: 29 290,20 e Propriedade industrial e intelectual 16 980,00).

- **Quantia escriturada e variações do período**

Quadro A3.2 - Quantia escriturada e variações do período

Rubricas	Variações									
	Quantia escriturada inicial	Adições	Transferências internas à entidade	Revalorizações	Reversões de Perdas por Imparidade	Perdas por imparidade	Amortizações do período	Diferenças cambiais	Diminuições	Quantia escriturada final
	(1)	(2)	(3)	(4)	(5)	(6)	(7)	(8)	(9)	(10)=(1)+(2)+(3)+(4)+(5)+(6)+(7)+(8)+(9)
Ativos Intangíveis										
Programas de computador e sistemas de informação	39 215,03	9 496,61					-29 290,20			19 421,44
Propriedade industrial e intelectual	129 393,82						-16 980,00			112 413,82
Total	168 608,85	9 496,61	0,00	0,00	0,00	0,00	-46 270,20	0,00	0,00	131 835,26

Durante o exercício findo em 31 de dezembro de 2025, ocorreram as seguintes variações:

Quadro A3.2 A - Adições

Rubricas	Adições									Total
	Internas	Compra	Cessão	Transferência ou troca	Doação, herança, legado ou perdido a favor do Estado	Dação em pagamento	Locação financeira	Fusão, cisão, reestruturação	Outros	
	(1)	(2)	(3)	(4)	(5)	(6)	(7)	(8)	(9)	(10)=(1)+(2)+(3)+ (4)+(5)+(6)+(7)+ (8)+(9)
Ativos Intangíveis										
Programas de computador e sistemas de informação		9 496,61								9 496,61
Total	0,00	9 496,61	0,00	0,00	0,00	0,00	0,00	0,00	0,00	9 496,61

Durante o exercício findo em 31 de dezembro de 2025, não ocorreram diminuições nos ativos intangíveis.

NOTA 4: Acordos de concessão de serviços: concedente

No ano de 2009, o MSV integrou a constituição da sociedade denominada AdRA, Águas da Região de Aveiro, SA, depois de aprovado o acordo de “Concessão da gestão de serviços de águas e saneamento”, pelos órgãos municipais, não tendo recebido nem pago, qualquer valor, relativo à retribuição calculada com base no Estudo de Viabilidade Económico e Financeiro (EVEF) inicial.

Conforme consta no acordo, no fim do primeiro ciclo tarifário (2010 -2014), deveria ter sido efetuada uma revisão do EVEF, o que não aconteceu.

De forma a obter a informação para cumprimento das regras estabelecidas na NCP 4, o MSV enviou um pedido de informação à EDP Distribuição/ E-Redes, de modo a ter a quantificação do valor do património da concessão.

Apesar de estar definida a disponibilização a cada concedente da lista de obras de investimentos realizadas, o valor total do investimento realizado na rede de concessão e o valor contabilístico dos ativos específicos da concessão, não nos foi facultada qualquer informação relativa aos ativos afetos e respetivas vidas úteis por forma a permitir o seu adequado reconhecimento bem como a monitorização no âmbito das normas aplicáveis, nos termos da NCP 4 – Acordos de Concessão – Concedente.

Os contratos de concessão do MSV encontram-se descritos no quadro seguinte. Não há lugar a qualquer pagamento.

Quadro A4 – Acordos de concessão de serviços

Acordos de concessão de serviço	Concessionário	Ativo de concessão	Período de concessão	Valor do contrato	Pagamento ao concessionário		
					Anos anteriores	Ano corrente	Anos futuros
Concessão da gestão de serviços de águas e saneamento no Município de Sever do Vouga	Adra - Águas da Região de Aveiro, S.A.	-	50 A	-	-	-	-
Concessão da distribuição de energia elétrica em baixa tensão na área do Município de Sever do Vouga	EDP Distribuição - Energia, S.A.	-	20 A	-	-	-	-

NOTA 5: Ativos fixos tangíveis
5.1. Ativos fixos tangíveis reconhecidos nas demonstrações financeiras
▪ Bases de mensuração

Os ativos fixos tangíveis adquiridos até 1 de janeiro de 2017 encontram-se registados ao seu custo de aquisição, de acordo com os princípios contabilísticos geralmente aceites até àquela data, deduzido das depreciações.

Neste segundo ano de aplicação do normativo do SNC-AP manteve-se o critério de mensuração pelo método do custo.

Os ativos fixos tangíveis adquiridos após 1 de janeiro de 2017 foram registados ao custo de aquisição, líquidos das respetivas depreciações e perdas por imparidade acumuladas. Os custos de aquisição incluem o custo de compra, quaisquer custos diretamente atribuíveis às atividades necessárias para colocar os ativos na localização e condição necessária para operarem da forma pretendida e, quando aplicável, a estimativa inicial dos custos de desmantelamento e remoção dos ativos e de restauração dos respetivos locais de localização em que a empresa espera incorrer. Os custos com manutenção e reparações são reconhecidos como gastos no período em que ocorrem.

▪ Métodos de depreciação

As depreciações dos ativos fixos tangíveis são calculadas, após a data em que os bens se encontrem disponíveis para utilização, pelo método da linha reta, em conformidade com o período de vida útil máximo dado, constante no CC2 do SNC-AP.

As despesas de conservação e reparação que não aumentem a vida útil dos ativos nem resultem em melhorias ou melhorias significativas nos elementos dos ativos intangíveis foram registadas como gastos do período.

▪ **Vidas úteis ou taxas de depreciação**

Existem Fichas de Cadastro atualizadas à data de relato, onde consta, para cada elemento aplicável do ativo tangível, entre outra informação, a respetiva vida útil ou taxa de depreciação, bem como a respetiva quantia escriturada líquida.

As taxas de depreciação correspondem a períodos de vida útil estimada. As vidas úteis e método de depreciação dos vários bens são revistos anualmente.

▪ **Ativos fixos tangíveis – variação das depreciações e perdas por imparidades acumuladas**

Durante o exercício findo em 31 de dezembro de 2025, o movimento ocorrido na quantia escriturada dos ativos fixos tangíveis, bem como nas respetivas depreciações acumuladas e perdas por imparidade acumuladas, foi o seguinte:

Quadro A5.1 - Variação das depreciações e perdas por imparidade acumuladas

Rubricas	Início do período				Final do período			
	Quantia bruta	Amortizações acumuladas	Perdas por Imparidade acumuladas	Quantia escriturada	Quantia bruta	Amortizações acumuladas	Perdas por Imparidade acumuladas	Quantia escriturada
	(1)	(2)	(3)	(4)=(1)-(2)-(3)	(5)	(6)	(7)	(8)=(5)-(6)-(7)
Bens de domínio público, património histórico, artístico e cultura								
Terrenos e recursos naturais	20 897 769,74			20 897 769,74	20 927 694,74			20 927 694,74
Edifícios e outras construções	8 805 499,13	6 667 256,31		2 138 242,82	9 025 749,24	7 032 071,99		1 993 677,25
Infraestruturas	27 409 039,46	18 830 433,00		8 578 606,46	27 418 815,48	19 975 526,43		7 443 289,05
Património histórico, artístico e cultural	192 882,12			192 882,12	192 882,12			192 882,12
Total	57 305 190,45	25 497 689,31	0,00	31 807 501,14	57 565 141,58	27 007 598,42	0,00	30 557 543,16
Outros ativos fixos tangíveis								
Terrenos e recursos naturais	3 543 818,61			3 543 818,61	3 543 818,61			3 543 818,61
Edifícios e outras construções	27 670 942,35	9 114 818,62		18 556 123,73	27 814 442,35	9 788 120,79		18 026 321,56
Equipamento básico	3 894 992,66	2 888 823,21		1 006 169,45	4 031 267,42	3 118 435,80		912 831,62
Equipamento de transporte	2 024 517,30	1 535 566,96		488 950,34	2 064 403,30	1 672 350,73		392 052,57
Equipamento administrativo	941 899,23	785 283,54		156 615,69	969 533,89	846 363,84		123 170,05
Outros	1 642 497,00	1 425 345,58		217 151,42	1 645 925,04	1 480 684,94		165 240,10
Ativos fixos tangíveis em curso	1 836 211,87			1 836 211,87	4 741 452,56			4 741 452,56
Total	41 554 879,02	15 749 837,91	0,00	25 805 041,11	44 810 843,17	16 905 956,10	0,00	27 904 887,07
Total	98 860 069,47	41 247 527,22	0,00	57 612 542,25	102 375 984,75	43 913 554,52	0,00	58 462 430,23

5.2. Depreciações de ativos fixos tangíveis

Quadro A5.2 - Quantia escriturada e variações do período

Rubricas	Quantia escriturada inicial	Variações								Quantia escriturada final
		Adições	Transferências internas à entidade	Revalorizações	Reversões de Perdas por Imparidade	Perdas por imparidade	Depreciações do período	Diferenças cambiais	Diminuições	
		(2)	(3)	(4)	(5)	(6)	(7)	(8)	(9)	
Bens de domínio público, património histórico, artístico e cultura										
Terrenos e recursos naturais	20 897 769,74	29 925,00								20 927 694,74
Edifícios e outras construções	2 138 242,82	220 250,11				-364 815,68				1 993 677,25
Infraestruturas	8 578 606,46	9 776,02				-1 145 093,43				7 443 289,05
Património histórico, artístico e cultural	192 882,12									192 882,12
Total	31 807 501,14	259 951,13	0,00	0,00	0,00	0,00	-1 509 909,11	0,00	0,00	30 557 543,16
Outros ativos fixos tangíveis										
Terrenos e recursos naturais	3 543 818,61									3 543 818,61
Edifícios e outras construções	18 556 123,73	143 500,00				-673 302,17				18 026 321,56
Equipamento básico	1 006 169,45	137 560,44				-230 898,27				912 831,62
Equipamento de transporte	488 950,34	39 886,00				-136 783,77				392 052,57
Equipamento administrativo	156 615,69	27 634,66				-61 080,30				123 170,05
Equipamentos biológicos										
Outros	217 151,42	3 428,04				-55 339,36				165 240,10
Ativos fixos tangíveis em curso	1 836 211,87	2 905 240,69								4 741 452,56
Total	25 805 041,11	3 257 249,83	0,00	0,00	0,00	0,00	-1 157 403,87	0,00	0,00	27 904 887,07
Total	57 612 542,25	3 517 200,96	0,00	0,00	0,00	0,00	-2 667 312,98	0,00	0,00	58 462 430,23

Durante o exercício findo em 31 de dezembro de 2025 ocorreram as seguintes adições:

Quadro A5.2 A - Adições

Rubricas	Adições										Total (11)=(1)+(2)+(3)+ (4)+(5)+(6)+(7)+ (8)+(9)+(10)
	Internas	Compra	Cessão	Transferência ou troca	Expropriação	Doação, herança, legado ou perdido a favor do Estado	Dação em pagamento	Locação financeira	Fusão, cisão, reestruturação	Outros	
	(1)	(2)	(3)	(4)	(5)	(6)	(7)	(8)	(9)	(10)	
Bens de domínio público, património histórico, artístico e cultura											
Terrenos e recursos naturais		29 925,00									29 925,00
Edifícios e outras construções		220 250,11									220 250,11
Infraestruturas		9 776,02									9 776,02
Património histórico, artístico e cultural											
Outros bens de domínio público em curso											
	0,00	259 951,13	0,00	0,00	0,00	0,00	0,00	0,00	0,00	0,00	259 951,13
Outros ativos fixos tangíveis											
Terrenos e recursos naturais											0,00
Edifícios e outras construções		143 500,00									143 500,00
Equipamento básico		137 560,44									137 560,44
Equipamento de transporte		39 886,00									39 886,00
Equipamento administrativo		27 634,66									27 634,66
Equipamentos biológicos											0,00
Outros		3 428,04									3 428,04
Ativos fixos tangíveis em curso		2 905 240,69									2 905 240,69
	0,00	3 257 249,83	0,00	0,00	0,00	0,00	0,00	0,00	0,00	0,00	3 257 249,83
Total	0,00	3 517 200,96	0,00	0,00	0,00	0,00	0,00	0,00	0,00	0,00	3 517 200,96

Durante o exercício findo em 31 de dezembro de 2025, não ocorreram diminuições nos ativos fixos tangíveis.

As depreciações do período dos ativos fixos tangíveis reconhecidas nos resultados totalizaram, em 2025, 2 667 312,98 euros.

Quadro A – Depreciações 2025

Rubricas	Depreciações do período reconhecidas nos resultados
Depreciações	43.8
Total	2 667 312,98
Bens de domínio público, património histórico, artístico e	43.8.0
Terrenos e recursos naturais	43.8.1
Edifícios e outras construções	43.8.2
Equipamento básico	43.8.3
Equipamento de transporte	43.8.4
Equipamento administrativo	43.8.5
Equipamentos biológicos	43.8.6
Outros ativos fixos tangíveis	43.8.7

NOTA 6: Locações

O MSV tem dois contratos de locação operacional, cujos dados são apresentados de seguida:

Quadro A6 - Locações Operacionais

Bens Locados (1)	Valor do contrato (2)	Pagamentos efetuados acumulados (3)				Futuros pagamentos mínimos (4)			Total	Valor presente dos futuros pagamentos mínimos (5)
		Período		Acumulado		Até 1 ano	Entre 1 e 5 anos	Superior a 5 anos		
		Pagamentos mínimos	Rendas contingentes	Pagamentos mínimos	Rendas contingentes					
Equipamento de Transporte	27 857,64	4 764,91	0,00	23 092,73	0,00	0,00	0,00	0,00	0,00	0,00
Equipamento de Transporte	27 857,64	4 764,91	0,00	23 092,73	0,00	0,00	0,00	0,00	0,00	0,00
Total	55 715,28	9 529,82	0,00	46 185,46	0,00	0,00	0,00	0,00	0,00	0,00

NOTA 7: Custo de empréstimos obtidos

Os custos dos empréstimos obtidos foram reconhecidos como gastos do período em que foram suportados, com exceção daqueles que são diretamente atribuíveis à aquisição, construção ou produção de um ativo que se qualifica que foram capitalizados como parte do custo desse ativo.

Quadro A7.1 - Empréstimos obtidos - empréstimos bancários

Entidade	Data do contrato	Visto do TC	Data de visto do TC	Prazo do contrato	Anos decorridos	Capital		Taxa de juro		Encargos 2025			Saldo em 1 de janeiro	Saldo em 31 de dezembro
						Contratado	Utilizado	Inicial	Atual	Amortização	Juros	Total		
CGD	12/08/2010	-	-	15	15	2 500 000,00	2 234 320,38	1,561%	4,249%	51 397,10	1 253,67	52 650,77	51 397,10	0,00
ADC	10/07/2019	2549	08/11/2019	15	5	1 500 000,00	500 000,00	1,564%	1,564%	34 023,00	5 865,92	39 888,92	384 992,69	350 969,69
CGD	17/11/2022	1606	26/12/2022	15	2	1 750 000,00	1 536 238,31	3,269%	3,076%	0,00	35 499,31	35 499,31	1 352 750,01	1 536 238,31
Total						5 750 000,00	4 270 558,69			85 420,10	42 618,90	128 039,00	1 789 139,80	1 887 208,00

NOTA 8: Propriedades de Investimento

8.1. Modelo Aplicado

As propriedades de investimento são registadas de acordo com o modelo do custo.

8.2. Propriedades de Investimento – modelo do custo

Em 31 de dezembro de 2025, as propriedades de investimento registadas ao modelo do custo eram as seguintes:

Quadro A8.2 - Variações: modelo do custo

Rubricas	Quantia escriturada inicial (1)	Variações (modelo do custo)							Quantia escriturada final (9)	Gastos do período(10)	Rendimentos do período	
		Adições (2)	Transferências internas à entidades (3)	Depreciações do período (4)	Perdas por imparidade (5)	Reversões de perdas por imparidade (6)	Diferenças cambiais (7)	Diminuições (8)			Rendas (11)	Outros (12)
Bens de domínio público	20 261,15			-401,76				19 859,39				
Edifícios e outras construções	314 716,15			-7 761,60				306 954,55				
Total	334 977,30	0,00	0,00	-8 163,36	0,00	0,00	0,00	326 813,94	0,00	0,00	0,00	

As depreciações do período de propriedades de investimento ascenderam a 8 163,36 euros.

8.3. Propriedades de Investimento - Adições

Durante o exercício findo em 31 de dezembro de 2025, não ocorreram adições de propriedades de investimento.

8.4. Propriedades de Investimento - Diminuições

Durante o exercício findo em 31 de dezembro de 2025, não ocorreram diminuições de propriedades de investimento.

Nota 9: Imparidade de ativos

De acordo com a NCP 9, ativos geradores de caixa são ativos detidos, com o objetivo principal de gerarem um retorno económico. Os ativos não geradores de caixa são todos os restantes.

Quadro A9.1 – Imparidade de ativos

Ativo	Natureza	Descrição	Quantia Bruta	Imparidade Acumulada	Reforço de Perda por imparidade	Reversão de Perda por imparidade	Quantia recuperável
Contas a receber	Ativo gerador de caixa	clientes, contribuintes, utentes e outros devedores	2 209 418,65	984 200,81	486 735,52	46 720,86	1 225 217,84
Sub-Total			2 209 418,65	984 200,81	486 735,52	46 720,86	1 225 217,84
Inventários			160 899,46	12 697,66			148 201,80
Total			2 370 318,11	996 898,47	486 735,52	46 720,86	1 373 419,64

Quadro A9.2 – Movimentos de imparidades de ativos (2024-2025)

Ativo	Natureza	Descrição	31/12/2025		31/12/2024	
			Reforço de Perda por imparidade	Reversão de Perda por imparidade	Reforço de Perda por imparidade	Reversão de Perda por imparidade
Contas a receber	Ativo gerador de caixa	clientes	486 735,52	38 549,63	75 062,60	0,00
Contas a receber	Ativo gerador de caixa	contribuintes	0,00	0,00	235,35	0,00
Contas a receber	Ativo gerador de caixa	utentes	0,00	0,00	1 947,55	0,00
Contas a receber	Ativo gerador de caixa	outros devedores	0,00	8 171,23	0,00	185 881,02
Inventários			0,00	0,00	0,00	305,00
Sub-Total			486 735,52	46 720,86	77 245,50	186 186,02
Total			-440 014,66		108 940,52	

NOTA 10: Inventários

Os inventários encontram-se valorizados pelo custo ou pelo valor realizável líquido, no caso de ser inferior. O custo inclui todos os custos de compra, custos de conversão e outros custos incorridos para colocar os inventários na sua condição atual. Os custos de compra incluem o preço de compra, os direitos de importação e outros impostos alfandegários, os custos de transporte e manuseamento, descontos comerciais, abatimentos e outros itens semelhantes. Os custos de conversão incluem os custos diretamente relacionados com as unidades de

produção, tais como as matérias-primas e mão de obra direta, incluindo ainda gastos de produção fixos e variáveis. O MSV adota o sistema do custo médio ponderado como fórmula de custeio dos seus inventários.

Em 31 de dezembro de 2025, os inventários do Município detalham-se conforme se segue:

Quadro A10.1 - Inventários

Rúbrica (1)	Quantia Bruta (2)	Imparidade Acumulada (3)	Quantia recuperável (4)=(2)-(3)
Mercadorias	126 040,95	12 697,66	113 343,29
Matérias-primas, subsidiárias e de consumo	34 858,51		34 858,51
Produtos acabados e intermédios			
Subprodutos, desperdícios, resíduos e refugos			
Produtos e trabalhos em curso			
Total	160 899,46	12 697,66	148 201,80

Os movimentos ocorridos durante o ano 2025 na rúbrica de inventários foram os seguintes:

Quadro A10.2 - Inventários: movimentos do período

Rúbrica	Quantia escriturada inicial (1)	Movimentos no período de 2025							Quantia escriturada final (9)=(1)+(2)-(3)+/(4)-(5)+(6)-(7)+(8)
		Compras Líquidas (2)	Consumos/Gastos (3)	Variações nos inventários da produção (4)	Perdas por imparidade e (5)	Reversões de perdas por imparidade (6)	Outras reduções de inventários (7)	Outros aumentos de inventários (8)	
Mercadorias	108 960,30	4 499,17				116,18			113 343,29
Matérias-primas, subsidiárias e de consumo	33 819,36	22 956,26	21 917,11						34 858,51
Total	142 779,66	27 455,43	21 917,11	0,00	116,18	0,00	0,00	0,00	148 201,80

NOTA 11: Agricultura

Situação não constatada.

NOTA 12: Contratos de construção

Situação não constatada.

NOTA 13: Rendimentos de transações com contraprestação

As vendas, prestações de serviços, juros, royalties e dividendos são reconhecidos de acordo com a NCP 13.

Os rendimentos de transações com contraprestação efetuadas no exercício findo em 31 de dezembro de 2025 tem a seguinte decomposição:

Quadro A13 – Rendimentos com contraprestação

Tipo de transação com contraprestação	Rendimentos do período reconhecido
Prestação de Serviços	708 110,86
Venda de Bens	49 210,53
Juros	1 525,86
Outros	606 848,22
Total	1 365 695,47

NOTA 14: Rendimentos de transações sem contraprestação

Os rendimentos provenientes de transações sem contraprestação recebidos no exercício findo em 31 de dezembro de 2024 têm a seguinte decomposição:

Quadro A14 – Rendimentos sem contraprestação

Tipo de transação sem contraprestação	Rendimento do período reconhecido em	
	Resultados	Património Líquido
Impostos diretos		
Derrama	215 475,74	0,00
Imposto municipal sobre imóveis	1 187 290,55	0,00
Imposto único de circulação	389 886,16	0,00
Impostos indiretos		
Imposto municipal sobre as transmissões onerosas de imóveis	458 346,83	0,00
Taxas		
Loteamento e Obras	105 261,18	0,00
Ocupação da Via pública	2 967,01	0,00
Outras	119 444,47	0,00
Multas e outras penalidades		
Juros de mora	3 801,03	0,00
Multas e coimas por infração ao Código da Estrada e legislação afim	2 835,00	0,00
Transferências		
Fundo de Equilíbrio Financeiro	5 144 338,00	542 354,25
Fundo Social Municipal	320 277,00	0,00
Participação no IRS	238 240,00	0,00
Participação do IVA	49 464,00	0,00
Transferência de competências - Lei 50/2018	1 762 283,60	0,00
Serviços e Fundos Autónomos - Outras	406 227,59	-242 778,69
Freguesias	7 931,35	77 087,42
FEDER	789 857,33	-730 971,47
Resto do Mundo - Outras entidades	17 081,45	498 540,12
Fundo Social Europeu	0,00	0,00
Sociedades e quase sociedades não financeiras	2 845,99	0,00
Artigo 35º da Lei 73/2013	895 954,00	843 607,30
Outras transferências - Contratos-Programa LEADER	25 410,28	3 277 261,12
Transferências para aquisição de ativos depreciables/amortizáveis - Contratos-Programa	0,00	-6 236,28
Outras entidades	133 535,95	0,00
Total	12 278 754,51 €	4 258 863,77 €

NOTA 15: Provisões, passivos contingentes e ativos contingentes

15.1. Provisões

As provisões são reconhecidas quando se verificam cumulativamente as situações previstas na NCP 15. Durante o exercício findo em 31 de dezembro de 2025, não ocorreram movimentos na rubrica de provisões.

Quadro A15 - Provisões

Provisão	Quantia escriturada inicial (2)	Aumentos			Diminuições			Quantia escriturada final (11)		
		Reforços (3)	Aumentos da quantia escriturada (4)	Outros aumentos (5)	Total aumentos (6)=(3)+(4)+(5)	Utilizações (7)	Reversões (8)		Outras diminuições (9)	Total de diminuições (10)=(7)+(8)+(9)
Processos judiciais em curso	86 467,16	0,00			0,00				0,00	86 467,16
Total	86 467,16	0,00			0,00	0,00	0,00	0,00	0,00	86 467,16

15.2. Breve descrição da natureza das obrigações

O valor das provisões corresponde a uma estimativa fiável da quantia da obrigação.

15.3. Passivos Contingentes

O MSV não registou passivos contingentes nos exercícios de 2025.

15.4. Ativos Contingentes

O MSV não registou ativos contingentes nos exercícios de 2025.

NOTA 16: Efeitos de alterações em taxas de câmbio

O MSV não registou alterações em taxas de câmbio nos exercícios de 2025.

NOTA 17: Acontecimentos após a data de relato

Não são conhecidos, à data, quaisquer eventos subsequentes com impacto significativo nas demonstrações financeiras de 31 de dezembro de 2025.

Após o encerramento do período, e até à elaboração do presente Anexo, não se registaram outros factos suscetíveis de modificar a situação relevada nas contas.

NOTA 18: Instrumentos Financeiros

18.1. Políticas contabilísticas e bases de mensuração

Os instrumentos financeiros do MSV são mensurados ao custo.

18.2. Quantia escriturada dos ativos financeiros e passivos financeiros

Em 31 de dezembro de 2025, as categorias de ativos financeiros estão detalhadas conforme se segue:

Quadro A18 – Instrumentos financeiros

Ativos Financeiros	Quantia escriturada inicial	Aumentos	Diminuições	Quantia escriturada final
Fundo de Apoio Municipal	293 629,50			293 629,50
Outras participações financeiras	34 115,00			34 115,00
Outros investimentos financeiros	560,00			560,00
Outros ativos financeiros	38 469,90	5 671,00		44 140,90
Total	366 774,40	5 671,00	0,00	372 445,40

NOTA 19: Benefícios dos empregados

19.1. Benefícios definidos

- **Política contabilística**

Os benefícios de empregados de curto prazo incluem salários, subsídio de alimentação, subsídio de férias e de Natal e quaisquer outras retribuições adicionais que decorram da aplicação legal. Todo o pessoal ao serviço do MSV foi remunerado de acordo com as suas funções durante o exercício. As obrigações decorrentes dos benefícios de curto prazo são reconhecidas como gastos no período em que os serviços são prestados, numa base não descontada por contrapartida do reconhecimento de um passivo que se extingue com o pagamento respetivo. De acordo com a legislação laboral aplicável, o direito a férias e subsídios de férias relativo ao período, por este coincidir com o ano civil, vence-se a 1 de janeiro do ano seguinte, sendo somente pago durante o período seguinte, pelo que os gastos correspondentes se encontram reconhecidos como benefícios de curto prazo e tratados de acordo com o anteriormente referido.

Os gastos com pessoal encontram-se detalhados na Nota 23.

NOTA 20: Divulgações de partes relacionadas

Situação não constatada.

NOTA 21: Relato por segmentos

Situação não constatada.

NOTA 22: Interesses em outras entidades

Situação não constatada.

NOTA 23: Outras divulgações

De seguida apresenta-se o detalhe de algumas rubricas do Balanço e Demonstração de Resultados.

23.1. Contas a receber e a pagar

Outras contas a receber e a pagar	2025	2024
A receber	3 388 738,12	5 790 063,19
Outros devedores - não correntes	116 765,04	601 731,42
Devedores por transferências e subsídios não reembolsáveis - Estado	1 085 681,45	2 455 549,10
Devedores por acréscimos	2 163 520,28	2 618 108,25
Cauções	1 000,00	1 000,00
Outros devedores - correntes	21 771,35	113 674,42
A pagar	2 680 333,38	2 686 817,72
Fornecedores	512 690,26	737 977,92
Credores por acréscimos de gastos	767 228,42	742 557,90
Sindicados	402,84	0,00
Outros credores	1 400 011,86	1 206 281,90

23.2. Estado e Outros Entes Públicos

Estado e outros entes públicos	31/12/2025		31/12/2024	
	Saldos devedores	Saldos credores	Saldos devedores	Saldos credores
Retenção de impostos sobre rendimento		26 409,81		21 411,78
Imposto sobre o valor acrescentado (IVA)	122 311,03		135 274,23	
Outros impostos		1 264,98		1 186,29
Contribuições para sistemas de proteção social e subsistemas de saúde		114 139,97		83 736,92
Outras tributações		0,00		
Total	122 311,03	141 814,76	135 274,23	106 334,99

23.3. Fornecimentos e Serviços Externos

Fornecimentos e Serviços Externos	2025	2024
Subcontratos e parcerias		
Serviços de Saúde	54 498,00	45 966,61
Serviços de transporte	208 588,70	194 819,78
Serviços de alojamento e de restauração	431 976,08	263 056,36
Espaço de desporto, cultura e lazer	0,00	60 600,00
Serviço de recolha e tratamento de resíduos sólidos e urbanos	459 989,12	422 763,75
Tecnologias de informação e comunicação	33 629,87	0,00
Outros subcontratos ou concessões	293 702,44	369 891,91
Serviços especializados		
Trabalhos especializados	436 664,29	332 651,23
Publicidade, comunicação e imagem	103 019,34	50 536,77
Vigilância e segurança	131 208,41	140 303,47
Honorários	18 679,57	35 636,66
Comissões	63 385,38	54 843,23
Conservação e reparação	643 139,02	1 173 495,73
Outros serviços especializados	321,75	147,60
Materiais de consumo		
Peças, ferramentas e utensílios de desgaste rápido	11 099,94	7 026,60
Livros e documentação técnica	111,83	0,00
Material de escritório	13 778,86	16 565,15
Artigos para oferta e de publicidade e divulgação	27 643,06	18 340,56
Material de educação, cultura e recreio	16 981,86	23 635,35
Artigos de higiene e limpeza, vestuário e artigos pessoais	37 867,06	41 317,82
Medicamentos e artigos para a saúde	0,00	0,00
Outros materiais diversos de consumo	180 616,21	153 648,54
Energia e fluídos		
Eletricidade	179 973,53	191 384,31
Combustíveis e lubrificantes	114 074,74	117 358,36
Água	39 053,59	46 288,46
Outros	20 443,83	15 327,24
Deslocações, estadas e transportes		
Deslocações e estadas	90,00	307,40
Transportes de pessoal	14 197,20	16 986,75
Transportes de mercadorias e outros bens vendidos		
Outros	3 241,37	5 492,63
Serviços diversos		
Rendas e alugueres	6 874,67	50 119,43
Comunicação	64 332,99	153 833,78
Seguros	47 191,97	57 386,18
Contencioso e notariado	6 548,85	8 796,50
Despesas de representação dos serviços	0,00	240,00
Limpeza, higiene e conforto	125 241,20	49 522,65
Outros serviços	1 500 907,78	1 023 730,57
Total	5 289 072,51	5 142 021,38

23.4. Gastos com o pessoal

Gastos com Pessoal			
Conta SNC- AP	Gastos com Pessoal	2025	2024
63	Gastos com o pessoal	4 770 043,71	4 450 087,25
63.0	Remunerações dos titulares de órgãos de soberania e membros de órgãos autárquicos	324 722,87	318 566,99
63.1	Remunerações de órgãos sociais e de gestão	0,00	0,00
63.2	Remunerações do pessoal	3 481 442,34	3 151 933,50
63.3	Benefícios pós-emprego	2 168,95	4 121,54
63.4	Indemnizações	567,41	0,00
63.5	Encargos sobre remunerações	830 335,18	766 515,15
63.6	Acidentes no trabalho e doenças profissionais	28 846,86	77 958,99
63.7	Gastos de ação social	0,00	0,00
63.8	Outros gastos com o pessoal	13 760,80	19 940,20
63.9	Outros encargos sociais	88 199,30	111 050,88

23.5. Gastos

Gastos	2025	2024
Transferências e subsídios concedidos	1 891 292,30	1 987 056,64
correntes	1 638 543,73	1 579 668,39
de capital	252 748,57	407 388,25
Custo das mercadorias vendidas e das matérias consumidas	21 917,11	85 724,90
Fornecimentos e Serviços Externos	5 289 072,51	5 142 021,38
Gastos com o Pessoal	4 770 043,71	4 450 087,25
Gastos de depreciação e de amortização	2 721 746,54	2 417 451,48
Perdas por Imparidade	486 851,70	77 245,50
em contas a receber	486 735,52	77 245,50
em inventários	116,18	0,00
Provisões	0,00	58 520,31
Outros Gastos	260 844,39	170 212,65
Impostos e taxas	88 665,53	77 401,19
Perdas em inventários	99,42	167,44
Gastos em investimentos não financeiros	4 137,51	2 108,79
Correções relativas a períodos anteriores	127 557,59	54 693,12
Quotizações	29 623,96	26 150,46
Ofertas e amostras de inventários	496,20	1 341,95
Outros	10 264,18	8 349,70
Gastos por juros e outros encargos	52 233,30	39 418,11
Juros de financiamentos obtidos	51 347,98	34 468,02
Outros gastos de financiamento	885,32	4 950,09
Total	15 494 001,56	14 427 738,22

23.6. Outros rendimentos

Outros rendimentos	2025	2024
Ganhos em inventários		
Outros	1 251,37	11 184,77
Alienações		
Ativos fixos tangíveis	0,00	8 537,90
Rendas em propriedades de investimento		
Terrenos	407 145,76	397 608,40
Edifícios e outras construções	91 202,38	85 685,22
Outros rendimentos		
Outros	4 171,35	1 713,17
Correções relativas a períodos anteriores		
Correções de impostos indiretos	1 903,52	57 217,31
Outras	101 173,84	291 298,97
Imputação de subsídios e transferências para investimentos		
Administrações Públicas	325 206,19	178 007,63
Resto do Mundo	768 372,26	730 777,38
Outros não especificados		
Correntes	-49 604,06	121 171,50
De capital	0,00	7 872,66
Total	1 650 822,61	1 891 074,91

Anexo I –

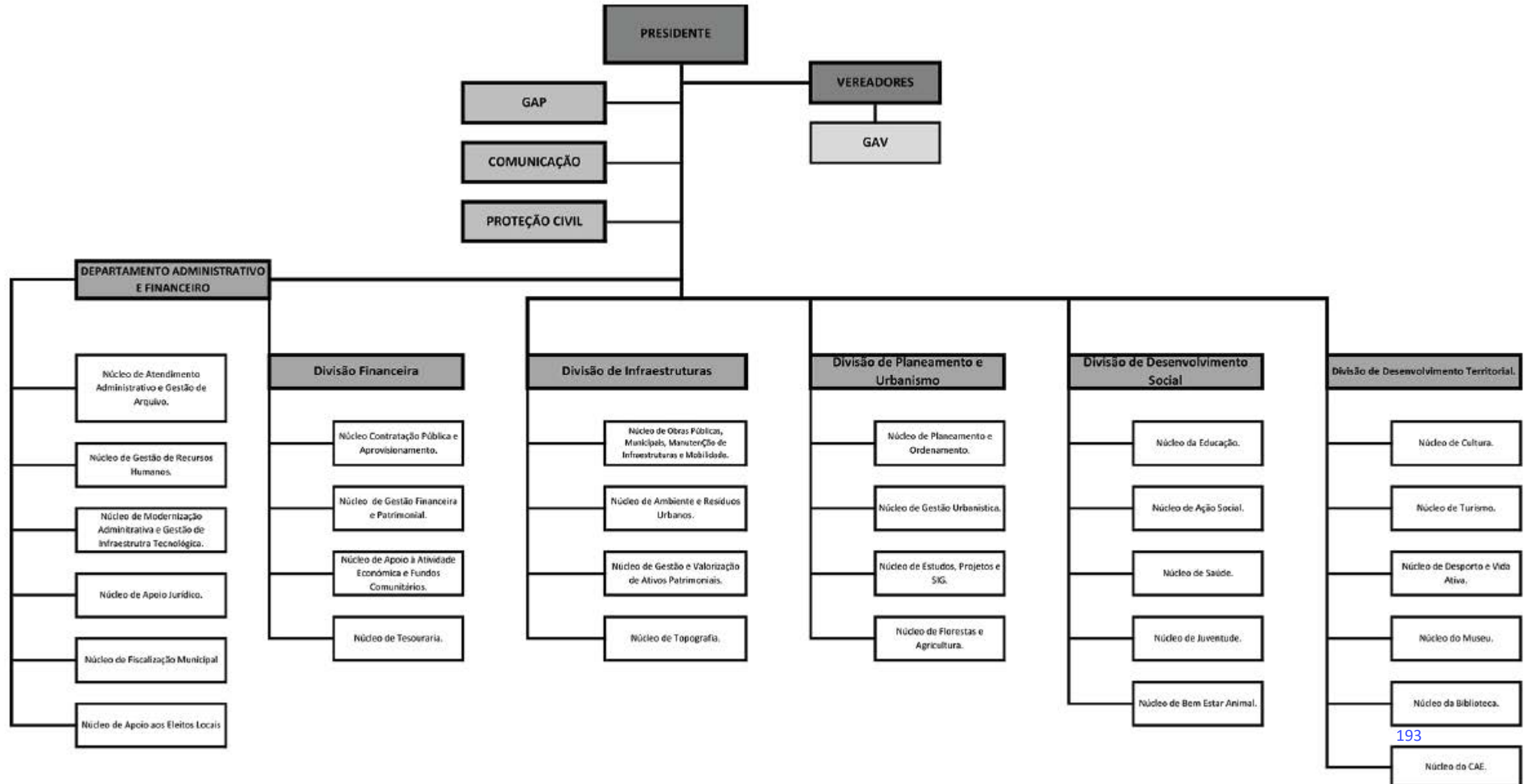
Caracterização da entidade

CARATERIZAÇÃO DA ENTIDADE				
1.	IDENTIFICAÇÃO			
	Designação	Município de Sever do Vouga		
	NIPC	502704977		
	Natureza	Autarquia Local		
	Endereço postal	Largo do Município, nº 1 - 3740-262 Sever do Vouga		
	Telefone / Fax	234555566		
	Endereço de correio eletrónico	cm.sever@cm-sever.pt		
	Sítio na internet	www.cm-sever.pt		
	Tem serviços de natureza consultiva e/ou serviços de fiscalização?	Sim	Não X	
	Organograma	Sim, alteração do organograma em 2025, anexo		
2.	LEGISLAÇÃO			
	Regime Financeiro	Lei n.º 73/2013 de 3 de setembro		
	Regime Jurídico	Lei n.º 75/2013 de 12 de setembro		
3.	PARTICIPAÇÕES DA ENTIDADE (a especificar – opcional)		Sim	Não
	Serviços Municipalizados			X
	(Se a entidade assinalar que detém participações, deverá abrir uma linha para indicar qual a entidade e, dentro dessa linha, deverá ter a opção SIM/NÃO para responder se detém influência dominante sobre aquela entidade)		Influência dominante	
	Serviços Intermunicipalizados			X
	Entidades Intermunicipais			X
	Entidades Associativas Municipais			X
	Empresas Locais			X
	Empresas Participadas			X
	Cooperativas			X
	Fundações			X
Entidades de outra natureza			X	
FAM - Fundo de Apoio Municipal			X	
4.	DESCRIÇÃO SUMÁRIA DAS ATIVIDADES			
	Prestação de um serviço público de qualidade às populações, de acordo com as atribuições e competências a si atribuídas			
5.	COMPOSIÇÃO DO ÓRGÃO EXECUTIVO			
5.1	IDENTIFICAÇÃO DOS MEMBROS DO ÓRGÃO EXECUTIVO			
	Pedro Amadeu Fernandes Lopes Lobo [Presidente]			
	Paulo Sérgio Martins Nogueira [Vice-Presidente], saída a 31-10-2025			
	Paula Cristina Dias Coutinho [Vereadora e Vice-Presidente]			
	Ricardo Manuel Tavares Silva [Vereador], saída a 31-10-2025			
	Eliana Inês Tavares Machado [Vereadora], saída a 31-10-2025			
	António José Martins Coutinho [Vereador], saída a 31-10-2025			
	José Manuel Barbosa Almeida e Costa [Vereador], saída a 31-10-2025			
	Hermínio Pedro Marques Martins [Vereador], tomada de posse a 31-10-2025			
	Rui Manuel de Jesus Correia [Vereador a meio tempo], tomada de posse a 31-10-2025			
Luis Fernando Martins [Vereador], tomada de posse a 31-10-2025				
José Carlos Ribeiro de Sousa [Vereador], tomada de posse a 31-10-2025				
Sérgio Soares da Silva [Vereador], tomada de posse a 31-10-2025				
5.2	NÚMERO DE VEREADORES (1)			
	Em regime de permanência		1	
	A meio tempo		1	
	Restantes vereadores		4	
5.3	NÚMERO DE ELEITORES			
	Até 10.000			
	Mais de 10.000 e menos de 40.000		X	
	Igual ou superior a 40.000			
6.	ORGANIZAÇÃO CONTABILÍSTICA			
	Sistema de Normalização Contabilística para as Administrações Públicas (SNC-AP)			
7.	OUTRA INFORMAÇÃO			
7.1	AÇÕES DE FISCALIZAÇÃO (últimos 5 anos)			
	Entidade fiscalizadora			
	Data da ação			
	Período abrangido			
	Identificação da ação			
7.2	APROVAÇÃO DOS DOCUMENTOS		Data de Aprovação	
			Órgão Executivo	
			Órgão Deliberativo	
	Regulamento de Resíduos Sólidos Urbanos – Alteração		12/02/2025	
	Regulamento de Apoio às Freguesias – Alteração		12/02/2025	
	Estrutura e Regulamento Orgânico do Município de Sever do Vouga		26/02/2025	
Código de Ética e de Conduta do Município de Sever do Vouga		28/05/2025		
Regulamento de Apoio às Freguesias – Alteração		10/12/2025		
		18/06/2025		
		19/12/2025		
7.3	INSCRIÇÃO DO SALDO DA GERÊNCIA DO ANO ANTERIOR		Data de Aprovação	
			Órgão Executivo	
			Órgão Deliberativo	
Revisão Orçamental (Alteração Modificativa)		12/02/2025	21/02/2025	
Alteração Orçamental (n.º 6, do art.º 40º RFALeI)			X	
7.4	INFORMAÇÃO RELATIVA À CONSOLIDAÇÃO DE CONTAS			
	Identificação das entidades que compõem o Grupo Público - Não aplicável			

CARATERIZAÇÃO DA ENTIDADE				
7.5	DESCENTRALIZAÇÃO ADMINISTRATIVA (Art.º 111.º da Lei n.º 75/2013, de 12 de setembro)		Sim	Não
	- Transferência de competências de órgãos do Estado para órgãos das autarquias locais		X	
	- Transferência de competências de órgãos do Estado para órgãos das entidades intermunicipais		X	
7.6	DELEGAÇÃO DE COMPETÊNCIAS (Art.º 116.º da Lei n.º 75/2013, de 12 de setembro)		Sim	Não
	- Dos órgãos do município nos órgãos das freguesias		X	
	- Dos órgãos do município nos órgãos das entidades intermunicipais		X	
7.7	INFORMAÇÃO RELATIVA A PESSOAL (2)		Sim	Não
	- Na eventualidade da existência de limites legais, em matéria de pessoal, indicar se os mesmos foram observados, com a remessa de documentação comprovativa[2]			X
	- N.º de trabalhadores a 31 de dezembro		199	
7.8	PRAZO MÉDIO DE PAGAMENTO (DIAS)	Início do exercício	Fim do exercício	
		58	62	
7.9	A PREENCHER, NO CASO DE SE TRATAR DE UMA ENTIDADE DE NATUREZA ASSOCIATIVA (3)			
	- Data da constituição			
	- Entidades associadas existentes no fim do exercício			
- Informação sobre a existência de atividade/movimentos financeiros na gerência				
7.10	CONCESSÕES DE SERVIÇOS PÚBLICOS/OBRAS PÚBLICAS		Sim	Não
	- Concessionário EDP - Distribuição, SA		X	
	- Objeto da concessão Concessão da distribuição de energia elétrica em baixa tensão na área do Município de Sever do Vouga			
	- Data de celebração do contrato 21/06/2001			
	- Período da concessão 20 anos			
	- Natureza da concessão			
	- Concessionário ADRA - Aguas da Região de Aveiro, SA			
	- Objeto da concessão Concessão da gestão de serviços de águas e saneamento no Município de Sever do Vouga			
	- Data de celebração do contrato 23/09/2009			
	- Período da concessão 50 anos			
	- Natureza da concessão			
7.11	MECANISMOS DE RECUPERAÇÃO FINANCEIRA E OUTROS PROGRAMAS DE REGULARIZAÇÃO DE DÍVIDAS A FORNECEDORES		Sim	Não
				X

**Anexo II –
Organograma**

Organograma



O Órgão Executivo,

Sever do Vouga, 22 de abril de 2026

(Pedro Amadeu Fernandes Lopes Lobo)

(Luis Fernando Martins)

(Hermínio Pedro Marques Martins)

(Paula Cristina Dias Coutinho)

(José Carlos Ribeiro Rocha)

(Sérgio Soares da Silva)

(Rui Manuel de Jesus Correira)